



MORELO PALACE 2014



MORELO
FIRST CLASS REISEMOBILE

LUXUS NEU DEFINIERT



INHALTSVERZEICHNIS

UNTERNEHMEN	04
PRODUKTION	05
GESCHÄFTSLEITUNG	06
TEAM	07
HIGHLIGHTS	08
INTRO	10
EXTERIEUR	12
COCKPIT	16
WOHNRAUM „LOUNGE“	20
WOHNRAUM „BAR“	24
KÜCHE	28
PREMIUM-BAD	32
LUXUS-BAD	34
F-BAD	36
SCHLAFZIMMER „M-BETT“	40
SCHLAFZIMMER „L-BETT“	42

Bestnote für den PALACE beim großen Test von Reisemobil International. Das Fazit der Tester: „Ein rollender Palast – der PALACE gleicht einer Luxussuite im Fünf-Sterne-Hotel.“

Gesamtergebnis in der Kategorie
Integrierte über 100.000 Euro



Maximal 100 Sterne möglich

SCHLAFZIMMER „F-BETT“	44
ROLLERGARAGE	46
PKW-GARAGE	48
WASSERTECHNIK	50
HEIZTECHNIK	51
ELEKTROTECHNIK	52
WINTERCAMPING	54
AUSSTATTUNGSVARIANTEN	58
CHASSIS	66
MODELLÜBERSICHT PALACE	70
MODELLÜBERSICHT PALACE LINER	72
AUSSTATTUNGSÜBERSICHT	74
PREISLISTE PALACE	76
PREISLISTE PALACE LINER	84
SERIENAUSSTATTUNG	90
SONDERAUSSTATTUNG	94



BESTER SERVICE

MORELO steht für First Class Reisemobile, die in jeder Hinsicht Herausragendes zu bieten haben. MORELO setzt neue Maßstäbe für luxuriöses Reisen. Auch bei der Kundenfreundlichkeit und Servicequalität bieten wir statt des Üblichen das Besondere – eben First Class. Mehr Komfort, erstklassige Technik, meisterliche Qualität, edles Design – MORELO Reisemobile bieten von allem etwas mehr. Warum sich mit weniger begnügen?

UNTERNEHMEN



HÖCHSTE QUALITÄT

68.000 Quadratmeter Grundstücksfläche, 8.800 Quadratmeter Produktionshalle, 145 Mitarbeiter: Aus der MORELO Fertigung im oberfränkischen Schlüsselfeld verlässt täglich ein Reisemobil der Baureihen PALACE, LOFT oder HOME das Werk – „made in Germany“ und First Class. MORELO hat sich zum Ziel gesetzt, höchste Ansprüche an Qualität, Funktion, Komfort und Design in einem außerordentlichen Reisemobil zu verwirklichen. Dafür hat das Unternehmen 2012 den „Bayerischen Gründerpreis“ erhalten.



Eine Initiative von
Stifterverband | Sparkasse
ZDF | WIRTSCHAFTSUNION

Kategorie
StartUp



GESCHÄFTSLEITUNG

JOCHEN REIMANN

Leidenschaft für Reisemobile.

MORELO Geschäftsführer Jochen Reimann ist in der Reisemobil- und Caravanbranche tief verwurzelt. Seine Vision, ein exklusives Reisemobil zu schaffen, in dem sich Funktion, Ausstattung und luxuriöser Komfort zu einer einzigartigen, neuen Einheit verbinden, wurde mit Gründung von MORELO Realität.



REINHARD LÖHNER

Überzeugen mit dem Besonderen.

Seit 1983 bilden Reisemobile den Mittelpunkt im Leben von Reinhard Löhner. Als überzeugter Reisemobilfahrer hat der zweite MORELO Geschäftsführer hohe Ansprüche an ein Reisemobil der Luxusklasse. Diese werden mit jedem einzelnen MORELO eingelöst.



ENGAGIERTES TEAM

Jeden Tag verlässt ein First Class Reisemobil die MORELO Fertigung, um von seinem neuen Besitzer in Empfang genommen zu werden. Hinter dieser Leistung steht ein engagiertes und überzeugtes Team. Ob in der Produktion, der Organisation und Verwaltung oder im Service und der Kundenbetreuung: Alle, die bei MORELO daran mitwirken, Reisemobile der absoluten Luxusklasse zu entwickeln und zu produzieren, bilden ein eingeschworenes Team, das sich zum Ziel gesetzt hat, die Wünsche und Erwartungen der Kunden optimal umzusetzen. Und das heißt: First Class.

KOMPROMISSLOSE QUALITÄT



MORELO Luxus-Front: Markantes Design mit zwei Omnibus-Außen spiegeln für optimale Übersicht.




Panorama-Sichtfeld: Beste Sicht auch bei schwierigen Verhältnissen, Sonnenschutz durch Grünkeil.




Armaturenbrett exklusiv: Eigenständiges Design mit Holzeinlagen, viel Ablagefläche und Kühlauszug.




Cockpit-Seitenfenster: Fügt sich vollkommen plan in die Außenfläche ein, keine Windgeräusche.



Premium-Wandaufbau: Sandwich-Bauweise mit extrem widerstandsfähigen Aluminiumblechen außen.




Premium-Bodenaufbau: Vollisoliertes GFK-Unterboden, Wohnraumboden aus GFK, Sperrholz und PVC.



Premium-Dachaufbau: Vollisolierte GFK-Oberschale, Aluminium-Blitzschutz innen. Äußerst hagelresistent.



Wand- und Bodenverbindung: Optimale Verbindungen und Festigkeit durch umlaufende PU-Hartleiste.




Heckabsenkung: Sehr niedrige Ladekante, problemloses Laden auch von Rollern oder Motorrädern.



Wasser- und Elektrotechnik separat: Durchgehend konsequente Trennung der beiden Technikbereiche.



Wohnraum-Wunder: Außergewöhnliche Geräumigkeit und Platzgewinn durch innovatives Innendesign.



Warmwasser-Fußbodenheizung: Optimum an Komfort und Gemütlichkeit auch in klirrend kalten Nächten.

EINZIGARTIGE ELEGANZ



INTRO

Besondere Momente: Wenn Wünsche sich erfüllen und Träume wahr werden, ist dies ein besonderer Moment. Ein Moment, wie man ihn erlebt, wenn man dem MORELO PALACE zum ersten Mal gegenübersteht. Ihn kennenzulernen bedeutet, endlich zu erfahren, was ein Reisemobil der Luxusklasse sein kann. Exzellente Technik, überragende Qualität und elegantes Design, durchdachte Funktionalität verbunden mit luxuriösem Komfort, erstaunliche Großzügigkeit und Perfektion bis ins Detail – das ist es, was den MORELO PALACE und PALACE LINER so außergewöhnlich macht. 12 Grundrisse PALACE auf drei Chassis-Varianten sowie 10 Grundrisse PALACE LINER auf sieben Chassis-Varianten mit nahezu grenzenlos individueller Ausstattungsvielfalt warten darauf, von Ihnen entdeckt zu werden.



FESSELNDES DESIGN



EXTERIEUR

Beeindruckende Erscheinung: Für das Design des PALACE wurde eine einzigartige Formensprache entwickelt, die funktionale Elemente organisch in die Gesamterscheinung des Reisemobils einbindet. Von der großen Linie des Exterieurs bis zum funktionalen Detail zeigt sich der PALACE als eindrucksvolle Verkörperung dessen, was Vollkommenheit bei einem First Class Reisemobil ausmacht.



□ **Elektrisches Cockpit-Seitenfenster** stufenlos steuerbar mit Isolier-Doppelverglasung. Elegantes Design, da absolut bündig mit den großflächigen Cockpit-Seitenscheiben.



■ **SafetyPlus Eingangstür** mit innenliegenden Edelstahlbändern für höchste Sicherheit. Elektronisches Zahlenschloss mit 4- bis 8-stelligem Öffnungscod. Aus kältebrückefreiem Voll-GFK.



■ **Omnibus-Außenspiegel** mit integrierten Weitwinkelspiegeln bieten beste Sicht nach hinten. Zwei Bugspiegel ermöglichen den direkten Blick vor das Fahrzeug und erleichtern das Einparken.



□ **Carbon-Dekor** durchgängig über Seitenwände und Front unterstreicht die dynamisch-elegante Silhouette und gibt mit mattschwarzem Design der gesamten Optik eine sportliche Komponente.



■ **Heckspoiler** reduziert als Luftabrisskante die Verschmutzung der Rückwand. Das Dachprofil leitet Wasser zum Heck und Bug und verhindert so eine Verschmutzung der Seitenwände.



□ **Leichtmetallfelgen** bei MAN und Iveco Daily verleihen dem Fahrzeug eine sportliche Note. Die Gewichtsersparnis wirkt sich zudem positiv auf das Fahrverhalten aus.

EXPERTENTIPP



IVECO

IMMER SICHER UNTERWEGS

Ihr idealer Reisebegleiter: Mit der Iveco Mobilitätsgarantie haben Sie stets die Gewissheit, dass Sie Ihr Reiseziel sicher und komfortabel erreichen. Sollte innerhalb der ersten zwei Jahre nach Erstzulassung Ihr Reisemobil mit Iveco Fahrgestell weiter als 25 km vom Standort mit einem von der Garantie abgedeckten Schaden liegen bleiben und innerhalb von 24h nicht wieder flottgemacht werden können, übernehmen wir für Sie die Kosten für Mietwagen, Hotelübernachtung, Transport der Fahrzeuginsassen nach Hause oder zum Zielort usw. Darüber hinaus profitieren Sie in ganz Westeuropa sowie in zahlreichen Ländern Osteuropas von unserem Iveco-eigenen 24h Notdienst.

Ihre Iveco Reisemobilexperten

COCKPIT

Einsteigen und den Luxus fühlen: Das Cockpit des PALACE ist die geglückte Symbiose von Fahren und Wohnen. Das optionale abnehmbare Lederlenkrad erleichtert das Drehen des Fahrersitzes zum Wohnraum hin und erlaubt eine bequemere Neigung der Rückenlehne bei Einbeziehung in die Sitzgruppe. Edle Materialien, wie die Holzeinlagen des Armaturenbretts, und eine Ambientebeleuchtung unterstreichen die exklusive Einrichtung des Cockpits und seine Funktion als erweiterter Wohnraum.



BEWEGENDER KOMFORT

Wir haben uns für einen
MORELO PALACE 90 G entschieden!



ÜBERALL ZUHAUSE

Einsteigen und sich zu Hause fühlen – das ist es, was wir an unserem MORELO so lieben. Denn wir sind rund 300 Tage im Jahr mit unserem PALACE 90 G unterwegs. Hier ist alles so, wie es sein sollte – vom aufgeräumten Cockpit mit seinen optimal platzierten Bedienelementen bis zum großzügigen Ambiente des Wohnraums. MORELO – was sonst.

Renate und Joachim Küllenberg aus München



Erfahren Sie mehr über
Renate und Joachim: einfach
QR-Code scannen oder auf
www.unser-morelo.de



■ **Fahrerhaus Isolier- und Verdunklungskonzept** mit hervorragender Wärme- und Schalldämmung sowie elektrisch bedienbarem Isolier- und Verdunklungsrollo für die Windschutzscheibe.



■ **Klimaanlage** mit individuell regelbarer Gebläseverteilung für Fahrer und Beifahrer. Sie sorgt im Fahrerhaus zu jeder Jahreszeit für angenehme Raumtemperaturen.



■ **Fahrerhaussitz Komfort** ermöglicht ermüdungsfreies Fahren durch individuell auf den Fahrer anpassbare Höhen- und Neigungsverstellung des Sitzes sowie verstellbare Armlehnen.



□ **Multimedia-System, Navigation und Rückfahr-Doppelkamera** mit Bluetooth Freisprecheinrichtung für Telefon, DVD-Player, Tuner und Surround-Lautsprechersystem.



□ **Fahrerhaussitz Luxus** als Sonderausstattung multifunktional verstellbar und luftgedert. Mit Sitzheizung, verstärktem Sitz und Rücken sowie 2-fach Lendenwirbelstütze.



■ **Panorama-Sichtfeld:** Das Cockpit des PALACE erlaubt einen einzigartigen Panorama-Rundumblick auf Landschaft und Straße. Die erhöhte Sitzposition schafft Übersicht und gibt dadurch Sicherheit. Schalthebel und Bedienelemente sind ergonomisch positioniert und erleichtern das Fahren.



□ **Lederlenkrad abnehmbar** zum bequemen Drehen des Fahrersitzes und komfortabler Neigung der Rückenlehne bei Einbeziehung in die Sitzgruppe – mit Schnellverschluss.



■ **Eigenständiges Armaturenbrett** mit viel Ablagefläche und ergonomisch zu bedienendem Schalthebel. Weiße Ziernähte, Holzeinlagen und die Ambientebeleuchtung zeigen dezenten Luxus. Ein Kühlauszug für große Flaschen hält während der Fahrt Getränke bereit.



□ **Fahrerhaus-Fenster elektrisch** per Taster stufenlos in jede Position fahrbar. Absolut bündig mit den großflächigen Seitenscheiben des Cockpits, daher reduzierte Windgeräusche.



□ **Sichtschutz-Rollo** schützt bei Einbeziehung des Fahrerhauses in den Wohnraum vor unerwünschten Einblicken und bietet Privatsphäre, lässt aber trotzdem natürliches Licht herein.



WOHNRAUM „LOUNGE“

Mit Liebe zum Detail: Wenn der PALACE bereits beim Exterieur mit klaren Linien und eleganten Flächen fasziniert, dann wird der Wohnraum auf den ersten Blick überzeugen. Die Lounge-Sitzgruppe mit ergonomisch geformten Luxuspolstern, der elegante Deckenbaldachin mit indirekter Ambientebeleuchtung, der durchgängig ebene Fußboden sowie die großzügigen Panorama-Fenster – alles fügt sich zu einem stimmigen Ganzen.

BEEINDRUCKEND LUXURIÖS

IMPOSANTES AMBIENTE



■ Serienausstattung □ Sonderausstattung



□ **Oyster® Satelliten-TV-Anlage mit LED-Ultraflachbildschirm** auf Highboard mit Apothekerauszug neben der Einstiegstür. Mit integriertem Digital-HD-Receiver, CI-Karten-Slot sowie TWIN-LNB. Ein 22" LED TV mit integriertem Receiver befindet sich im Schlafraum.



□ **Doppel-Panorama-Dachluke Premium** mit LED-Lichtkranz, flutet den Wohnbereich mit Tageslicht, wenn kein Hubbett montiert ist.



■ **Alde® Warmwasser-Fußbodenheizung** schafft gleichmäßige und angenehme Wärme vom Schlafraum bis in den Fußraum des Cockpits dank unterbrechungsfreier Verlegung.



□ **Ausziehtisch für Lounge-Sitzgruppe** in verschiedenen Dessins, variabel vergrößerbar und längs- sowie quer verschiebbar für ein Maximum an Flexibilität im Wohnraum.

EXPERTENTIPP



Alde

WARMWASSER-FUSSBODENHEIZUNG

Wenn Sie keinen Gedanken an die Warmwasserheizung in Ihrem Reisemobil verschwenden müssen – dann ist sie von Alde. Unsere Fußbodenheizung sorgt unauffällig, leise und dabei höchst zuverlässig für wohlige Wärme. Erprobt im rauen Klima Skandinaviens schafft die Warmwasser-Fußbodenheizung von Alde ein gemütliches Wohnklima, auch wenn draußen der Frost Eisblumen an die Fensterscheiben malt.

UNSER TIPP:

Die Heizung in Ihrem MORELO lässt sich flexibel auf Ihre Ansprüche einstellen. Die separate Temperaturregelung für den Schlaf- und für den Wohnbereich schafft Wärme nach Wunsch und sorgt für ein optimales Raumklima für jede Situation.

www.alde.se

WOHNRAUM „BAR“

Lebensraum mit Ambiente: Der Innenraum des PALACE hat das Flair eines luxuriös ausgestatteten Wohnraums. Der freitragende Tisch der Barsitzgruppe kann in der Länge verstellt werden. Je nach Bedarf wählt man mit einem Handgriff zwischen komfortablem Durchgang oder größerer Tischfläche. Diese Sonderausstattung erhöht die Zahl der integrierten 3-Punkt-Gurtsitzplätze des PALACE von vier auf fünf. Aus dem Glasvitrienen-Oberschrank, welcher serienmäßig mit einem Gläser Sortiment ausgestattet ist, lässt sich optional der bis zu 32" große LED-Ultraflachbildschirm mit exzellenter Bildqualität und integriertem HD-Receiver elektrisch absenken.



LUXURIÖSE INDIVIDUALITÄT

ELEGANTES DESIGN



■ Serienausstattung □ Sonderausstattung



■ **LED-Vitrinenoberschrank** mit Gläsersortiment, stimmungsvoller Ambientebeleuchtung und integrierter Einbauposition für einen 32-Zoll LED-Ultraflachbildschirm.



□ **Oyster® Satelliten-TV-Anlage mit 32" LED-Ultraflachbildschirm** im Wohnraum und 22" LED TV im Schlafraum. Der Bildschirm im Wohnraum ist aus der Glasvitrine elektrisch absenkbar.



□ **Dach-Klimagerät** mit Infrarot-Fernbedienung zur Steuerung der Lüfterdrehzahl und Temperatur, elektronischer Temperaturkontrolle sowie innovativem Luftverteilersystem.



■ **Ebener Wohnraumboden** durchgängig vom Schlafraum bis in den Fußraum des Cockpits ohne Stoßfuge. Wohlige Wärme durch Fußbodenheizung bis ins Cockpit.

EXPERTENTIPP



tenHaaft
Innovative Mobile Technology



OYSTER® 85 VISION TWIN-LNB

Ein Knopfdruck genügt und schon genießen Sie Ihr TV- und Radioprogramm in ganz Europa, Nordafrika und im Nahen Osten. Die Oyster® 85 Vision verfügt über genügend Empfangsreserven, so dass man auch bei schlechtem Wetter hervorragend und in ungetrübter Qualität Fernsehen schauen kann.

Ein TWIN-LNB ermöglicht die unabhängige Programmwahl. So kann „Mann“ über ARD die Sportschau empfangen, gleichzeitig wird über das zweite Fernsehgerät z.B. ZDF oder RTL empfangen.

3 Jahre Herstellergarantie und viele Servicestellen in ganz Europa sorgen außerdem für Sicherheit und schnelle Hilfe.

www.ten-haaft.de

KÜCHE

Kulinarische Verführung: Die Köstlichkeiten einer Region schmecken am besten, wenn man sie frisch zubereitet genießt. Die Küche im MORELO PALACE verfügt dafür über alle Feinessen und macht mit ihrer opulenten Ausstattung das Kochen zum Vergnügen. Professionelle Funktion dient hier aufs Schönste dazu, alle kulinarischen Möglichkeiten voll auszuschöpfen.



KOCHENDE LEIDENSCHAFT



■ **Dometic 190 Liter AES-Kühlschrank mit separatem Gefrierfach** und Gemüsefach. Verstärkte Kühlleistung durch Rundum-Isolation und Abluffführung über das Dach. Für Gas-, 12 V- und 230 V-Betrieb.



■ **Gas-Backofen mit Grill, Backrost und -blech**, sowie beleuchtetem Garraum. Bestens zugängliche Einbauposition über dem Kühlschrank, Tür nach oben öffnend.



■ **Besteck-Auszug und ausziehbares Schneidbrett mit Safrille** sind optimal platziert und vergrößern zusätzlich die großzügige Arbeitsfläche in der Küche des PALACE und PALACE LINER.



■ **Apotheker-Auszug** mit viel Stauraum, gleitet sanft und lässt sich ohne Anstrengung bedienen, der Raum ist hervorragend zugänglich (nicht bei TV im Eingangsbereich).



■ **Drei-Flamm-Gasherd** mit pflegeleichter Glasoberfläche und Spritzschutz zur Sitzgruppe, sowie Chromreling. Die Kochgitter können zur Reinigung abgenommen werden.



□ **Nespresso-Maschine** auf Ablage über der Küchenplatte sorgt für unübertroffen aromatischen Kaffeegenuss mit herrlicher Crema. Mit Kapselhalter und 230 V-Steckdose.




□ **Mineralwerkstoff für Küchenarbeitsplatte** mit farbgleichen Spülenabdeckungen und nahtlos eingepassten Becken. Die seidenmatte Oberfläche ist elegant und pflegeleicht.



□ **Schubladen für Küchenunterschrank** erleichtern mit ihren sanft gleitenden Soft-Auszügen das Verstauen gängiger Küchenutensilien, die immer schnell zur Hand sein sollen.

Wir haben uns für einen **MORELO PALACE 85 L** entschieden!



KOMFORTABEL REISEN

Wir möchten auch unterwegs auf Komfort nicht verzichten. Und wir lieben es, im Urlaub kulinarische Spezialitäten zu entdecken. Am besten in der Küche unseres PALACE 85 L – denn die bietet alle Finessen fürs Kochen, Braten, Backen oder Grillen. Im edel gestylten Wohnraum speisen wir dann wie in einem Sterne-Restaurant. MORELO – was sonst.

Karin und Dr. Frank-Gernt Quast aus Esslingen



Erfahren Sie mehr über Karin und Frank-Gernt: einfach QR-Code scannen oder auf www.unser-morelo.de

PREMIUM-BAD

Wellness unterwegs: Das Premium-Bad im PALACE ist ein besonderer Raum zum Wohlfühlen und sich pflegen. Hier ist einfach alles deluxe: Angefangen beim großzügig bemessenen Bewegungsraum, dem Ambiente-Licht und dem hinterleuchteten Spiegelschrank bis zur großen Dusche mit Klarglas-Abtrennung sowie dem modernen Waschtisch. Die Schiebetür zum Schlafzimmer schafft Privatsphäre und ist badseitig verspiegelt.



VOLLENDETER LUXUS



EXKLUSIVE ENTSPANNUNG



LUXUS-BAD

Entspannter Luxus: Beim Bad zeigt der PALACE Perfektion zum Wohlfühlen, bei allen Details der reichhaltigen Ausstattung steht der Komfortgedanke im Mittelpunkt. Auch beim Platzangebot zeigt das optionale Luxusbad im PALACE Größe – es verfügt über einen separaten Toilettenraum. Selbst der extragroße Heizkörper tut als Handtuchwärmer das Seine dazu, ein Wohlfühl-Ambiente zu schaffen: Sich nach einer entspannenden Dusche in flauschige, gewärmte Badetücher zu kuscheln, das ist der kleine Luxus für unterwegs.

F-BAD


Perfektion zum Wohlfühlen: Das Badezimmer im PALACE verbindet Wellness, Funktion und Komfort zu einer idealen Einheit. Das ansprechende Winkelwaschbecken mit seitlicher Ablagefläche bietet in seinem Schrankunterbau reichlich Platz für alle Badutensilien. Der Duschraum hat eine Klarglas-Abtrennung und der extragroße Duschkopf sorgt für ein ungetrübtes Duschvergnügen. Der großzügige Durchgang zum Schlafraum schafft ein Ambiente von entspanntem Luxus.



DEZENTER LUXUS



Wir haben uns für einen
MORELO PALACE 88 LB entschieden!



IM PALACE ZU HAUSE

Welch ein Komfort, was für ein Raumgefühl! Vom ersten Moment an haben wir uns in unserem PALACE zu Hause gefühlt. Die großzügige Aufteilung des Bades, die sorgfältige Verarbeitung bis in die Details, die groß dimensionierten Schränke: Wir waren und sind von MORELO begeistert und genießen jeden Moment in unserem PALACE 88 LB. Besser geht's nicht!

Liesbeth und Hans Blaschek

Liesbeth und Hans Blaschek aus Noordwyk



Erfahren Sie mehr über
Liesbeth und Hans: einfach
QR-Code scannen oder auf
www.unser-morelo.de



■ **Spiegelschrank mit indirekter LED-Beleuchtung** und großzügigem Stauraum. Die offenen Ablagen bieten viel Platz und direkten Zugriff auf alles, was Mann oder Frau bei der Körperpflege in Reichweite wissen möchte. Ein stilvolles Baddesign, das Funktion und Komfort miteinander verbindet.



■ **Handtuchtrockner-Heizkörper** für Premiumbad und Luxusbad bietet Kuselkomfort für unterwegs. Mit extra großer Abstrahlfläche zum Trocknen oder Vorwärmen von Handtüchern.



■ **Toilettenraum-Fenster** im Premiumbad mit kombiniertem Insektenschutzrollo und Verdunklungs-/Sichtschutzplissee. Das Fenster kann nach außen ausgestellt werden.



■ **Separate Echtglas-Dusche mit extragroßem Brausekopf** bietet auch unterwegs Duschkomfort wie zu Hause. Der groß dimensionierte Abfluss mit Haushaltssyphon sorgt dafür, dass unangenehme Gerüche im Tank bleiben.



■ **Waschtisch in modernem Design** mit nahtlos geformtem großem Becken. Die Einhebelarmatur ist komfortabel bedienbar, die moderne Form des Beckens fügt sich perfekt in das Gesamtdesign.



■ **Kleiderschrank mit LED-Beleuchtung** und zwei Kleiderstangen übereinander. Zwei variabel in der Höhe verstellbare Einlegeböden werden mitgeliefert.




■ **Keramik-Wasserspültoilette** mit Softclosedeckel und dosierbarer Spülung. Der 250 Liter-Fäkaltank kann über einen Anschluss gespült werden.



□ **Außendusche** als Sonderausstattung. Ideal zum Abduschen nach dem Bad im Pool oder Badesee, zur schnellen Erfrischung bei sommerlicher Hitze, praktisch für mitreisende Haustiere.

EXPERTENTIPP



STYROFOAM™

Qualität zeigt sich nicht nur äußerlich, durch gutes Design und edle Deckschichten – sie steckt auch im Kern. STYROFOAM™ von Dow ist ein extrudierter Polystyrolhartschäum, der sich durch seine geschlossene Zellstruktur auszeichnet, welche verhindert, dass Feuchtigkeit in die Dämmung eindringt. Das Reisemobil bleibt so trocken und schimmelfrei. Neben dem Beitrag zu einem dauerhaft komfortablen Klima im Fahrzeuginneren, dank der guten Wärmedämmung, erfüllt STYROFOAM™ auch hohe Anforderungen an die Tragfähigkeit und Gesamtstabilität des Aufbaus und den Fahrkomfort. Nicht zuletzt ist das niedrige Gewicht der blauen STYROFOAM™ Platten günstig für die Wirtschaftlichkeit während der Fahrt.

TRAUMHAFTE LAGE



SCHLAFZIMMER „M-BETT“



■ **Komfort-Unterfederung** für exzellenten Liegekomfort. Die Kopfteile sind in allen Bettvarianten in der Höhe einzeln verstellbar. Die punktelastische Federung sorgt zusammen mit den ergonomisch stützenden Komfort-liegezononen der Mehrzonen-Kaltschaummatratze für erholsame und entspannte Bettruhe.



□ **Hubbett mit elektrischer Betätigung** im vorderen Innenraum. Mit dem Hubbett kann der vorhandene Schlafplatz im PALACE variabel erweitert werden. Das Bett verfügt über ein punktelastisches Federsystem, Mini-Heki-Dachluke und Leseleuchte.



□ **Panorama-Dachluke** harmonisch in das Umfeld des LED-Mittelbaldachins eingepasst. Inklusive integriertem Insektenschutz und Verdunklungsmöglichkeit.



■ **Schiebetür verschließbar** mit großflächigen Spiegeln an der Badseite sorgt für Privatsphäre im Bad und im Schlafbereich. 2-flügelig zum Schlafbereich, dadurch sehr breiter Durchgang.

SCHLAFZIMMER „L-BETT“

Süße Träume: Ob Mittelbett, Querbett oder die extra breiten Längsbetten – dank des individuell verstellbaren punktelastischen Bettsystems und Mehrzonen-Kaltschaummatratze ist der Liegekomfort im PALACE exzellent. Für gute Belüftung und ein ausgezeichnetes Raumklima sorgen die großen Fenster und die Dachluke. Verstellbare LED-Leseleuchten, großzügig dimensionierte Schränke und modellabhängig durchdachte Schubladensysteme machen die Komfortausstattung im Schlafraum komplett. Das optionale Hubbett im vorderen Innenraum erweitert flexibel das Schlafplatzangebot.

STILVOLL SCHLAFEN





■ **Kleiderschrank mit Beleuchtung** und sehr großzügigem Raumangebot. Zwei Schränke serienmäßig bei allen PALACE S-Varianten. Hier findet die komplette Urlaubsgarderobe problemlos Platz.



■ **LED-Leseleuchten verstellbar.** Sie lassen sich auf den Lesenden ausrichten, damit durch das Licht keiner beim Einschlafen gestört wird.

SCHLAFZIMMER „F-BETT“

Schlafen First Class: Edle Materialien, makelloses Design – es ist ein gutes Gefühl, das Besondere um sich zu spüren, sogar im Schlaf. Das französische Bett bietet eine optimale Raumausnutzung bei kürzerer Fahrzeuglänge. Es ist quer angeordnet, der Ausstieg ist bequem nach zwei Seiten möglich, seitlich und zum Fußraum. Dank der individuell verstellbaren, punktelastischen Komfort-Unterfederung und der Mehrzonen-Kaltschaummatratze ist der Liegekomfort exzellent.



OPTIMALES TRÄUMEN



INTELLIGENTER STAURAUUM

ROLLERGARAGE

Platz für alles: Mit dem Gepäck kann man beim PALACE großzügig sein, denn im riesigen Heckstauraum lässt sich alles bequem unterbringen, was auf die Urlaubsreise mit soll. Schubladen (modellabhängig) und Verzurrsysteme halten dabei alles sicher an seinem Platz. Für Mobilität am Urlaubsort sorgen je nach PALACE-Modell Fahrräder, Motorroller oder Pkw, die in der Heckgarage problemlos Platz finden. Zusätzlichen Stauraum bietet der PALACE im beheizbaren Doppelboden sowie im Innenraum.



Garage inklusive: Komfortabel mobil sein am Urlaubsort ist mit dem PALACE kein Problem, denn die riesige Heckgarage bietet Platz für einen vollwertigen Pkw. Im PALACE 90 G und im PALACE LINER 95 GB können Sie einen Smart parken, im PALACE 92 G findet ein Toyota IQ Platz und in den PALACE LINERN 103 GSB und 108 GSB gehen sogar Pkws bis 3,55 bzw. 3,75 Metern Länge mit auf die Reise.



FLIESSENDER KOMFORT

Komfort und Funktion: Präzise arbeitende Technik verbindet beim Frisch- und Brauchwassersystem der MORELO Reisemobile Funktion mit Komfort. Die leistungsstarke Druckwasserpumpe sorgt, bei der Entnahme aus dem 350 Liter Frischwassertank, für einen gleichmäßigen Wasserfluss, auch bei gleichzeitiger Benutzung mehrerer Abnahmestellen. Die Abflussverrohrung und die Siphon sind für ein schnelles Abfließen, sowie dafür, dass unangenehme Gerüche im Tank bleiben, in Haushaltstechnik ausgeführt. Die Entleerung des Abwasser- und Fäkalientanks ist durch den großen Querschnitt der Ablasshähne sehr bequem und schnell. Die Wasserinstallation ist frostsicher im Doppelboden untergebracht.



INNOVATIVE TECHNIK



Wohlfühlen bei jeder Witterung: Nicht immer ist der Wettergott gut gelaunt und auch im Winterurlaub ist eine leistungsstarke Heizung entscheidend für das Wohlbefinden. Die hochwirksame Warmwasser-Zentralheizung leistet 5.500 Watt im Gasbetrieb und 3.000 Watt bei Betrieb über 230 Volt Netzanschluss. Die Wärmeverteilung erfolgt über Heizkonvektoren im Doppelboden. Der serienmäßige Temperaturregler im Schlafzimmer ermöglicht die Temperatur individuell einzustellen.

Energie für unterwegs: MORELO Reisemobile sind quasi autark, was ihre Stromversorgung angeht. Die Gel-Hochleistungsbatterien sind extrem leistungsfähig, sicher sowie wartungsfrei und liefern eine gleichmäßige Spannung. Bei geringem Außenstrom oder mangelnder Batteriekapazität ermöglicht ein Batterieüberwachungssystem die automatische Abschaltung. Wenn nachgeladen werden muss, geht dies sehr schnell, da sehr hohe Ladeströme möglich sind. Wie viel Energie die Batterien noch liefern, lässt sich übersichtlich an einer zentralen Anzeige ablesen.



Dometic

ECORE KONTROLLEINHEIT

Spitzenklasse bei Reisemobilen, heißt auch Spitzenklasse beim Reisemobil-Zubehör. MORELO ist der erste Fahrzeughersteller, der auf die neue Dometic eCore Kontrolleinheit setzt. Sie steuert, welche Energiequellen gerade verfügbar sind und welche Kapazitäten diese noch haben. Intelligente Technik im Hintergrund, einfache Bedienung im Vordergrund. MORELO entsprechend, mehr als nur Standard. Dometic. Inspired by Comfort.

UNSER TIPP:

Passend für eCore, ist eStore erhältlich. Eine hochleistungsfähige Lithium-Ionen-Batterie, die neben ihrem geringen Gewicht mit einer langen Lebensdauer bei maximaler Nutzbarkeit überzeugt.

LUXURIÖSER KOMFORT



WINTERCAMPING

Blauer Himmel, glitzernder Schnee, klare Luft: Auch der Winter macht Lust auf Urlaubsreisen. Ihr MORELO ist dabei der ideale Begleiter, denn er ist auf die kalte Jahreszeit bestens vorbereitet. Auch wenn es draußen einmal ungemütlich werden sollte, bietet Ihnen Ihr PALACE oder PALACE LINER ein gemütlich warmes Zuhause. Seine hervorragende Isolierung und die leistungsfähige Heizung sperren Kälte und eisigen Wind ganz einfach aus. Der beheizbare Doppelboden ist frostsicher, weder die Wasserinstallation im MORELO noch Ihre Getränkeflaschen haben so Schlimmes zu befürchten.

„Wir haben uns für einen **MORELO PALACE 90 M** entschieden!“



RUNDUM BEGEISTERT

Manchmal ist der erste Eindruck entscheidend – so wie bei unserem PALACE. Ohne Kaufabsicht stiegen wir in das Fahrzeug und staunten: über das gelungene Innendesign, das Queensbett, das Premiumbad und die schöne Lederpolstergruppe. Seit einem Jahr sind wir nun Besitzer eines PALACE 90 M und immer noch hellauf begeistert.

Sylvia und Daniel Eggen
Sylvia und Daniel Eggen aus Aegerten



Erfahren Sie mehr über Sylvia und Daniel: einfach QR-Code scannen oder auf www.unser-morelo.de



Den Winter genießen: Nach einem Tag auf der Piste oder einer Wanderung durch den verschneiten Wald gemütlich beisammensitzen und die wohlige Wärme genießen – gerade im Winterurlaub lernt man die Qualitäten seines MORELO Reisemobils richtig kennen. Auch wenn das Wetter draußen einmal nicht dazu einladen sollte, den Tag mit Aktivitäten im Freien zu verbringen, kommt im MORELO mit seinem luxuriösen Platzangebot keine Enge auf. An Unterhaltung sollte es auch nicht mangeln: Der 32" Großbildschirm oder die exzellente Musikanlage (beides optional) werden dafür sorgen.



Alles geht rein: Ski, Schlitten, Schuhe, Outdoorkleidung – im Winter muss Vieles mit. Gerade für den Skiurlaub ist der MORELO ein unglaublich praktisches mobiles Zuhause. Denn im riesigen Stauraum können auch sperrige Gegenstände wie Ski oder Schlitten ohne Problem untergebracht werden. Da alle Stauräume beheizt sind, ist die ganze Ausrüstung inklusive Skibekleidung und Outdoorjacke am nächsten Morgen trocken und einsatzbereit für einen weiteren Tag auf der Piste oder einen Rodelspaß in der verschneiten Urlaubslandschaft.



Duschen bei Minusgraden: In Ihrem MORELO kein Problem. Wenn es draußen stürmt und schneit wird das Bad im MORELO mit seinem warmen Wohlfühl-Ambiente zu einer kleinen Wellness-Insel. Denn das große Premium-Bad im PALACE bietet Platz für zwei Personen gleichzeitig. Während „Er“ sich unter dem warmen Wasserstrahl des extragroßen Duschkopfs entspannt, pflegt „Sie“ sich vor dem beleuchteten Spiegel. Währenddessen wird am speziell dafür eingerichteten Heizkörper das Badetuch schon vorgewärmt – einkuscheln und den Winter im MORELO genießen.



Behagliche Wärme: In Ihrem MORELO können Sie auch bei klirrendem Frost gerne barfuß laufen. Denn die hochwirksame Warmwasser-Fußbodenheizung sorgt für rundum wohlige Wärme. Sie ist vom Schlafraum bis in den Fußraum des Fahrerhauses nahtlos verlegt, kalte Winkel und zugige Ecken gibt es in einem MORELO nicht. Die Wärme im Schlafraum ist unabhängig von den anderen Räumen thermostatisch regelbar – angenehme Nachtruhe garantiert.

AUSSTATTUNGSVARIANTEN „CLASSIC“

Möbelfronten der Sitzgruppen- und Schlafzimmeroverschränke sowie des Küchenunterschrank in „Macadamia“. Möbelfronten Küchenoberschrank in „Vanille“.

Empfehlung: Fußboden: „Milk“, Küchenarbeitsplatte: Mineralwerkstoff „Salt“, Tischplatte: „Kupfer“, Polster: Leder „Malibu“.



Küchenblock in Wohnwelt „Classic“



Oberschränke in Wohnwelt „Classic“



Unterschüge in Wohnwelt „Classic“

AUSSTATTUNGSVARIANTEN „STYLE“

Möbelfronten der Sitzgruppen- und Schlafzimmeroverschränke sowie des Küchenunterschrank in „Vanille“. Möbelfronten Küchenoberschrank in „Macadamia“.

Empfehlung: Fußboden: „Cappuccino“, Küchenarbeitsplatte: Mineralwerkstoff „Muskat“, Tischplatte: „Kupfer“, Polster: Leder „Nairobi“.



Küchenblock in Wohnwelt „Style“



Oberschränke in Wohnwelt „Style“



Unterschüge in Wohnwelt „Style“

AUSSTATTUNGSVARIANTEN OBERFLÄCHEN WOHNRAUM

Beim Wohnraumtisch können Sie aus drei verschiedenen Dekoren wählen. Die lackierten Echtholzrahmen sowie die strapazierfähigen und kratzunempfindlichen Schichtstoffoberflächen runden das stilvolle Interieur ab. Der optionale Ausziehtisch ermöglicht ein geselliges Beisammensein.



Tischplatte „Schiefer“ mit Randleiste in Vanille



Tischplatte „Kupfer“ mit Randleiste in Vanille



Tischplatte „Marmor“ mit Randleiste in Macadamia

AUSSTATTUNGSVARIANTEN OBERFLÄCHEN KÜCHE

Die Morelosan-Küchenarbeitsplatte mit nahtlos eingeformtem Spül- und Reste Becken, ist funktional und ohne Fugen oder Kanten nahtlos geformt, deshalb sehr leicht und komfortabel zu reinigen. Als Sonderausstattung sind hochwertige Mineralwerkstoffplatten in verschiedenen Dessins erhältlich.



Morelosan Salt



Morelosan Pepper



Mineralwerkstoff Muskat



Mineralwerkstoff Salt



Mineralwerkstoff Pepper

AUSSTATTUNGSVARIANTEN MICROFASER UND LEDER-STOFF-KOMBINATION

Die ergonomisch geformte Polsterung mit Diolenwattierung bietet hervorragenden Sitzkomfort, der hochwertige Mehrschichtenaufbau erlaubt komfortables Sitzen ohne „Durchsinken“ in die Polster. Die teflonbeschichtete Microfaseroberfläche ist schmutzabweisend und äußerst strapazierfähig. Zur intensiveren Reinigung sind die Stoffbezüge mit Reißverschlüssen versehen, die einen Wechsel erlauben. Es kann unter vier verschiedenen Farbtönen, sowie zwei Leder-Stoff-Kombinationen ausgewählt werden.



Malibu



Dallas



Havana



Nairobi



Delhi



Arctica

AUSSTATTUNGSVARIANTEN LEDER

Bei der optionalen Lederausstattung verwendet MORELO weiches und zugleich kräftiges Rindsleder mit eleganter Oberflächenstruktur. Die Oberfläche ist schmutzabweisend, sie kann bei Bedarf leicht mit einem feuchten Tuch gereinigt werden. Die hochwertige Lederausstattung ist einfarbig in verschiedenen Dessins und als BiColor-Ausstattung in verschiedenen Farbstellungen erhältlich.



Malibu



Dallas



Nairobi



Delhi



Monaco



BiColor Nairobi/Dallas

AUSSTATTUNGSVARIANTEN FUSSBODEN

Die Böden im PALACE sind aus äußerst strapazierfähigem, hochwertigem Vinyl. Ihre hohe Beständigkeit gegenüber Verschmutzung, Flecken und Feuchtigkeit reduziert den Pflegeaufwand erheblich. Dank ihres hohen Wärmedurchlasskoeffizienten sorgen Vinylböden in Verbindung mit der Fußbodenheizung im PALACE für einen hohen Fußkomfort und gleichmäßig angenehme Wärme. Außerdem bieten sie eine hervorragende Schalldämmung.



Milk (Empfehlung für Wohnwelt „Classic“)



Cappuccino (Empfehlung für Wohnwelt „Style“)

AUSSTATTUNGSVARIANTEN TEPPICH SISAL UND VELOURS

Bei den optionalen Teppichen stehen zwei Materialvarianten in jeweils zwei Farbstellungen zur Wahl: Sisal und Velours, jeweils im helleren „Crema“ oder dunkleren „Mokka“.

Diese Teppiche geben dem Innenraum des PALACE eine ausgesprochen warme und wohnliche Atmosphäre. Die Oberflächen der Bodenbeläge sind leicht zu reinigen und dabei ausgesprochen strapazierfähig und langlebig.



Sisal Crema



Velours Crema



Sisal Mokka



Velours Mokka

SICHERE BASIS




■ Serienausstattung □ Sonderausstattung



■ **Filigran-Podest** mit hoher Stabilität bei niedrigem Eigengewicht und einer Gewichtsreduzierung von über 100 Kilogramm auf der Vorderachse, gegenüber bekannten Bauweisen. Das Podest wurde in enger Abstimmung mit Fahrzeugbau Meier, einem anerkannten Spezialisten der Branche, an die Besonderheiten der MORELO Reisemobile angepasst. Der Fahrerplatz wurde nach oben und vorne versetzt. Die erhöhte Sitzposition erlaubt eine hervorragende Rundumsicht und einen weit vorausschauenden Blick auf die Straße. Auch der kurze Frontüberhang verbessert die Übersicht. Die Anordnung der Pedale, der Handbremse und des Schalthebels wurde nach ergonomischen Gesichtspunkten vorgenommen. Dies sind ideale Voraussetzungen für ein sicheres, komfortables und ermüdungsfreies Fahren.



□ **Hochwertige Alufelgen** unterstreichen nicht nur die elegante Designlinie, sie bieten auch Vorteile beim Fahrverhalten und Fahrkomfort. Durch die Montage von Alufelgen in Kombination mit einer Vorderachs-Spurverbreiterung bei Iveco Daily verbessert sich die Fahrstabilität. Zudem tragen die Alufelgen zu einer Gewichtsersparnis gegenüber den Stahlfelgen bei. Das Reisemobil fährt sich so deutlich komfortabler. Die für den Iveco Daily angebotenen Felgen ermöglichen an der Vorderachse zudem den Einbau einer Luftfederung. Damit lässt sich eine Erhöhung der Achslast auf bis zu 2.800 kg erreichen. Die elegante Felge lässt sich mittels Adapter auch auf der Hinterachse montieren.



■ **Stabiler Leiterraum** als Basis des Fahrwerks mit massiven Seitenauslegern für den Aufbau der Reisemobile. Die tiefe Ladekante erleichtert das Beladen des Heckraumes.

EXPERTENTIPP



VERLÄSSLICHE BASIS

Jede Spitzenleistung gründet auf einer stabilen Basis. Genau dies ist unser Beitrag, um Ihren MORELO hinsichtlich Fahrwerk und Chassis zum perfekt abgestimmten Reisemobil zu machen. In enger Zusammenarbeit mit MORELO entwickeln wir Bewährtes ständig weiter, wobei wir laufend Innovationen in unsere speziell angepassten Lösungen einfließen lassen.

UNSER TIPP:

Denken Sie bereits bei der Bestellung Ihres MORELO an die Anhängerkupplung! Ein späterer Einbau ist mit unnötigen und nicht unwesentlichen Kosten verbunden.



■ **Zwillingsbereifte Hinterachse** der MORELO Reisemobile garantiert zusammen mit dem Heckantrieb eine exzellente Straßenlage und damit Sicherheit bei hervorragendem Fahrkomfort. Der optimierte Hinterradantrieb der MORELO Reisemobile garantiert eine große Laufruhe sowie leichte Lenkbarkeit. Das allgemeine Fahrverhalten ist exzellent. Der durchzugsstarke Motor sorgt in Verbindung mit dem Hinterradantrieb sowohl für komfortables Fahren als auch für kraftvolle Sicherheitsreserven zum Beispiel bei Überholvorgängen. Durch den Hinterradantrieb mit seiner dynamischen Achslastverteilung wird beim Beschleunigen die Hinterachse belastet, damit wird in Situationen wie beim Überholen eine optimale Traktion gewährleistet, die für ein Mehr an Sicherheit sorgt.



□ **Hydraulische Hubstützen** machen das Fahrwerk der MORELO Reisemobile perfekt. Die als Zubehör erhältlichen Hydraulikstützen fahren auf Knopfdruck vier massive Hubzylinder aus, die das Reisemobil automatisch ins Niveau heben und feststellen. Auch bei unebenem Untergrund lässt sich das Fahrzeug kinderleicht in eine stabile Parkposition bringen. Der Einsatz der Hubstützen entlastet nicht nur die Bereifung bei längeren Standzeiten, durch die stabile Verankerung am Grund bleibt der Aufbau auch bei Wind ruhig in seiner Lage, insbesondere beim Schlafen ein sehr willkommener Effekt. Die gemeinsame Steuerelektronik von Stützen und Luftfederung ermöglicht die Stabilisierung in tiefstmöglicher Position. Weitere Funktionen ermöglichen z.B. das „Neigen“ des Fahrzeugs für die Entleerung der Tanks.



■ **GFK-Frontmodul** für Luxusreisemobile, von Fahrzeugbau Meier für MORELO weiter optimiert. Es dient als Abschluss des Innenraumes nach vorne und als tragender Unterbau für das eigenständige MORELO-Armaturenbrett. Zu den überragenden Vorteilen zählen eine perfekte Isolation, die stabile Anbindung der Seitenwände, eine außerordentlich hohe Schalldämmung und absolute Verrottungsfreiheit.



□ **VB Airsuspension Luftfederung** für die Hinterachse oder für Vorder- und Hinterachse mit Funktion „Heben und Senken“, serienmäßig oder als optionale Sonderausstattung. Sie stabilisiert das Fahrzeug nach aktueller Belastungssituation, ein gleichbleibend gutes Fahrverhalten wird erreicht. Die Seitenwindempfindlichkeit wird deutlich reduziert. Diverse Sonderfunktionen erweitern das Anwendungsspektrum der Luftfederung.



□ **Dieseltank** Serienmäßig sind MORELO Reisemobile bereits mit großzügigen Tankkapazitäten ausgestattet. Optional kann der Iveco Daily mit einem 170-Liter-Tank ausgerüstet werden, was seine Reichweite noch einmal deutlich verbessert.



□ **Gastank** Nahezu alle MORELO Reisemobile können mit einem 120-Liter Gastank ausgerüstet werden. 120 Liter entsprechen in etwa 48 Kilogramm Flüssiggas und ersetzen damit 4,5 Gasflaschen. Mit einem so ausgerüsteten Reisemobil können extrem lange Standzeiten gewährleistet werden, ein großer Vorteil gerade im Winter. Bei den größeren MORELO Reisemobilen ist sogar die Ausrüstung mit einem 200-Liter Gastank möglich.

EXPERTENTIPP



DIE VB-FULLAIR 4C

Für mehr Komfort, verbesserte Straßenlage und verbesserte Stabilität.

Wussten Sie, dass die **VB-FullAir 4C Systeme** zusätzlich auch noch folgende Funktionen haben:

- AutoLevel-Funktion (optional)
- Off Road-Funktion (bis 25 km/h)
- Brauchwasserabfluss-Funktion
- Heckgarageneinfahrts-Funktion
- Fährauffahrts-Funktion
- Manuelles Heben
- Manuelles Senken

MODELLÜBERSICHT PALACE

Die Qual der Wahl würden wir Ihnen gerne ersparen. Andererseits: Beim PALACE aus 12 Grundrissen (10 mit Rollergerage, 2 mit PKW-Garage) auswählen zu können, ist ein Privileg, das wir Ihnen nicht vorenthalten wollen. So wird bei einem PALACE die Wahl zum reinen Vergnügen.



PALACE 80 H
mit Rollergerage



PALACE 84 FB
mit Rollergerage



PALACE 90 LS
mit Rollergerage



PALACE 93 MB
mit Rollergerage



PALACE 81 F
mit Rollergerage



PALACE 85 L
mit Rollergerage



PALACE 90 LBX
mit Rollergerage



PALACE 90 G
mit PKW-Garage (Smart)



PALACE 83 HB
mit Rollergerage



PALACE 88 LB
mit Rollergerage



PALACE 90 M
mit Rollergerage



PALACE 92 G
mit PKW-Garage (Toyota IQ)

MODELLÜBERSICHT PALACE LINER

Die Qual der Wahl würden wir Ihnen gerne ersparen. Andererseits: Beim PALACE LINER aus 10 Grundrissen (7 mit Rollergarage, 3 mit PKW-Garage) auswählen zu können, ist ein Privileg, das wir Ihnen nicht vorenthalten wollen. So wird bei einem PALACE die Wahl zum reinen Vergnügen.



PALACE LINER 83 HB
mit Rollergarage



PALACE LINER 84 FB
mit Rollergarage



PALACE LINER 88 LB
mit Rollergarage



PALACE LINER 90 LS
mit Rollergarage



PALACE LINER 90 LBX
mit Rollergarage



PALACE LINER 90 M
mit Rollergarage



PALACE LINER 93 MB
mit Rollergarage



PALACE LINER 95 G
mit PKW-Garage (Smart)



PALACE LINER 103 GSB
mit PKW-Garage (Fiat 500 u.ä.)



PALACE LINER 108 GSB
mit PKW-Garage (Fiat 500, Mini Cooper u.ä.)



Schlafzimmer „M-Bett“



Schlafzimmer „H-Bett“

AUSTATTUNGSÜBERSICHT

Reisemobilfahrer sind Individualisten. MORELO Reisemobile sind es auch. Mit ihren vielfältigen Ausstattungsvarianten und Optionen bieten Ihnen der MORELO PALACE und der PALACE LINER alle Möglichkeiten, Ihren ganz persönlichen Traum vom perfekten Reisemobil zu verwirklichen. Sie haben die Wahl.



F-Bad



Wohnraum „Lounge“



Schlafzimmer „L-Bett“



Schlafzimmer „F-Bett“



Premium-Bad



Luxus-Bad (optional)



Wohnraum „Bar“ (optional)



MORELO PALACE

Herausragenden Komfort, exzellente Technik, überragende Qualität und luxuriöses Design – dies haben alle PALACE-Modelle gemeinsam. Darüber hinaus sind sie so individuell wie ihre Besitzer: Mit 12 Grundrissen und 31 Modellvarianten bietet der PALACE eine einzigartige Vielfalt an Raumaufteilung, Ausstattung, Motorisierung und technischen Details. Hier wird die Wahl nicht zur Qual, sondern zu einer an- und aufregenden Erlebnisreise in die Welt der MORELO Luxusreisemobile. Entdecken Sie die Möglichkeiten, die der MORELO PALACE Ihnen eröffnet, und finden Sie das First Class Reisemobil, das in allen Details Ihren Wünschen entspricht.

TECHNISCHE DATEN PALACE

PALACE 80 H



Iveco Daily 65 C 17
(6.700 kg)

Iveco Daily 65 C 17
(7.200 kg)

Iveco Daily 70 C 17
(7.490 kg)

PALACE 81 F



Iveco Daily 65 C 17
(6.700 kg)

Iveco Daily 65 C 17
(7.200 kg)

Iveco Daily 70 C 17
(7.490 kg)

	Iveco Daily 65 C 17 (6.700 kg)	Iveco Daily 65 C 17 (7.200 kg)	Iveco Daily 70 C 17 (7.490 kg)	Iveco Daily 65 C 17 (6.700 kg)	Iveco Daily 65 C 17 (7.200 kg)	Iveco Daily 70 C 17 (7.490 kg)
MOTOR						
Reihendieselmotor (Zylinder)	4	4	4	4	4	4
Hubraum (Liter)	3,0	3,0	3,0	3,0	3,0	3,0
Leistung max (KW/PS)	125/170	125/170	125/170	125/170	125/170	125/170
Drehmoment max (Nm)	400	400	400	400	400	400
Emissionsklasse	EURO 5	EURO 5	EURO 5	EURO 5	EURO 5	EURO 5
MASSEN						
Technisch zulässige Gesamtmasse (kg) ¹	6.700	7.200	7.490	6.700	7.200	7.490
Masse in fahrbereitem Zustand (kg) ¹	4.900	4.900	4.900	4.900	4.900	4.900
Zuladung (kg) ¹	1.800	2.300	2.590	1.800	2.300	2.590
Anhängelast (kg)	3.300	2.800	2.510 ²	3.300	2.800	2.510 ²
ABMESSUNGEN						
Gesamtlänge (mm)	8.230	8.230	8.230	8.230	8.230	8.230
Gesamtbreite/XL-Breite (mm)	2.400/2.500	2.400/2.500	2.400/2.500	2.400/2.500	2.400/2.500	2.400/2.500
Gesamthöhe (mm)	3.440	3.440	3.440	3.440	3.440	3.440
Radstand (mm)	4.350	4.350	4.350	4.350	4.350	4.350
Lounge-Sitzbank links (mm)	1.440 x 1.000	1.440 x 1.000	1.440 x 1.000	1.440 x 1.000	1.440 x 1.000	1.440 x 1.000
Couch rechts (mm)	1.250 x 650	1.250 x 650	1.250 x 650	1.250 x 650	1.250 x 650	1.250 x 650
Heckbett (mm)	2.140 x 1.500	2.140 x 1.500	2.140 x 1.500	1.950 x 1.450	1.950 x 1.450	1.950 x 1.450
Hubbett optional (mm)	2.000 x 1.330	2.000 x 1.330	2.000 x 1.330	2.000 x 1.330	2.000 x 1.330	2.000 x 1.330
Garagentüren (Durchfahrt Höhe x Breite in mm)	1.240 x 1.140	1.240 x 1.140	1.240 x 1.140	1.240 x 1.140	1.240 x 1.140	1.240 x 1.140
€						
Preis in Euro (inkl. 19 % MwSt.)	176.900,-€	178.900,-€	180.900,-€	178.900,-€	180.900,-€	182.900,-€
Aufpreis XL-Breite ³ (Breite: 2,50 m)	5.000,-€	5.000,-€	5.000,-€	5.000,-€	5.000,-€	5.000,-€

¹siehe Rückseite ²+500 kg mit manuellem Schaltgetriebe ³-100 kg Zuladung

PALACE 83 HB



PALACE 84 FB



PALACE 85 L



PALACE 88 LB



	Iveco Daily 65 C 17 (6.700 kg)	Iveco Daily 65 C 17 (7.200 kg)	Iveco Daily 70 C 17 (7.490 kg)	Iveco Daily 65 C 17 (6.700 kg)	Iveco Daily 65 C 17 (7.200 kg)	Iveco Daily 70 C 17 (7.490 kg)
MOTOR						
Reihendieselmotor (Zylinder)	4	4	4	4	4	4
Hubraum (Liter)	3,0	3,0	3,0	3,0	3,0	3,0
Leistung max (KW/PS)	125/170	125/170	125/170	125/170	125/170	125/170
Drehmoment max (Nm)	400	400	400	400	400	400
Emissionsklasse	EURO 5	EURO 5	EURO 5	EURO 5	EURO 5	EURO 5
MASSEN						
Technisch zulässige Gesamtmasse (kg) ¹	6.700	7.200	7.490	6.700	7.200	7.490
Masse in fahrbereitem Zustand (kg) ¹	4.950	4.950	4.950	4.950	4.950	4.950
Zuladung (kg) ¹	1.750	2.250	2.540	1.750	2.250	2.540
Anhängelast (kg)	3.300	2.800	2.510 ²	3.300	2.800	2.510 ²
ABMESSUNGEN						
Gesamtlänge (mm)	8.490	8.490	8.490	8.490	8.490	8.490
Gesamtbreite/XL-Breite (mm)	2.400/2.500	2.400/2.500	2.400/2.500	2.400/2.500	2.400/2.500	2.400/2.500
Gesamthöhe (mm)	3.440	3.440	3.440	3.440	3.440	3.440
Radstand (mm)	4.750	4.750	4.750	4.750	4.750	4.750
Lounge-Sitzbank links (mm)	1.740 x 1.000	1.740 x 1.000	1.740 x 1.000	1.740 x 1.000	1.740 x 1.000	1.740 x 1.000
Couch rechts (mm)	1.250 x 650	1.250 x 650	1.250 x 650	1.250 x 650	1.250 x 650	1.250 x 650
Heckbett (mm)	2.140 x 1.500	2.140 x 1.500	2.140 x 1.500	1.960 x 1.450	1.960 x 1.450	1.960 x 1.450
Hubbett optional (mm)	2.000 x 1.330	2.000 x 1.330	2.000 x 1.330	2.000 x 1.330	2.000 x 1.330	2.000 x 1.330
Garagentüren (Durchfahrt Höhe x Breite in mm)	1.240 x 1.140	1.240 x 1.140	1.240 x 1.140	1.240 x 1.140	1.240 x 1.140	1.240 x 1.140
€						
Preis in Euro (inkl. 19 % MwSt.)	178.900,-€	180.900,-€	182.900,-€	180.900,-€	182.900,-€	184.900,-€
Aufpreis XL-Breite ³ (Breite: 2.50 m)	5.000,-€	5.000,-€	5.000,-€	5.000,-€	5.000,-€	5.000,-€

¹siehe Rückseite ²4500 kg mit manuellem Schaltgetriebe ³100 kg Zuladung

	Iveco Daily 65 C 17 (6.700 kg)	Iveco Daily 65 C 17 (7.200 kg)	Iveco Daily 70 C 17 (7.490 kg)	Iveco Daily 65 C 17 (6.700 kg)	Iveco Daily 65 C 17 (7.200 kg)	Iveco Daily 70 C 17 (7.490 kg)
MOTOR						
Reihendieselmotor (Zylinder)	4	4	4	4	4	4
Hubraum (Liter)	3,0	3,0	3,0	3,0	3,0	3,0
Leistung max (KW/PS)	125/170	125/170	125/170	125/170	125/170	125/170
Drehmoment max (Nm)	400	400	400	400	400	400
Emissionsklasse	EURO 5	EURO 5	EURO 5	EURO 5	EURO 5	EURO 5
MASSEN						
Technisch zulässige Gesamtmasse (kg) ¹	6.700	7.200	7.490	6.700	7.200	7.490
Masse in fahrbereitem Zustand (kg) ¹	5.000	5.000	5.000	5.200	5.200	5.200
Zuladung (kg) ¹	1.700	2.200	2.490	1.500	2.000	2.290
Anhängelast (kg)	3.300	2.800	2.510 ²	3.300	2.800	2.510 ²
ABMESSUNGEN						
Gesamtlänge (mm)	8.730	8.730	8.730	8.990	8.990	8.990
Gesamtbreite/XL-Breite (mm)	2.400/2.500	2.400/2.500	2.400/2.500	2.400/2.500	2.400/2.500	2.400/2.500
Gesamthöhe (mm)	3.440	3.440	3.440	3.440	3.440	3.440
Radstand (mm)	4.750	4.750	4.750	5.000	5.000	5.000
Lounge-Sitzbank links (mm)	1.740 x 1.000	1.740 x 1.000	1.740 x 1.000	1.740 x 1.000	1.740 x 1.000	1.740 x 1.000
Couch rechts (mm)	1.250 x 650	1.250 x 650	1.250 x 650	1.250 x 650	1.250 x 650	1.250 x 650
Heckbett (mm)	2 x 2.000 x 1.060	2 x 2.000 x 1.060	2 x 2.000 x 1.060	2 x 2.000 x 1.060	2 x 2.000 x 1.060	2 x 2.000 x 1.060
Hubbett optional (mm)	2.000 x 1.330	2.000 x 1.330	2.000 x 1.330	2.000 x 1.330	2.000 x 1.330	2.000 x 1.330
Garagentüren (Durchfahrt Höhe x Breite in mm)	1.240 x 1.140	1.240 x 1.140	1.240 x 1.140	1.240 x 1.140	1.240 x 1.140	1.240 x 1.140
€						
Preis in Euro (inkl. 19 % MwSt.)	180.900,-€	182.900,-€	184.900,-€	181.900,-€	183.900,-€	185.900,-€
Aufpreis XL-Breite ³ (Breite: 2.50 m)	5.000,-€	5.000,-€	5.000,-€	5.000,-€	5.000,-€	5.000,-€

¹siehe Rückseite ²4500 kg mit manuellem Schaltgetriebe ³100 kg Zuladung

PALACE 90 LS



PALACE 90 LBX



	Iveco Daily 65 C 17 (6.700 kg)	Iveco Daily 65 C 17 (7.200 kg)	Iveco Daily 70 C 17 (7.490 kg)	Iveco Daily 65 C 17 (6.700 kg)	Iveco Daily 65 C 17 (7.200 kg)	Iveco Daily 70 C 17 (7.490 kg)
MOTOR						
Reihendieselmotor (Zylinder)	4	4	4	4	4	4
Hubraum (Liter)	3,0	3,0	3,0	3,0	3,0	3,0
Leistung max (KW/PS)	125/170	125/170	125/170	125/170	125/170	125/170
Drehmoment max (Nm)	400	400	400	400	400	400
Emissionsklasse	EURO 5	EURO 5	EURO 5	EURO 5	EURO 5	EURO 5
MASSEN						
Technisch zulässige Gesamtmasse (kg) ¹	6.700	7.200	7.490	6.700	7.200	7.490
Masse in fahrbereitem Zustand (kg) ¹	5.300	5.300	5.300	5.300	5.300	5.300
Zuladung (kg) ¹	1.400	1.900	2.190	1.400	1.900	2.190
Anhängelast (kg)	3.300	2.800	2.510 ²	3.300	2.800	2.510 ²
ABMESSUNGEN						
Gesamtlänge (mm)	9.230	9.230	9.230	9.230	9.230	9.230
Gesamtbreite/XL-Breite (mm)	2.400/2.500	2.400/2.500	2.400/2.500	2.400/2.500	2.400/2.500	2.400/2.500
Gesamthöhe (mm)	3.440	3.440	3.440	3.440	3.440	3.440
Radstand (mm)	5.000	5.000	5.000	5.000	5.000	5.000
Lounge-Sitzbank links (mm)	1.440 x 1.000	1.440 x 1.000	1.440 x 1.000	1.740 x 1.000	1.740 x 1.000	1.740 x 1.000
Couch rechts (mm)	1.250 x 650	1.250 x 650	1.250 x 650	1.250 x 650	1.250 x 650	1.250 x 650
Heckbett (mm)	2 x 2.000 x 1.060	2 x 2.000 x 1.060	2 x 2.000 x 1.060	2 x 2.000 x 1.060	2 x 2.000 x 1.060	2 x 2.000 x 1.060
Hubbett optional (mm)	2.000 x 1.330	2.000 x 1.330	2.000 x 1.330	2.000 x 1.330	2.000 x 1.330	2.000 x 1.330
Garagentüren (Durchfahrt Höhe x Breite in mm)	1.240 x 1.140	1.240 x 1.140	1.240 x 1.140	1.240 x 1.140	1.240 x 1.140	1.240 x 1.140
€						
Preis in Euro (inkl. 19 % MwSt.)	183.900,-€	185.900,-€	187.900,-€	183.900,-€	185.900,-€	187.900,-€
Aufpreis XL-Breite ³ (Breite: 2.50 m)	5.000,-€	5.000,-€	5.000,-€	5.000,-€	5.000,-€	5.000,-€

¹siehe Rückseite ²+500 kg mit manuellem Schaltgetriebe ³-100 kg Zuladung

PALACE 90 M



PALACE 93 MB



	Iveco Daily 65 C 17 (6.700 kg)	Iveco Daily 65 C 17 (7.200 kg)	Iveco Daily 70 C 17 (7.490 kg)	Iveco Daily 65 C 17 (6.700 kg)	Iveco Daily 65 C 17 (7.200 kg)	Iveco Daily 70 C 17 (7.490 kg)
MOTOR						
Reihendieselmotor (Zylinder)	4	4	4	4	4	4
Hubraum (Liter)	3,0	3,0	3,0	3,0	3,0	3,0
Leistung max (KW/PS)	125/170	125/170	125/170	125/170	125/170	125/170
Drehmoment max (Nm)	400	400	400	400	400	400
Emissionsklasse	EURO 5	EURO 5	EURO 5	EURO 5	EURO 5	EURO 5
MASSEN						
Technisch zulässige Gesamtmasse (kg) ¹	6.700	7.200	7.490	6.700	7.200	7.490
Masse in fahrbereitem Zustand (kg) ¹	5.300	5.300	5.300	5.400	5.400	5.400
Zuladung (kg) ¹	1.400	1.900	2.190	1.300	1.800	2.090
Anhängelast (kg)	3.300	2.800	2.510 ²	3.300	2.800	2.510 ²
ABMESSUNGEN						
Gesamtlänge (mm)	9.230	9.230	9.230	9.490	9.490	9.490
Gesamtbreite/XL-Breite (mm)	2.400/2.500	2.400/2.500	2.400/2.500	2.400/2.500	2.400/2.500	2.400/2.500
Gesamthöhe (mm)	3.440	3.440	3.440	3.440	3.440	3.440
Radstand (mm)	5.000	5.000	5.000	5.100	5.100	5.100
Lounge-Sitzbank links (mm)	1.440 x 1.000	1.440 x 1.000	1.440 x 1.000	1.740 x 1.000	1.740 x 1.000	1.740 x 1.000
Couch rechts (mm)	1.250 x 650	1.250 x 650	1.250 x 650	1.250 x 650	1.250 x 650	1.250 x 650
Heckbett (mm)	2.000 x 1.600	2.000 x 1.600	2.000 x 1.600	2.000 x 1.600	2.000 x 1.600	2.000 x 1.600
Hubbett optional (mm)	2.000 x 1.330	2.000 x 1.330	2.000 x 1.330	2.000 x 1.330	2.000 x 1.330	2.000 x 1.330
Garagentüren (Durchfahrt Höhe x Breite in mm)	1.240 x 1.140	1.240 x 1.140	1.240 x 1.140	1.240 x 1.140	1.240 x 1.140	1.240 x 1.140
€						
Preis in Euro (inkl. 19 % MwSt.)	183.900,-€	185.900,-€	187.900,-€	184.900,-€	186.900,-€	188.900,-€
Aufpreis XL-Breite ³ (Breite: 2.50 m)	5.000,-€	5.000,-€	5.000,-€	5.000,-€	5.000,-€	5.000,-€

¹siehe Rückseite ²+500 kg mit manuellem Schaltgetriebe ³-100 kg Zuladung

PALACE 90 G



Iveco Daily 70 C 17
(7.490 kg)

PALACE 92 G



Iveco Daily 70 C 17
(7.490 kg)

	PALACE 90 G	PALACE 92 G
MOTOR		
Reihendieselmotor (Zylinder)	4	4
Hubraum (Liter)	3,0	3,0
Leistung max (KW/PS)	125/170	125/170
Drehmoment max (Nm)	400	400
Emissionsklasse	EURO 5	EURO 5
MASSEN		
Technisch zulässige Gesamtmasse (kg) ¹	7.490	7.490
Masse in fahrbereitem Zustand (kg) ¹	5.600	5.700
Zuladung (kg) ¹	1.890	1.790
Anhängelast (kg)	2.510 ²	2.510 ²
ABMESSUNGEN		
Gesamtlänge (mm)	9.430	9.730
Gesamtbreite/XL-Breite (mm)	2.400/2.500	2.400/2.500
Gesamthöhe (mm)	3.440	3.440
Radstand (mm)	5.100	5.200
Lounge-Sitzbank links (mm)	1.440 x 1.000	1.440 x 1.000
Couch rechts (mm)	1.250 x 650	1.250 x 650
Heckbett (mm)	2.000 x 1.600	2.000 x 1.600
Hubbett optional (mm)	2.000 x 1.330	2.000 x 1.330
Garagentüren (Durchfahrt Höhe x Breite in mm)	1.600 x 1.800	1.600 x 1.800
€		
Preis in Euro (inkl. 19 % MwSt.)	210.900,-€	215.900,-€
Aufpreis XL-Breite ³ (Breite: 2.50 m)	5.000,-€	5.000,-€

¹siehe Rückseite ²+500 kg mit manuellem Schaltgetriebe ³-100 kg Zuladung





MORELO PALACE LINER

Mit dem PALACE LINER präsentiert sich die Kingsize-Klasse der MORELO First Class Reisemobile. 10 Grundrisse multipliziert mit 24 Modellvarianten plus den Möglichkeiten, die die unterschiedlichen Ausstattungspakete bieten – das ist Vielfalt, die Ihresgleichen sucht. Jeder PALACE LINER ist ein einzigartiges Reisemobil, das Ihre Ansprüche an Komfort, Funktion, Ausstattung und Design mehr als erfüllen wird.

TECHNISCHE DATEN PALACE LINER

PALACE LINER 83 HB



PALACE LINER 84 FB



	MAN TGL 8.220	MAN TGL 8.250	Iveco Eurocargo 90 E 25	MAN TGL 8.220	MAN TGL 8.250	Iveco Eurocargo 90 E 25
MOTOR						
Reihendieselmotor (Zylinder)	4	6	6	4	6	6
Hubraum (Liter)	4,6	6,9	5,9	4,6	6,9	5,9
Leistung max (KW/PS)	162/220	184/250	185/251	162/220	184/250	185/221
Drehmoment max (Nm)	850	1.000	850	850	1.000	850
Emissionsklasse	EURO 6	EURO 6	EURO 6	EURO 6	EURO 6	EURO 6
MASSEN						
Technisch zulässige Gesamtmasse (kg) ¹	8.800/7.490 ²	8.800	9.000	8.800/7.490 ²	8.800	9.000
Masse in fahrbereitem Zustand (kg) ¹	6.200	6.550	6.450	6.200	6.550	6.450
Zuladung (kg) ¹	2.600/1.290	2.250	2.550	2.600/1.290	2.250	2.550
Anhängelast (kg)	3.200/3.500	3.200	3.200	3.200/3.500	3.200	3.200
ABMESSUNGEN						
Gesamtlänge (mm)	8.500	8.500	8.500	8.500	8.500	8.500
Gesamtbreite (mm)	2.500 ⁵	2.500 ⁵	2.500 ⁵	2.500 ⁵	2.500 ⁵	2.500 ⁵
Gesamthöhe (mm)	3.530	3.530	3.450	3.530	3.530	3.450
Radstand (mm)	4.500	4.500	4.455	4.500	4.500	4.455
Lounge-Sitzbank links (mm)	1.740 x 1.000	1.740 x 1.000	1.740 x 1.000	1.740 x 1.000	1.740 x 1.000	1.740 x 1.000
Couch rechts (mm)	1.250 x 650	1.250 x 650	1.250 x 650	1.250 x 650	1.250 x 650	1.250 x 650
Heckbett (mm)	2.140 x 1.500	2.140 x 1.500	2.140 x 1.500	1.950 x 1.450	1.950 x 1.450	1.950 x 1.450
Hubbett optional (mm)	2.000 x 1.330	2.000 x 1.330	2.000 x 1.330	2.000 x 1.330	2.000 x 1.330	2.000 x 1.330
Garagentüren (Durchfahrt Höhe x Breite in mm)	1.240 x 1.140	1.240 x 1.140	1.240 x 1.140	1.240 x 1.140	1.240 x 1.140	1.240 x 1.140
€						
Preis in Euro (inkl. 19 % MwSt.)	228.900,-€	234.900,-€	224.900,-€	230.900,-€	236.900,-€	226.900,-€

¹siehe Rückseite ²Ablastung nur bei ausreichender Restzuladung ⁵auch lieferbar in Gesamtbreite 2.400 mm

PALACE LINER 88 LB



	MAN TGL 8.220	MAN TGL 8.250	MAN TGL 10.250	Iveco Eurocargo 90 E 25	Iveco Eurocargo 100 E 25
MOTOR					
Reihendieselmotor (Zylinder)	4	6	6	6	6
Hubraum (Liter)	4,6	6,9	6,9	5,9	5,9
Leistung max (KW/PS)	162/220	184/250	184/250	185/251	185/251
Drehmoment max (Nm)	850	1.000	1.000	850	850
Emissionsklasse	EURO 6	EURO 6	EURO 6	EURO 6	EURO 6
MASSEN					
Technisch zulässige Gesamtmasse (kg) ¹	8.800	8.800	10.000	9.000	10.000
Masse in fahrbereitem Zustand (kg) ¹	6.550	6.900	7.000	6.900	6.900
Zuladung (kg) ¹	2.250	1.900	3.000	2.100	3.100
Anhängelast (kg)	3.200	3.200	3.100	3.200	3.100
ABMESSUNGEN					
Gesamtlänge (mm)	9.000	9.000	9.000	9.000	9.000
Gesamtbreite (mm)	2.500 ⁵	2.500 ⁵	2.500	2.500 ⁵	2.500 ⁵
Gesamthöhe (mm)	3.530	3.530	3.530	3.450	3.450
Radstand (mm)	4.850	4.850	4.850	4.815	4.815
Lounge-Sitzbank links (mm)	1.740 x 1.000	1.740 x 1.000	1.740 x 1.000	1.740 x 1.000	1.740 x 1.000
Couch rechts (mm)	1.250 x 650	1.250 x 650	1.250 x 650	1.250 x 650	1.250 x 650
Heckbett (mm)	2 x 2.000 x 1.060	2 x 2.000 x 1.060	2 x 2.000 x 1.060	2 x 2.000 x 1.060	2 x 2.000 x 1.060
Hubbett optional (mm)	2.000 x 1.330	2.000 x 1.330	2.000 x 1.330	2.000 x 1.330	2.000 x 1.330
Garagentüren (Durchfahrt Höhe x Breite in mm)	1.240 x 1.140	1.240 x 1.140	1.240 x 1.140	1.240 x 1.140	1.240 x 1.140
Preis in Euro (inkl. 19 % MwSt.)	231.900,-€	237.900,-€	241.900,-€	227.900,-€	231.900,-€

¹Siehe Rückseite ²Ablastung nur bei ausreichender Restzuladung ³auch lieferbar in Gesamtbreite 2.400 mm

PALACE LINER 90 LS



PALACE LINER 90 LBX



PALACE LINER 90 M



	MAN TGL 8.220	MAN TGL 8.250	MAN TGL 10.250	Iveco Eurocargo 90 E 25	Iveco Eurocargo 100 E 25
MOTOR					
Reihendieselmotor (Zylinder)	4	6	6	6	6
Hubraum (Liter)	4,6	6,9	6,9	5,9	5,9
Leistung max (KW/PS)	162/220	184/250	184/250	185/251	185/251
Drehmoment max (Nm)	850	1.000	1.000	850	850
Emissionsklasse	EURO 6	EURO 6	EURO 6	EURO 6	EURO 6
MASSEN					
Technisch zulässige Gesamtmasse (kg) ¹	8.800	8.800	10.000	9.000	10.000
Masse in fahrbereitem Zustand (kg) ¹	6.700	7.050	7.150	7.000	7.000
Zuladung (kg) ¹	2.100	1.750	2.850	2.000	3.000
Anhängelast (kg)	3.200	3.200	3.100	3.200	3.100
ABMESSUNGEN					
Gesamtlänge (mm)	9.240	9.240	9.240	9.240	9.240
Gesamtbreite (mm)	2.500 ⁵	2.500 ⁵	2.500	2.500 ⁵	2.500 ⁵
Gesamthöhe (mm)	3.530	3.530	3.530	3.450	3.450
Radstand (mm)	4.850	4.850	4.850	4.815	4.815
Lounge-Sitzbank links (mm)	1.440 x 1.000 ³	1.440 x 1.000 ³	1.440 x 1.000 ³	1.440 x 1.000 ³	1.440 x 1.000 ³
Couch rechts (mm)	1.250 x 650	1.250 x 650	1.250 x 650	1.250 x 650	1.250 x 650
Heckbett (mm)	2 x 2.000 x 1.060 ⁴	2 x 2.000 x 1.060 ⁴	2 x 2.000 x 1.060 ⁴	2 x 2.000 x 1.060 ⁴	2 x 2.000 x 1.060 ⁴
Hubbett optional (mm)	2.000 x 1.330	2.000 x 1.330	2.000 x 1.330	2.000 x 1.330	2.000 x 1.330
Garagentüren (Durchfahrt Höhe x Breite in mm)	1.240 x 1.140	1.240 x 1.140	1.240 x 1.140	1.240 x 1.140	1.240 x 1.140
Preis in Euro (inkl. 19 % MwSt.)	234.900,-€	240.900,-€	244.900,-€	230.900,-€	234.900,-€

¹Siehe Rückseite ²Ablastung nur bei ausreichender Restzuladung ³LBX: 1.740 x 1.000 ⁴M: 2.000 x 1.600 ⁵auch lieferbar in Gesamtbreite 2.400 mm

PALACE LINER 93 MB



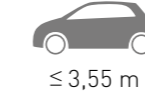
PALACE LINER 95 GB



	MAN TGL 10.250	Iveco Eurocargo 100 E 25	MAN TGL 12.250	Iveco Eurocargo 120 E 28
MOTOR				
Reihendieselmotor (Zylinder)	6	6	6	6
Hubraum (Liter)	6,9	5,9	6,9	5,9
Leistung max (KW/PS)	184/250	185/251	184/250	205/279
Drehmoment max (Nm)	1.000	850	1.000	950
Emissionsklasse	EURO 6	EURO 6	EURO 6	EURO 6
MASSEN				
Technisch zulässige Gesamtmasse (kg) ¹	10.000	10.000	11.990	11.990
Masse in fahrbereitem Zustand (kg) ¹	7.250	7.100	7.550	8.050
Zuladung (kg) ¹	2.750	2.900	4.440	3.940
Anhängelast (kg)	3.100	3.100	2.950	2.950
ABMESSUNGEN				
Gesamtlänge (mm)	9.500	9.500	9.950	9.960
Gesamtbreite (mm)	2.500 ⁵	2.500 ⁵	2.500	2.500
Gesamthöhe (mm)	3.530	3.450	3.530	3.600
Radstand (mm)	4.850	5.175	5.200	5.175
Lounge-Sitzbank links (mm)	1.740 x 1.000	1.740 x 1.000	1.740 x 1.000	1.740 x 1.000
Couch rechts (mm)	1.250 x 650	1.250 x 650	1.250 x 650	1.250 x 650
Heckbett (mm)	2.000 x 1.600	2.000 x 1.600	2.000 x 1.600	2.000 x 1.600
Hubbett optional (mm)	2.000 x 1.330	2.000 x 1.330	2.000 x 1.330	2.000 x 1.330
Garagentür (Durchfahrt Höhe x Breite in mm)	1.240 x 1.140	1.240 x 1.140	1.600 x 1.800	1.600 x 1.800
Preis in Euro (inkl. 19 % MwSt.)	246.900,-€	236.900,-€	277.900,-€	277.900,-€

¹Siehe Rückseite ²Ablastung nur bei ausreichender Restzuladung ⁵auch lieferbar in Gesamtbreite 2.400 mm

PALACE LINER 103 GSB



≤ 3,55 m

PALACE LINER 108 GSB



≤ 3,75 m

	MAN TGL 12.250	Iveco Eurocargo 120 E 28	MAN TGL 12.250	Iveco Eurocargo 120 E 28
MOTOR				
Reihendieselmotor (Zylinder)	6	6	6	6
Hubraum (Liter)	6,9	5,9	6,9	5,9
Leistung max (KW/PS)	184/250	205/279	184/250	205/279
Drehmoment max (Nm)	1.000	950	1.000	950
Emissionsklasse	EURO 6	EURO 6	EURO 6	EURO 6
MASSEN				
Technisch zulässige Gesamtmasse (kg) ¹	11.990	11.990	11.990	11.990
Masse in fahrbereitem Zustand (kg) ¹	8.000	8.400	8.100	8.600
Zuladung (kg) ¹	3.990	3.590	3.890	3.390
Anhängelast (kg)	2.950	2.950	2.950	2.950
ABMESSUNGEN				
Gesamtlänge (mm)	10.750	10.760	10.950	10.950
Gesamtbreite/XL-Breite (mm)	2.500	2.500	2.500	2.500
Gesamthöhe (mm)	3.530	3.600	3.530	3.600
Radstand (mm)	5.750	5.670	5.750	5.670
Lounge-Sitzbank links (mm)	1.740 x 1.000	1.740 x 1.000	1.740 x 1.000	1.740 x 1.000
Couch rechts (mm)	1.250 x 650	1.250 x 650	1.250 x 650	1.250 x 650
Heckbett (mm)	2.000 x 1.600	2.000 x 1.600	2.000 x 1.600	2.000 x 1.600
Hubbett optional (mm)	2.000 x 1.330	2.000 x 1.330	2.000 x 1.330	2.000 x 1.330
Garagentür (Durchfahrt Höhe x Breite in mm)	1.600 x 1.800	1.600 x 1.800	1.600 x 1.800	1.600 x 1.800
Preis in Euro (inkl. 19 % MwSt.)	287.900,-€	287.900,-€	290.900,-€	290.900,-€

¹Siehe Rückseite ²Ablastung nur bei ausreichender Restzuladung

SERIENAUSSTATTUNG

CHASSIS

	Iveco Daily	Iveco Eurocargo	MAN TGL
ANTRIEB	Turbodieselmotor , mit Heckantrieb	■	■
	Kraftstofftank , in Liter	90	180
	Emissionsklasse EURO 6 (Iveco Daily: EURO 5)	Partikelfilter	AdBlue
	Automatisiertes Schaltgetriebe	□	6-Gang
	Drehstrom-Lichtmaschine	14 V / 140 A / 1.960 W	28 V / 70 A / 1.960 W
Drehstrom-Lichtmaschine zusätzlich , zum Laden der Aufbauatterie während der Fahrt	-	14 V / 80 A / 1.120 W	
FAHRWERK	Bereifung Hinterachse mit Traktionsprofil	-	■
	Bereifung , bis 10-Tonnen-Chassis	225/75R16	245/70R17,5
	Bereifung , 12-Tonnen-Chassis	-	285/70R19,5
	Zweikreis-Druckluftbremse und Motorbremse	-	■
	Bremsanlage mit EVB-Motorbremssystem (Kipphebelbremse)	-	-
	Scheibenbremsen , an Vorder- und Hinterachse	■	■
	Elektronisch geregeltes Anti-Blockier-System (ABS)	■	■
	Antriebs-Schlupf-Regelung (ASR)	■	■
	Luftfederung an Hinterachse , mit Funktion „Heben und Senken“	□	-
	Luftfederung an Vorder- und Hinterachse , mit Funktion „Heben und Senken“	□	■
COCKPIT	Klimaanlage Fahrerhaus	■	■
	Tempomat	■	■
	Armaturenbrett eigenständig , mit Ambientebeleuchtung und gekühltem Getränkefach	■	■
	Lenkrad , in Höhe und Neigung verstellbar (bei Daily nur in Höhe)	■	■

EXPERTENTIPP

DIE WOHLNICHSTE ART ZU REISEN

Mit unserer Vollluftfederung bieten wir Ihnen einen einmaligen Fahrkomfort, den Sie sonst nur von Luxus-Fernreisebussen kennen. Die Vollluftfederung ab Werk ist nicht nur perfekt auf die Hinterachse sondern mit dem kompletten Fahrwerk abgestimmt. Ein weiterer Vorteil der ab Werk Lieferung liegt in der vollen Integration in das Canbus-System Ihres Fahrzeuges. Dadurch ist eine permanente Überwachung sowie eine einfache Fehlerdiagnose möglich. Das manuelle Heben und Senken der einzelnen Achsen ist bequem durch ein Bedienelement in der Fahrerkabine möglich. Dadurch ist das Befahren einer Fähre künftig ein einfaches Spiel.



IVECO

www.iveco.de

Ihre IVECO Reisemobilexperten

EXPERTENTIPP

VERLÄSSLICHE BASIS

Jede Spitzenleistung gründet auf einer stabilen Basis. Genau dies ist unser Beitrag, um Ihren MORELO hinsichtlich Fahrwerk und Chassis zum perfekt abgestimmten Reisemobil zu machen. In enger Zusammenarbeit mit MORELO entwickeln wir Bewährtes ständig weiter, wobei wir laufend Innovationen in unsere speziell angepassten Lösungen einfließen lassen.

UNSER TIPP:

Denken Sie bereits bei der Bestellung Ihres MORELO an die Anhängerkupplung! Ein späterer Einbau ist mit unnötigen und nicht unwesentlichen Kosten verbunden.



Meier

www.fahrzeugbau-meier.de

SERIENAUSSTATTUNG

CHASSIS // AUFBAU

	Iveco Daily	Iveco Eurocargo	MAN TGL
LICHT	Außenspiegel (schwarz) und Scheibenwischeranlage , im Reisebus-Stil mit Weitwinkel- und Bordsteinspiegel	■	■
	Geräusch-Reduzierung , durch verschweißte Schallisolation im Motorraum	■	■
	Halogen-Hauptscheinwerfer , mit optischer Linse und zusätzlichem Fernlicht	■	■
	Nebelscheinwerfer	■	■
Tagfahrlicht , in LED-Technik	■	■	
Blinkleuchten	■	-	
LED-Rückleuchten , mit Chromring	■	■	
Pannen-Set , mit Warndreieck, Verbandskasten, Warnleuchte und Unterlegkeil	■	■	

FAHRERHAUS

Fahrer- und Beifahrersitz luftgefedert, mit integriertem Gurtsystem, Lendenwirbelstütze, Sitzheizung und Armlehnen (Option bei Daily)

Fahrerhausbereich komplett isoliert, neuartiges GFK-Modul

Isolier-Rollladen für Windschutzscheibe, mit elektrischer Betätigung und Notkurbel

Panorama-Verbundglas-Windschutzscheibe, getönt und elektrisch beheizbar

Flächenbündige, isolierverglaste Fahrerhaus-Seitenscheiben, mit mechanischer Betätigung

Steckdosen, 2 x 12 Volt

Alle Außenwände 42 mm Wandstärke, davon 40 mm geschlossenzelliger RTM-Hartschaum

Aluminium-Dachprofileleisten, mit Regenwasserführung zur Reduzierung von Seitenwandverschmutzung

Seitenwände in ALU-RTM-ALU-Sandwichbauweise, glatt und hochglänzend

Dach in GFK-RTM-ALU-Sandwichbauweise, mit Hagelschutz und geringer Wärmeleitfähigkeit

Unterboden in GFK-RTM-GFK-Sandwichbauweise, unverwüstlich, korrosions- und holzfrei

Kältebrückenfreie Wandverbindungstechnik, mittels hochverdichteter PU-Hartleisten

Garagentür elektrisch, mit Notentriegelung (nicht bei G-Modell)

Blitzschutz, durch Faraday'schen Käfig

Doppelboden beheizbar, mit ca. 420 mm Höhe, seitlich über Außenklappen zugänglich

Eingangstüre „Safety Plus“, mit Fliegengitter

Einstiegsstufe innen, beleuchtet und beheizt, mit 2 Schubkästen

Einstiegsstufe außen, 2-stufig, elektrisch ausfahrbar mit Sicherheits-Schaltung, 3-stufig bei Eurocargo 120 E 28

KABINENAUFBAU

Heckgarage, Garagentüren rechts und links, Bodenschienen mit Zurrösen und 230 Volt Steckdose (nicht bei G-Modellen)

Heckwand in Glasfaserverbund-Sandwichbauweise, mit PU-Schaumkern

Kunststofffenster im Wohnraum, doppelverglast und getönt, ausstell- oder aufschiebbar, mit Verdunklungsplissee und Fliegenrollo

Radkästen aus hochstabilem Glasfaserverbundmaterial, Hinterachse in voll-isolierter Sandwichbauweise

Stauraumklappen mit Aluguss-Scharnieren, innen mit Teppich verkleidet, Rahmen verschweißt und nachträglich beschichtet

Vollkommen holzfreie Aufbaustruktur

Vorderfront und Seitenschürzen, aus hochstabilem Glasfaserverbundmaterial

Außenapplikation, in Schwarz und Silber

HUBBETT (OPT.)

Dachluke, mit Fliegenrollo und Verdunklungsplissee

Komfort-Unterfederung, mit bequemer Kaltschaum-Matratze



Liegefläche (ca. 2.000 x 1.330 mm)

Abtrenn-Vorhang

SERIENAUSSTATTUNG

INNENRAUM

WOHNEN + SCHLAFEN	Bodenbelag , aus pflegeleichtem und hochwertigem PVC
	Dachluke , mit Fliegenrollo und Verdunklungsplissee im Schlafraum
	Doppelverglastes Panorama-Dachfenster , im Wohnraum, Fliegenrollo und Verdunklungsplissee
	Heckbett mit Kaltschaum-Matratze , inklusive Komfort-Unterfederung und verstellbarem Kopfteil
	Kleiderschränke , mit LED-Beleuchtung
	Lichtbaldachine mit LED-Spots , inklusive indirekter Beleuchtung, dimmbar
	Mikrofaserpolsterung , einschließlich Fahrer- und Beifahrersitz
	Möbelfronten , mit Metall-Federscharnieren
	Multifunktionscouch , mit 2 gurtgesicherten Sitzplätzen
	Sitzgruppe mit ergonomisch geformter Polsterung , komfortabler Mehrschichtaufbau mit Diolenwattierung und Reißverschlüssen
Stabiler Griff als Einstiegshilfe , beleuchtet	
Stabiler Tisch , mit großem Verschieberegion und Schichtstoffoberfläche	
Steckdosen in Wohn- und Schlafraum	
Vitrinenoberschrank mit LED-Beleuchtung , inklusive passendem Gläserortiment und Platz für TV-Flachbildschirm (außer X-Grundrisse)	
Wandverkleidung mit farblich abgestimmtem Teppich	
Wohnraumboden eben , vom Heck bis zum Armaturenbrett	
Elegante Foldstores	

EXPERTENTIPP	STYROFOAM™ Qualität zeigt sich nicht nur äußerlich, durch gutes Design und edle Deckschichten – sie steckt auch im Kern. STYROFOAM™ von Dow ist ein extrudierter Polystyrolhartschaum, der sich durch seine geschlossene Zellstruktur auszeichnet, welche verhindert, dass Feuchtigkeit in die Dämmung eindringt. Das Reisemobil bleibt so trocken und schimmelfrei. Neben dem Beitrag zu einem dauerhaft komfortablen Klima im Fahrzeuginneren, dank der guten Wärmedämmung, erfüllt STYROFOAM™ auch hohe Anforderungen an die Tragfähigkeit und Gesamtstabilität des Aufbaus und den Fahrkomfort. Nicht zuletzt ist das niedrige Gewicht der blauen STYROFOAM™-Platten günstig für die Wirtschaftlichkeit während der Fahrt.	
	 www.dow.de	



KÜCHE	190-Liter AES-Kühlschrank , mit separatem 33-Liter Gefrierfach, Kühlschrankdekor dunkel verspiegelt
	Gas-Backofen mit Grill
	Morelosan-Küchenarbeitsplatte , mit nahtlos eingeförmtem Spül- und Reste Becken sowie Haushaltsabflüssen
	Dreiflamm-Edelstahl-Gasherd , versenkt eingebaut mit Automatikzündung und Glasabdeckung
	Einhebel-Mischarmatur , Chrom
	Chrom-Reling vor Kochfeld
	Dachluke , mit Fliegenrollo und Verdunklungsplissee
	LED-Spots , im Lichtbaldachin
	Schubladen mit SuperSoft-Einzug
	Besteckauszug und ausziehbare Arbeitsplatte
Abfall-Doppelleimer , mit Auszug in der Küchenzeile	
Steckdosen , 2 x 230 Volt	
Apothekerauszug , mit verstellbaren Einsätzen und Softclose-Einzug (außer X-Grundrisse)	

BADEZIMMER	Dachluke , mit Fliegenrollo und Verdunklungsplissee
	Einhebel-Mischarmatur , Chrom mit Auszug am Waschtisch
	Geräumiger Kleiderschrank , mit durchgehender LED-Beleuchtung
	LED-Spots
	Seifenspender und Becherhalter
	Separate Dusche , mit Wandstange, höhenverstellbarer Brause, Trockenstange
	Steckdosen , 2 x 230 Volt
	Toilette in Keramik , mit 250 Liter-Festtank
	Toilettenpapierhalter und Toilettenbürste
	Toilettenraumfenster , mit Fliegenrollo und Verdunklungsplissee (nur bei Premiumbad)
Waschtisch , mit nahtlos eingeförmtem Waschbecken sowie Haushaltsabfluss	
Spiegelschrank , inklusive Beleuchtung	
Separater Toilettenraum (bei Luxusbad)	

SERIENAUSSTATTUNG

BORDTECHNIK

HEIZUNG + WASSER	Bequeme Abwassertankentleerung , durch Ablasshahn mit großem Querschnitt im beheizten Doppelboden und Abwasser-Ablassschlauch mit Bajonettanschluss
	Elektrische Heizpatrone, 230 Volt, 3.000 Watt
	Frischwassertank 350 Liter, Abwassertank 250 Liter, Fäkal tank 250 Liter , im beheizten Doppelboden
	Fußbodenheizung in Wohnraum und Bad
	Gasflaschenraum , für 2 x 11 kg nebeneinander, mit Gasregler, inklusive Flaschenschaltauomatik, nach neuester Norm
	Handtuchtrockner-Heizkörper im Bad , thermostatisch regelbar
	Heizungskreislauf regelbar , für Schlafraum
	Integrierter Warmwasserboiler , zur Versorgung aller Entnahmestellen
	Warmwasser-Gas-Zentralheizung 5.500 Watt , mit thermostatischer Regelung, automatischem Entlüftungsventil und Rücklauf-Strangsperr
	Motorwärmetauscher , der die Abwärme des Motors zur Wohnraumbeheizung nutzt
Abwasserleitungen in haustechnisch ähnlicher Ausführung	
Zentrale Druckwasserversorgung	

EXPERTENTIPP	WARMWASSER-FUSSBODENHEIZUNG Wenn Sie keinen Gedanken an die Warmwasserheizung in Ihrem Reisemobil verschwenden müssen – dann ist sie von Alde. Unsere Fußbodenheizung sorgt unauffällig, leise und dabei höchst zuverlässig für wohlige Wärme. Erprobt im rauen Klima Skandinaviens schafft die Warmwasser-Fußbodenheizung von Alde ein gemütliches Wohnklima, auch wenn draußen der Frost Eisblumen an die Fensterscheiben malt.	
	UNSER TIPP: Die Heizung in Ihrem MORELO lässt sich flexibel auf Ihre Ansprüche einstellen. Die separate Temperaturregelung für den Schlaf- und für den Wohnbereich schafft Wärme nach Wunsch und sorgt für ein optimales Raumklima für jede Situation.	 www.alde.se

ELEKTRONIK	Steckdose , 230 Volt in Garage
	Abschaltung der Bordelektrik , bei Unterspannung oder Übertemperatur
	230 Volt-Anschluss , mit isolierter Bodendurchführung
	Gel-Batterie 140 Ah , im Zwischenboden, inklusive Batterie-Überwachungssystem mit Schutz vor Überlastung und Tiefenentladung
	Hochwertige 2-Wege-Lautsprecher , in den Seitenverkleidungen Fahrerhaus
	Ladeautomatik , mit elektronischer Regelung und Batterietemperaturfühler, max Ladestrom 22 A
	Radio im Fahrerhaus , mit CD- und MP3-Wiedergabe
BORDELEKTRONIK	Zentrales Steuer- und Kontrollpanel , mit Touchscreen-Farbdisplay
	Bordelektronik , mikroprozessorgesteuert mit BUS-Technik
	Tasten zum Ein- und Ausschalten , der Beleuchtung, Wasserpumpe und Sonderausstattung, inklusive Hauptschalter für alle Verbraucher
	Alarmanrichtungen , für „Abwassertank voll“, „Ausgefahrene Trittstufe“, „Frischwassertank leer“, „Reserve-Gasflasche in Betrieb“, und diverse andere
	LCD-Bedienpaneel , zum Überwachen der Außen- und Innentemperatur, Außenstromzufuhr, Batterien-Parallelschaltung, Batteriespannung der Fahrzeug- und Aufbau batterie
	LCD-Bedienpaneel , zum Überwachen von Abwassertank, Frischwassertank, Gasfüllstand (nur in Verbindung mit Gastank) und Lade- und Entladestrom, Datum und Uhrzeit mit Weckfunktion

SONDERAUSSTATTUNG

CHASSIS

	Artikel / Gewicht ¹	Iveco Daily	Iveco Eurocargo	MAN TGL	
ANTRIEB	011201 / 20	Automatisiertes Schaltgetriebe AGILE , inkl. Hillholder-Funktion, für Iveco Daily	2.290,-€	■	■
	011230 / 15	Motorvariante C 21 , 3,0 Liter, 151 KW / 205 PS (nicht in Verbindung mit autom. Schaltgetriebe AGILE)	2.390,-€	-	-
	018150 / 70	Kraftstofftank 170 Liter	1.290,-€	-	-
	011220 / 85	Telma-Retarder	6.500,-€	-	-
	018100 / 29	Anhängerkupplung starr , (Nachrüstung extrem teuer, Fahrzeuggesamtänge +130 mm)	1.490,-€	1.490,-€	1.790,-€
FAHRWERK	018120 / 36	Anhängerkupplung abnehmbar (Nachrüstung extrem teuer)	1.990,-€	1.990,-€	2.490,-€
	017026 / -	LED-Frontscheinwerfer	1.490,-€	1.490,-€	1.490,-€
	017000 / 15	Differenzialsperre für Hinterachse	900,-€	650,-€	650,-€
	018234 / 70	Hubstützenanlage Daily , mit automatischer Nivellierung (nur in Verbindung mit Elektro-Paket)	7.200,-€	-	-
	018235 / 85	Hubstützenanlage Eurocargo , mit automatischer Nivellierung (nur in Verbindung mit Elektro-Paket)	-	7.500,-€	-
	018236 / 85	Hubstützenanlage MAN , mit automatischer Nivellierung (nur in Verbindung mit Elektro-Paket)	-	-	7.500,-€
	013300 / -	Leichtmetallfelgen Vorder- und Hinterachse , 6.75" x 17.5" mit Serienbereifung, Stahlventile	-	-	2.990,-€
	018160 / -	Leichtmetallfelgen Vorderachse , mit Spurverbreiterung / Radzierblenden Hinterachse (Reserverad mit Stahlfelge), Stahlventile	2.290,-€	-	-
	018162 / -	Leichtmetallfelgen Vorder- und Hinterachse , mit Spurverbreiterung (Reserverad mit Stahlfelge), Stahlventile	3.490,-€	-	-
	018214 / 25	Luftfederung nur Hinterachse (Serienausstattung bei Modell MORELO PALACE 90 G/92G auf Basis Iveco Daily)	5.400,-€	-	■
	018212 / 64	Luftfederung Vorder- und Hinterachse , „Auto-Level“ und div. Sonderfunktionen (nur in Verb. mit Leichtmetallfelgen)	9.500,-€	-	-
	018216 / 39	Luftfederung Vorder- und Hinterachse (für Modell MORELO PALACE 90 G/92 G auf Basis Iveco Daily, nur in Verb. mit LMF)	4.100,-€	■	-
	017200 / 04	Radzierblenden in Edelstahl , 17.5"	-	650,-€	650,-€
	017201 / 05	Radzierblenden in Edelstahl , 19.5"	-	850,-€	-

EXPERTENTIPP

DIE VB-FULLAIR 4C

Für mehr Komfort, verbesserte Straßenlage und verbesserte Stabilität. Wussten Sie, dass die **VB-FullAir 4C Systeme** zusätzlich auch noch folgende Funktionen haben:

- AutoLevel-Funktion (optional)
- Off Road-Funktion (bis 25 km/h)
- Brauchwasserabfluss-Funktion
- Heckgarageneinfahrts-Funktion
- Fährauffahrts-Funktion
- Manuelles Heben
- Manuelles Senken



www.vbairsuspension.com



SONDERAUSSTATTUNG

CHASSIS // INNENRAUM

	Artikel / Gewicht ¹	Iveco Daily	Iveco Eurocargo	MAN TGL	
COCKPIT	017220 / 01	Digitaler Tachograf (vorgeschrieben bei gewerblicher Nutzung in Verbindung mit > 7,49 t zul. Gesamtgewicht)	-	1.490,-€	1.490,-€
	025034 / 05	Flächenbündige, isolierverglaste Fahrerhaus-Seitenscheiben , mit elektrischer Betätigung	1.090,-€	1.090,-€	1.090,-€
	021040 / 06	Doppelhorn-Druckluftfanfare	890,-€	890,-€	890,-€
	052010 / 35	Luxus-Fahrerhaus-Schwingsitze , luftgefedert mit Lordosenstütze, Armlehnen und Sitzheizung (nur in Verb. mit Luftfederung)	3.290,-€	■	■
	052013 / 40	Luxus-Fahrerhaus-Schwingsitze mit Klimasystem (nur in Verbindung mit Ledersystem)	5.980,-€	2.990,-€	2.990,-€
017300 / 02	Lederlenkrad MoreloExklusiv , abnehmbar zur besseren Drehung des Fahrersitzes und Diebstahlschutz	990,-€	1.290,-€	1.290,-€	

	Artikel / Gewicht ¹	alle Modelle	
KABINE	022020 / 58	Markise mit LED-Beleuchtung, manuell , 6,0 m, mit durchgehender Montageplatte	1.690,-€
	022022 / 60	Markise mit LED-Beleuchtung, elektrisch , 6,0 m, mit durchgehender Montageplatte	2.090,-€
	025091 / 04	Midi-Heki-Dachfenster , im Schlafraum (statt Serien-Dachluke)	360,-€
	025092 / 07	Panorama-Dachfenster , Heki 3, im Schlafraum (statt Serien-Dachluke)	790,-€
	025106 / 10	Doppel-Panorama-Dachfenster , 2 x Heki 3, im Wohnraum (nicht in Verbindung mit Hubbett)	1.190,-€
	025095 / 04	Panorama-Dachfenster , Heki 4, im Wohnraum, elektrisch, mit Regensensor (statt Panorama-Dachfenster manuell)	990,-€
	025083 / 05	Ventilator-Dachluke , Küche, Fantastic Vent mit Regensensor	790,-€
	018900 / 10	PKW-Garagenklappe elektrisch	2.500,-€
	020285 / 02	Außendekor in Carbon-Optik , Seitenwände und Front	890,-€
	025110 / 10	Sichtschutz-Plissee „Privacy“ , vor Windschutzscheibe, manuelle Betätigung von unten nach oben	790,-€
	025124 / 05	Sonnenschutz-Rollo , im Fahrerhaus, elektrisch	590,-€
	035201 / 97	Bar-Sitzgruppe , mit verstellbarem Einzelsitz und Multifunktions-sitzbank (inklusive 5-Personen-Zulassung)	1.990,-€
	052000 / 47	Hubbett mit elektrischer Betätigung (statt Frontoberschranke)	1.750,-€
	042200 / 07	Tischsäule höhenverstellbar , mit schmalerer Tischplatte und Auflagepolster (nur bei Lounge-Sitzgruppe)	650,-€
	042340 / 05	Ausziehtisch , mit Schichtstoffoberfläche, quer und längs verstellbar	590,-€
050600 / 05	Wand-/Decken- und Baldachinbespannung , in glatter Ausführung	1.500,-€	

WOHNEN + SCHLAFEN

	Artikel / Gewicht ¹	alle Modelle	
KÜCHE	037500 / 07	Safe mit elektronischer Verriegelung , automatisches Schließsystem mit Motorantrieb, 8,3-Liter Volumen	320,-€
	044102 / 05	Zentral-Staubsauger , mit Komfortentleerung in Heckgarage	990,-€
	036600 / -	Dekoränderung Möbelfronten , Preis pro Stück, Position und Anzahl frei wählbar	90,-€
	051245 / -	Raffstoren vorne, Fallstores hinten , hell oder dunkel	590,-€
	051250 / -	Raffstoren vorne und hinten , hell oder dunkel	1.090,-€
	043061 / 25	Geschirrspülmaschine , unter der Kochmulde (nur in Kombination mit Elektro-Paket, nicht bei Mikrowelle)	1.090,-€
	043051 / 22	Mikrowelle Edelstahl , mit Grillfunktion (26-Liter Garraum) unter der Kochmulde (230 Volt-Betrieb über Außenanschluss, nicht bei Geschirrspüler)	1.290,-€
	043155 / 15	Küchenarbeitsplatte , in Mineralwerkstoff, matt-finish, verschiedene Dessins	990,-€
	043157 / 15	Küchenarbeitsplatte , in Mineralwerkstoff BICOLOR, matt-finish	1.290,-€
	043202 / 05	Doppelauszug , unter Küchenmulde statt Klappe	390,-€
BADZIMMER	043213 / 02	Nespressomaschine , mit Ablageboard, Kapselhalter und 230 Volt Steckdose	390,-€
	034202 / 03	Außendusche , fahrerseitig im Heckbereich	300,-€
	036000 / -	Cassetten-Toilette in Keramik , inklusive SOG-Toilettenentlüftung (statt Toilette mit Festtank)	ohne Aufpreis
	036035 / 20	Luxusbad , mit separatem Toilettenraum, orientalischer Dusche und Midi-Dachluke	1.950,-€
036033 / 03	Orientalische Dusche , für Premiumbad	300,-€	

KÜCHE

BADZIMMER

SONDERAUSSTATTUNG

INNENRAUM // TECHNIK

Artikel / Gewicht ¹		alle Modelle
018600 / 10	Diesel-Standheizung , mit komfortabler Dauerheizfunktion (5.200 Watt) inklusive Zeitschaltuhr	2.590,-€
033020 / 02	Gas-Alarm , zur Wohnraumüberwachung	360,-€
033026 / 03	Gasaußenanschluss , auf Beifahrerseite	290,-€
033005 / 88	Gastank 120-Liter , mit Fern-Befüllung in der Seitenwand und Füllstandanzeige im Display des Kontrollpanels	2.590,-€
033006 / 146	Gastank 200-Liter , mit Fern-Befüllung in der Seitenwand und Füllstandanzeige im Display des Kontrollpanels (bei technischer Machbarkeit)	2.950,-€
031430 / 40	Gasbetriebene Brennstoffzellenanlage TRUMA VEGA , Abgabeleistung bis zu 250 Watt / 20 A, Bedienung über Touch-Farbdisplay	8.990,-€
023110 / 40	Gas-Generator 2.600 Watt Dauerleistung , fest eingebaut (nur in Kombination mit Gastank)	4.950,-€

Artikel / Gewicht ¹		alle Modelle
031050 / 02	Alarmanlage	1.150,-€
025040 / 30	Dach-Klimagerät , für Wohnraum mit Infrarot-Fernbedienung (Fahrzeuggesamthöhe + 130 mm)	1.950,-€
025042 / 30	Dach-Klimagerät , für Schlafraum mit Infrarot-Fernbedienung (nicht in Verbindung mit Panorama-Dachfenster) (Fahrzeuggesamthöhe + 130 mm)	1.950,-€

TRUMA BRENNSTOFFZELLE VEGA
Strom zu jeder Zeit, an jedem Ort: Das Truma Brennstoffzellensystem VeGA bietet eine autarke, umweltfreundliche Energieversorgung komplett unabhängig vom Stromnetz.



www.truma.de

Das TÜV-zertifizierte System wird mit Flüssiggas betrieben und einfach an die vorhandenen Gasflaschen oder den Gastank angeschlossen. Mit 6.000 Wh Ladekapazität pro Tag und 20 A Ladestrom ist die VeGA die leistungsstärkste Brennstoffzelle auf dem Markt und deshalb für große Reisemobile und Liner besonders interessant.

Artikel / Gewicht ¹		alle Modelle
031315 / 110	Elektro-Paket „POWER“ , bestehend aus: Kombi-Ladegerät 100 A mit Netzstrom-Eingangsbegrenzung, Sinus-Wechselrichter von 12 Volt auf 230 Volt, 2.000 Watt Dauerleistung, vollautomatischer Batterieschutz der Spitzenklasse, Gel-Batterien 2 x 210 Ah	4.790,-€
031319 / 145	Elektro-Paket „POWER PLUS“ , bestehend aus: Gasgenerator 1.800 Watt Dauerleistung, fest eingebaut, Kombi-Ladegerät 100 A mit Netzstrom-Eingangsbegrenzung, Sinus-Wechselrichter von 12 Volt auf 230 Volt, 2.000 Watt Dauerleistung, vollautomatischer Batterieschutz der Spitzenklasse, Gel-Batterien 2 x 210 Ah (nur in Kombination mit Gastank)	7.590,-€
031324 / 30	Elektro-Paket „Lithium-POWER“ , bestehend aus: Kombi-Ladegerät 100 A mit Netzstrom-Eingangsbegrenzung, Sinus-Wechselrichter von 12 Volt auf 230 Volt, 2.000 Watt Dauerleistung, vollautomatischer Batterieschutz der Spitzenklasse, Lithium-Batterie 360 Ah (entspricht der Kapazität einer 480 AH Gel- oder 580 AH AGM-Batterie)	9.990,-€
037102 / 04	Rückfahr-Doppelkamera , mit Shutter und 7"-Flachbildschirm (nicht in Verbindung mit Multimedia-System, Navigationssystem)	1.290,-€
021030 / 03	Ultraschall-Einpark-Sensoren, in der Heck-Stoßstange	790,-€
037204 / 15	Solaranlage , mit 120 Watt Maximalleistung	1.490,-€
037206 / 30	Solaranlage , mit 2 x 120 Watt Maximalleistung	2.790,-€

Artikel / Gewicht ¹		alle Modelle
037102 / 04	Rückfahr-Doppelkamera , mit Shutter und 7"-Flachbildschirm (nicht in Verbindung mit Multimedia-System, Navigationssystem)	1.290,-€
021030 / 03	Ultraschall-Einpark-Sensoren, in der Heck-Stoßstange	790,-€
037204 / 15	Solaranlage , mit 120 Watt Maximalleistung	1.490,-€
037206 / 30	Solaranlage , mit 2 x 120 Watt Maximalleistung	2.790,-€

ECORE KONTROLLEINHEIT
Spitzenklasse bei Reisemobilen, heißt auch Spitzenklasse beim Reisemobil-Zubehör. MORELO ist der erste Fahrzeughersteller, der auf die neue Dometic eCore Kontrolleinheit setzt. Sie steuert, welche Energiequellen gerade verfügbar sind und welche Kapazitäten diese noch haben. Intelligente Technik im Hintergrund, einfache Bedienung im Vordergrund. MORELO entsprechend, mehr als nur Standard. Dometic. Inspired by Comfort.



www.my-caravanning.de

UNSER TIPP:
Passend für eCore, ist eStore erhältlich. Eine hochleistungsfähige Lithium-Ionen-Batterie, die neben ihrem geringen Gewicht mit einer langen Lebensdauer bei maximaler Nutzbarkeit überzeugt.

SONDERAUSSTATTUNG

TECHNIK // INTERIEUR

Artikel / Gewicht ¹		alle Modelle
037050 / 16	Multimedia-System , bestehend aus Navigationssystem mit Touchscreen-Bildschirm, integriertem Radio mit DVD-, CD- und MP3-Player, Sound-System mit Zusatzlautsprechern und Subwoofer, TV- und DVD-Tonwiedergabe über Radio möglich, Freisprecheinrichtung für Telefon mit Bluetoothfunktion, Rückfahr-Doppelkamera mit Shutter	3.790,-€
037026 / 05	Navigationssystem mit Touchscreen-Bildschirm inkl. Rückfahr-Doppelkamera mit Shutter, Freisprecheinrichtung für Telefon mit Bluetooth	2.790,-€
037055 / 09	Edle 2.1-Soundbar , 280 Watt (nur in Verbindung mit Satelliten-TV-Anlage)	990,-€
037246 / 48	Satelliten-TV-Anlage ² , mit 22"-Flachbildschirm im Vitrinenschränk (rechts), elektrisch absenkbar, 85 cm-Spiegel, vollautomatische Ausrichtung, Digital-Receiver, Mehrteilnehmer-Ausstattung durch TWIN-LNB, zweiter Receiver und 22"-Flachbildschirm im Schlafraum, (Fahrzeuggesamthöhe + ca. 130 mm)	4.500,-€
037240 / 52	Satelliten-TV-Anlage ² , mit 24"-Flachbildschirm unterhalb Vitrine im Eingangsbereich (links), 85 cm-Spiegel, vollautomatische Ausrichtung, Digital-Receiver, Mehrteilnehmer-Ausstattung durch TWIN-LNB, zweiter Receiver und 22"-Flachbildschirm im Schlafraum, (Fahrzeuggesamthöhe + ca. 130 mm)	4.800,-€
037245 / 56	Satelliten-TV-Anlage ² , mit 32"-LED-Ultra-Flachbildschirm im Vitrinenschränk (rechts), elektrisch absenkbar, 85 cm-Spiegel, vollautomatische Ausrichtung, Digital-Receiver, Mehrteilnehmer-Ausstattung durch TWIN-LNB, zweiter Receiver und 22"-Flachbildschirm im Schlafraum, (Fahrzeuggesamthöhe + ca. 130 mm)	5.200,-€

Artikel / Gewicht ¹		alle Modelle
037050 / 16	Multimedia-System , bestehend aus Navigationssystem mit Touchscreen-Bildschirm, integriertem Radio mit DVD-, CD- und MP3-Player, Sound-System mit Zusatzlautsprechern und Subwoofer, TV- und DVD-Tonwiedergabe über Radio möglich, Freisprecheinrichtung für Telefon mit Bluetoothfunktion, Rückfahr-Doppelkamera mit Shutter	3.790,-€
037026 / 05	Navigationssystem mit Touchscreen-Bildschirm inkl. Rückfahr-Doppelkamera mit Shutter, Freisprecheinrichtung für Telefon mit Bluetooth	2.790,-€
037055 / 09	Edle 2.1-Soundbar , 280 Watt (nur in Verbindung mit Satelliten-TV-Anlage)	990,-€
037246 / 48	Satelliten-TV-Anlage ² , mit 22"-Flachbildschirm im Vitrinenschränk (rechts), elektrisch absenkbar, 85 cm-Spiegel, vollautomatische Ausrichtung, Digital-Receiver, Mehrteilnehmer-Ausstattung durch TWIN-LNB, zweiter Receiver und 22"-Flachbildschirm im Schlafraum, (Fahrzeuggesamthöhe + ca. 130 mm)	4.500,-€
037240 / 52	Satelliten-TV-Anlage ² , mit 24"-Flachbildschirm unterhalb Vitrine im Eingangsbereich (links), 85 cm-Spiegel, vollautomatische Ausrichtung, Digital-Receiver, Mehrteilnehmer-Ausstattung durch TWIN-LNB, zweiter Receiver und 22"-Flachbildschirm im Schlafraum, (Fahrzeuggesamthöhe + ca. 130 mm)	4.800,-€
037245 / 56	Satelliten-TV-Anlage ² , mit 32"-LED-Ultra-Flachbildschirm im Vitrinenschränk (rechts), elektrisch absenkbar, 85 cm-Spiegel, vollautomatische Ausrichtung, Digital-Receiver, Mehrteilnehmer-Ausstattung durch TWIN-LNB, zweiter Receiver und 22"-Flachbildschirm im Schlafraum, (Fahrzeuggesamthöhe + ca. 130 mm)	5.200,-€

OYSTER® 85 VISION TWIN-LNB
Ein Knopfdruck genügt und schon genießen Sie Ihr TV- und Radioprogramm in ganz Europa, Nordafrika und im Nahen Osten. Die Oyster® 85 Vision verfügt über genügend Empfangsreserven, so dass man auch bei schlechtem Wetter hervorragend und in ungetrübter Qualität Fernsehen schauen kann.



www.ten-haaft.de

Ein TWIN-LNB ermöglicht die unabhängige Programmwahl. So kann „Mann“ über ARD die Sportschau empfangen, gleichzeitig wird über das zweite Fernsehgerät z.B. ZDF oder RTL empfangen.

3 Jahre Herstellergarantie und viele Servicestellen in ganz Europa sorgen außerdem für Sicherheit und schnelle Hilfe.

Artikel / Gewicht ¹		alle Modelle
050100 / –	Polsterung Mikrofaser , in verschiedenen Dessins	■
050524 / 20	Polsterung Leder-Stoff-Kombination , in verschiedenen Dessins	2.750,-€
050500 / 27	Polsterung Leder , in verschiedenen Dessins	2.950,-€
050505 / 27	Polsterung Leder BiColor , in verschiedenen Dessins	3.550,-€
051304 / 10	Wohnraumteppich , in verschiedenen Dessins	650,-€
051418 / 05	Dekoline-Paket , hell oder dunkel, bestehend aus Tagesdecke und 4 Kissen	520,-€
051245 / –	Raffstores vorne, Faltstores hinten , hell oder dunkel	590,-€
051250 / –	Raffstores vorne und hinten , hell oder dunkel	1.090,-€

Artikel / Gewicht ¹		alle Modelle
050100 / –	Polsterung Mikrofaser , in verschiedenen Dessins	■
050524 / 20	Polsterung Leder-Stoff-Kombination , in verschiedenen Dessins	2.750,-€
050500 / 27	Polsterung Leder , in verschiedenen Dessins	2.950,-€
050505 / 27	Polsterung Leder BiColor , in verschiedenen Dessins	3.550,-€
051304 / 10	Wohnraumteppich , in verschiedenen Dessins	650,-€
051418 / 05	Dekoline-Paket , hell oder dunkel, bestehend aus Tagesdecke und 4 Kissen	520,-€
051245 / –	Raffstores vorne, Faltstores hinten , hell oder dunkel	590,-€
051250 / –	Raffstores vorne und hinten , hell oder dunkel	1.090,-€

Fahrzeug-Übergabe im Werk, mit umfangreicher Einweisung in deutscher Sprache, Übergabeinspektion, Tankfüllung (max. 100 Liter) und Werksführung

Fahrzeug-Übergabe im Werk, mit umfangreicher Einweisung in Fremdsprache, Übergabeinspektion, Tankfüllung (max. 100 Liter) und Werksführung



BESTENS INFORMIERT


Sie möchten immer aktuell unterrichtet sein, was MORELO für Sie an Neuem bereithält? Sie möchten es als einer der Ersten erfahren, wenn es ein neues Modell gibt oder wenn wir unseren Serien ein frisches Update spendiert haben? Sie möchten wissen, welche Erfahrungen andere MORELO Besitzer mit ihrem Reisemobil gemacht haben? Dann melden Sie sich jetzt zu unserem Newsletter an. Tipps von Reisemoblexperten gibt's da auch.



JETZT GLEICH ANMELDEN!


Einfach QR-Code scannen oder besuchen Sie unsere Webseite:

www.morelo-reisemobile.de/newsletter



WIEDERSEHEN MACHT FREUDE

Es ist nun schon gute Tradition, dass MORELO an Himmelfahrt zur MORELO OPEN ins oberfränkische Schlüsselfeld einlädt. Zu diesem Treffen sind ganz ausdrücklich Reisemobilfahrer aller Marken herzlich willkommen. Auch zur MORELO OPEN 2014 erwartet die Gäste ein First Class Gute-Laune-Programm mit vielen Höhepunkten. Den Beginn macht die große Welcome Party, an den folgenden Tagen löst ein Event das nächste ab. Bei den Führungen durch die Fertigung können Sie miterleben, wie ein First Class Reisemobil entsteht. Natürlich bleibt auch genug Zeit, die Ausstellungs- und Informationsstände zu besuchen und sich mit vielen anderen begeisterten Reisemobilisten auszutauschen.

 **Donnerstag 29.05. bis Sonntag 01.06.2014**

Technische Änderungen und Irrtümer vorbehalten. Bitte beachten Sie, dass die Abbildungen dieses Kataloges zum Teil Alternativdesigns oder Sonderausstattungen zeigen, für die Mehrkosten entstehen. Farbabweichungen sind drucktechnisch möglich. Nachdruck, auch auszugsweise, nur mit schriftlicher Genehmigung der MORELO Reisemobile GmbH.

Die genannten Preise der Fahrzeuge und Sonderausstattungen gelten bei Kauf und Zulassung in Deutschland und verstehen sich in Euro inklusive 19 % Mehrwertsteuer. Bei Mehrwertsteuererhöhung innerhalb der Lieferzeit ist eine entsprechende Preisanpassung vorbehalten. Sämtliche Preise sind unverbindliche Preisempfehlungen ab Werk. Preisveränderungen bei den Basisfahrzeugen verursachen eine Preisanpassung entsprechend dem Mehrpreis für das Basisfahrzeug. Die Preise für Sonderausstattungen gelten nur bei werkseitigem Einbau und rechtzeitiger Disposition. Nachträgliche Einbauten verursachen zusätzliche Material- und Montagekosten. Die Preise beinhalten die Nebenkosten für Fahrgestell-Vorfracht und Zulassungsdokumente. Technische Änderungen bleiben vorbehalten, soweit die Produktqualität insgesamt gleichwertig bleibt oder verbessert wird und der Verwendungszweck nicht beeinträchtigt wird. **Diese Preisliste gilt für Bestellungen ab 01.08.2013.** Alle vorherigen Preislisten verlieren ihre Gültigkeit. Druckfehler und Irrtümer vorbehalten.

¹Die Masse im fahrbereiten Zustand beinhaltet: Fahrer (75 kg), gefüllter Kraftstofftank, 100 Liter Frischwasser, gefüllte Gasflaschen, Werkzeug und Reserverad. Durch den Einbau von Sonderausstattung und Zubehör können sich Leergewicht und Abmessungen verändern. Alle Maß- und Gewichtsangaben entsprechen dem Kenntnisstand zum Zeitpunkt der Drucklegung. Abweichungen +/- 5 % sind möglich und als zulässig vereinbart.

