

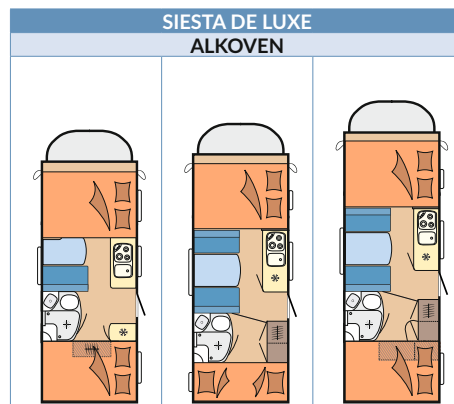
TECHNISCHE DATEN

SIESTA DE LUXE 2020



GEWICHT

EINHEIT



			SIESTA DE LUXE		
			ALKOVEN		
			A60 GF	A65 GM	A70 GM
PREISE / MODELLE					
Preis ab Werk inkl. 19% MwSt.		€	59.700,00	59.950,00	62.220,00
MOTORSIERUNG					
FIAT Ducato 2,3 l - 120 Multijet, Euro 6d-TEMP, 2.287 ccm, 88 kW / 120 PS, ohne Start-/Stopp-Technologie			•	•	•
FIAT Ducato 2,3 l - 140 Multijet, Euro 6d-TEMP, 2.287 ccm, 103 kW / 140 PS, mit Start-/Stopp-Technologie und ECO-Pack ¹	0,00	kg	o	o	o
FIAT Ducato 2,3 l - 160 Multijet Power, Euro 6d-TEMP, 2.287 ccm, 118 kW / 160 PS, mit Start-/Stopp-Technologie und ECO-Pack ¹	15,00	kg	o	o	o
FIAT Ducato 2,3 l - 180 Multijet Power, Euro 6d-TEMP, 2.287 ccm, 130 kW / 178 PS, mit Start-/Stopp-Technologie und ECO-Pack ¹	15,00	kg	o	o	o
CHASSIS					
FIAT Tiefrahmen-Chassis Light, 3.500 kg			•	•	•
FIAT Tiefrahmen-Chassis Maxi, 4.250 kg (nur in Verbindung mit 140-PS-Motor)	40,00	kg	o	o	o
FIAT Tiefrahmen-Chassis Maxi, 4.400 kg (nur in Verbindung mit 160-PS- oder 178-PS-Motor)	40,00	kg	o	o	o
FAHRWERK					
Anzahl der Achsen			2	2	2
Frontantrieb			•	•	•
Radstand		mm	3.800	4.035	4.035
Reifengröße			215 / 70 R 15 CP	215 / 70 R 15 CP	215 / 70 R 15 CP
Wendekreis		m	13,89	14,43	14,43
MASSANGABEN / GEWICHTE					
Gesamtlänge		mm	6.238	6.490	6.990
Gesamtbreite		mm	2.340	2.340	2.340
Gesamthöhe		mm	3.070	3.070	3.070
Innenstehhöhe		mm	2.150	2.150	2.150
Technisch zulässige Gesamtmasse ²		kg	3.500	3.500	3.500
Leergewicht		kg	2.890	2.916	2.969
Masse im fahrbereiten Zustand ³		kg	2.926	2.952	3.005
Zuladung ⁴		kg	574	548	495
Anhängelast, gebremst ⁵		kg	2.000	2.000	2.000
Aufbaustärke (Boden / Dach / Wand)		mm	65 / 34 / 34	65 / 34 / 34	65 / 34 / 34
SITZPLÄTZE					
Personenzahl im Fahrbetrieb ⁶			4	4	4
Dreipunktgurte			4	4	4
Gurtbock mit Beckengurten entgegen der Fahrtrichtung (optional)			-	2	2
SCHLAFPLÄTZE					
Anzahl der Schlafplätze / Schlafplätze optional			4	4 / 2	4 / 2
Liegefläche, Einzelbetten (Länge x Breite)		mm	-	2 x 2.155 x 890	-
Liegefläche, Französisches Bett (Länge x Breite)		mm	2.155 x 1.400	-	2.155 x 1.400
Liegefläche, Alkoven (Länge x Breite)		mm	2.100 x 1.600	2.100 x 1.600	2.100 x 1.600
Liegefläche, Bettumbau Sitzgruppe (Länge x Breite)		mm	-	1.940 x 1.300	1.940 x 1.300
FÜLLMENGEN					
Kraftstofftank		l	75	75	75
AdBlue-Tank		l	19	19	19
Abwassertank		l	92	92	92
Frischwassertank ⁷		l	10 / 100	10 / 100	10 / 100
EINBAUORTE					
Außen dusche			Fahrerseite	Fahrerseite	Fahrerseite
Außensteckdose			Beifahrerseite	Beifahrerseite	Beifahrerseite
Dachklimaanlage ⁸			Heck	Heck	Heck
Fernsehhalter ⁹			Sitzgruppe / Waschraum	Sitzgruppe / Waschraum	Sitzgruppe / Waschraum
Frischwassertank			Sitzbank / Gurtbock	Sitzbank / Gurtbock	Sitzbank / Gurtbock
Gas-Außensteckdose			Beifahrerseite	Beifahrerseite	Beifahrerseite
BORDTECHNIK					
Platz für Gasflaschen		kg	2 x 11	2 x 11	2 x 11
Anzahl Steckdosen (12 V / 230 V)			2 / 6	2 / 6	2 / 6
Ladegerät			25 A	25 A	25 A
GARAGEN / STAU RÄUME					
Garage Innenmaß (Länge x Breite x Höhe)		mm	845 x 2.193 x 1.197	797 x 1.830 x 621	947 x 2.193 x 1.146
Garagentür Beifahrerseite (lichtes Maß: Breite x Höhe)		mm	630 x 1.100	670 x 1.150	780 x 1.000
Garagentür Fahrerseite (lichtes Maß: Breite x Höhe)		mm	630 x 1.100	-	730 x 1.000
			A60 GF	A65 GM	A70 GM

SONDER- AUSSTATTUNG

	GEWICHT IN KG	PREIS AB WERK INKL. 19% MWST. (EURO)	SIESTA DE LUXE		
			A60 GF	A65 GM	A70 GM
HEIZUNG / KLIMA					
LCD-Bedienpanel TRUMA Combi CP Plus	0,20	60,00	o	o	o
Dachklimaanlage DOMETIC FreshJet inkl. CI-BUS, mit Heizfunktion, ohne Beleuchtung, 2,2 KW ^{8,17}	32,00	1.976,00	o	o	o
Vorbereitung Dachklimaanlage	1,50	69,00	o	-	o
Heizung TRUMA Combi 6 E, statt Combi 6 ¹⁸	1,10	624,00	o	o	o
MULTIMEDIA					
Fernsehauszug für Flachbildschirm ⁹	2,60	306,00	o	o	o
Lautsprecher für Sitzgruppe, zwei Stück	2,00	98,00	o	o	o
Navigationsystem mit DAB+, inkl. CD- / DVD-Player, Rückfahrkamera und Stellplatzdatenbank	4,70	1.663,00	o	o	o
LED-Flachbildschirm 22" inkl. Tuner / Receiver und DVD-Player	3,40	418,00	o	o	o
SAT-Anlage KATHREIN CAP 650 inkl. TWIN-LNB ¹⁷	15,00	2.035,00	o	o	o
LÄNDERSPEZIFIKATIONEN					
Zulassungsdokumente ²⁰	0,00	189,00	o	o	o

o Sonderausstattung – technisch nicht vorgesehen

ALLGEMEINE HINWEISE






Preisliste Siesta De Luxe, Saison 2020, Stand August 2019, V02

Mit dem Erscheinen dieser Preisliste verlieren alle bisherigen Preislisten ihre Gültigkeit. Die Preise sind unverbindliche Preisempfehlungen ab Werk Fockbek inklusive der gesetzlichen Mehrwertsteuer. Bei Preisänderungen der Fahrgestellhersteller gelten neue Preise. Bei Auf- und Einbau von Zubehör und Sonderausstattung erhöhen sich das Leergewicht, die Masse im fahrbereiten Zustand und gegebenenfalls die Höhe des Fahrzeugs. Für die Zulassungsbescheinigung Teil II/COG, TÜV- und Gasabnahme berechnen wir 189,- Euro. Bei Gewichtsangaben sind, bedingt durch die Verarbeitung natürlicher Werkstoffe, Abweichungen von bis zu fünf Prozent möglich. Der Inhalt entspricht dem Stand der Drucklegung. Änderungen in Konstruktion und Ausstattung sowie Irrtümer vorbehalten.

Die im Katalog abgebildeten Modelle enthalten zum Teil auch Sonderausstattungen beziehungsweise Dekorationen, die nicht zum serienmäßigen Lieferumfang gehören. Abweichungen in Struktur und Farbe gegenüber den abgebildeten Einrichtungsgegenständen bleiben vorbehalten, soweit sie in der Natur der verwendeten Materialien liegen und handelsüblich sind. Gleiches gilt für technische Änderungen am Fahrzeug, soweit die Produktqualität insgesamt gleichwertig bleibt oder verbessert und der Verwendungszweck nicht beeinträchtigt wird.

Die genannten Preise gelten nur im Rahmen der Serienneufertigung. Ein nachträglicher Einbau von bestimmten Sonderausstattungsartikeln ist teilweise nicht möglich beziehungsweise mit erheblichen Mehrkosten verbunden.

ZEICHENERKLÄRUNG

	Schlafen
	Sitzgruppe
	Küche
	Bad
	Stauraum

AUSFÜHRUNG

A	Alkoven
G	Garage
F	Französisches Bett
M	Mittelsitzgruppe

BEISPIELE

SLIM-TOWER-KÜHLSCHRANK



Sonderausstattung

FUSSNOTEN

- Inklusive Lichtmaschine 200 A.
- Die technisch zulässige Gesamtmasse darf in keinem Fall überschritten werden.
- Die Masse im fahrbereiten Zustand kann von dem in der Richtlinie 2007/46/EG Anhang I Absatz 2.6 Buchstabe b oder in Anhang III Teil I Abschnitt A oder B oder dem im COC oder in der ZB II genannten Nennwert um +/- 5 % abweichen. Sie beinhaltet das Gewicht des leeren Fahrzeuges einschließlich Schmiermittel, Bordwerkzeug, Reparaturset, Kraftstoff (90 %), Aufbaubatterie, alle werkseitig eingebauten Standardausstattungen sowie 75 kg für den Fahrer. Sie wurde gemäß VO (EU) 1230/2012, aber unter Berücksichtigung der Fahrbefüllung des Frischwassertanks (vgl. Fn.), des zu 100% gefüllten Warmwassererhitzers und einer vollständig gefüllten 11-kg-Alu-Gasflasche ermittelt.
- Die Zuladung entspricht der Differenz aus technisch zulässiger Gesamtmasse und der Masse im fahrbereiten Zustand. Dieser Wert muss die Massen für Passagiere, Sonderzubehör und persönliche Ausrüstung berücksichtigen. Die Zuladungsmöglichkeit reduziert sich durch Einbau von Sonderausstattung und Zubehör. Außerdem ist die Zuladungsmöglichkeit nicht nur abhängig von der Masse im fahrbereiten Zustand, der tatsächlichen Fahrzeugmasse, dem Gewicht des Zubehörs und der technischen zulässigen Gesamtmasse, sondern auch von den jeweiligen Achslasten. Voraussetzung für die Ausschöpfung der fahrzeugtechnisch möglichen Zuladung ist eine entsprechende, achslastabhängige Lastverteilung.
- Die Anhängerkupplung ist Sonderausstattung. Bitte beachten Sie die höchstzulässigen Zuggesamtgewichte.
- Die jeweils angegebene maximale zulässige Personenzahl ist gewichts- und achslastabhängig. Sie kann sich bei Einbau von Sonderausstattung und Zubehör reduzieren, so dass zugunsten der Zuladungsmöglichkeit einzelne Sitzplätze nicht nutzbar sind. Wenn alle Sitzplätze genutzt werden sollen, muss teilweise auf Zuladung verzichtet werden. Die technisch zulässige Gesamtmasse sowie die Achslasten dürfen nicht überschritten werden.
- Fassungsvermögen des Frischwassertanks i. S. d. Anh. V, Teil A, Ziff. 2.6 Fn. (h) VO (EU) 1230/2012 unter Berücksichtigung der Fahrbegrenzung (Ventil am Frischwassertank): 10 Liter (Fahrbefüllung). Durch entsprechende Einstellung des Ventils am Frischwassertank, Fassungsvermögen: max. 100 Liter.
- Durch den Einbau der Dachklimaanlage entfällt die Heki-Dachhaube.
- Die Einbausituation des Fernsehalters-/auszugs bietet Platz für Fernseher mit einer Bildschirmdiagonale von bis zu 22" (max. Außenmaß 535 x 351 x 50 mm).
- Fassungsvermögen des Frischwassertanks i. S. d. Anh. V, Teil A, Ziff. 2.6 Fn. (h) VO (EU) 1230/2012 unter Berücksichtigung der Fahrbegrenzung (Ventil am Frischwassertank): 10 Liter (Fahrbefüllung). Durch entsprechende Einstellung des Ventils am Frischwassertank, Fassungsvermögen: max. 100 Liter.
- Durch die Auflastung reduziert sich die Anhängelast (gebremst).
- Nur in Verbindung mit Sonderausstattung Gurtbock entgegen der Fahrtrichtung. Ggf. ist eine Auflastung oder ein Maxi-Chassis erforderlich.
- Nicht in Verbindung mit 120-PS-Motor.
- Dieser Sonderwunsch ist in Verbindung mit einem FIAT Light Chassis (3.500 kg) nur mit 16" Leichtmetallfelgen erhältlich.
- Nur in Verbindung mit Slim-Tower-Kühlschrank möglich.
- Bedingt Folgekosten, weitere Informationen zu Hobby Connect entnehmen Sie bitte der Produktbeschreibung. Verfügbarkeit länderspezifisch.
- Diese Sonderausstattung ist nur in Verbindung mit TFT-Bedienpanel erhältlich.
- Nur in Verbindung mit LCD-Bedienpanel TRUMA Combi CP Plus.
- Batteriebetrieben.
- Beinhaltet: Homologation/EU-Typgenehmigung, COC/ Zulassungsbescheinigung Teil II und Gasprüfbescheinigung.

DEUTSCHLAND

Hobby-Wohnwagenwerk
Ing. Harald Striewski GmbH
Harald-Striewski-Straße 15
24787 Fockbek/Rendsburg
www.hobby-caravaning.de
www.facebook.com/hobby.de

IHR VERTRAGSHÄNDLER



Hobby
GEBAUT FÜRS LEBEN