



## OPTIMA ONTOUR EDITION 2020

VAN

**Hobby**  
GEBAUT FÜRS LEBEN



## GEBAUT FÜR QUALITÄTSBEWUSSTE EINSTEIGER.

Sie wünschen sich ein preiswertes und gleichzeitig voll ausgestattetes Reisemobil? Dann ist der OPTIMA ONTOUR EDITION mit HobbyKomplett-Vollausstattung der perfekte Urlaubspartner für Sie. Mit viel Liebe zum Detail und handwerklichem Können wird der spritzige Van Schritt für Schritt im Hobby-Reisemobilwerk in Schleswig-Holstein für Sie produziert.

Hobby. Gebaut fürs Leben.

## INHALT

- 4 HobbyKomplett-Vollausstattung
- 6 Optima Ontour Edition
- 14 HobbyKomplett im Detail
  - 16 Wohnraum
  - 17 Stauraum
  - 18 Küche
  - 19 Schlafen
  - 19 Bad
  - 20 Aufbau
- 22 Sonderausstattung

## IHR HOBBY VOLL AUSGESTATTET.

Einfach einsteigen und losfahren! Mit einem Hobby Reisemobil ist das kein Problem, denn alle Modelle sind serienmäßig mit der hochwertigen HobbyKomplett-Vollausstattung versehen. Sie macht das Reisen mit dem Reisemobil zum unbeschwernten Urlaubsvergnügen und bietet Ihnen unterwegs Komfort, wie Sie ihn von zu Hause gewohnt sind. Und zwar ohne teure Extras oder spezielle Zubehörpakete.

Dank reisefertiger Vollausstattung ist Ihr Hobby Reisemobil somit jederzeit startklar. Ein Reisepartner, der keine Wünsche offen lässt!

Die nachfolgend gezeigten Merkmale der HobbyKomplett-Vollausstattung sind modellabhängig verfügbar. Die jeweiligen Ausstattungsdetails einzelner Modelle entnehmen Sie bitte der aktuellen Preisliste.

### MODERNSTE AUFBAUTECHNIK KOMPLETT AUSGESTATTET

Robust und bestens isoliert präsentieren sich die Hobby Reisemobile dank GFK-Dach und GFK-Unterboden mit XPS-Wärmedämmung. 70 x 50 Zentimeter große Dachhauben sorgen für gute Belüftung, die elektrische Einstiegsstufe und die extrabreite Eingangstür erleichtern den Einstieg. Ein besonderes Highlight ist die Dachmarkise ab Werk.




### BORDSTEUERUNGSSYSTEM

Im Eingangsbereich befindet sich das Lichtsteuerungssystem mit CI-BUS-Technologie. Es regelt fast alle Beleuchtungseinheiten, zeigt unter anderem die Füllstände von Frisch- und Brauchwasser sowie den Ladestand der Bord- und Fahrzeugbatterie.



### EIN FAHRERHAUS ZUM WOHLFÜHLEN

Die drehbaren und höhenverstellbaren Fahrer- und Beifahrersitze verwandeln das Cockpit in Sekundenschnelle in eine gemütliche Sitzgruppe. Die bequeme Polsterung und die klappbaren Armlehnen der Sitze sorgen auch auf langen Fahrten für Komfort. Das große ausstellbare Dachfenster lässt viel Licht und frische Luft herein. Wie die Front- und Seitenscheiben verfügt es über ein Verdunkelungsplissee.




### SCHLAFEN WIE ZU HAUSE

Die Schlafzimmer – ob mit Einzelbetten oder Doppelbetten – sind rundum komfortabel und gemütlich. Gut belüftete Betten mit Lattenrosten von GOODSIDE® und Kaltschaummatratzen sorgen für gesunden Schlaf. Das Lichtsystem und die Heizung lassen sich auch ganz bequem direkt vom Bett aus bedienen.



### VIEL PLATZ IN DER GARAGE

Die gut isolierte und beheizbare Heckgarage besitzt auch auf der Fahrerseite eine Klappe. Dadurch ist die Garage bequem von beiden Seiten zu beladen. Mit Zurrschienen und Ösen lässt sich das Gepäck sicher befestigen. Die Gasflaschen lassen sich mittels Gasflaschenauszug besonders leicht austauschen.




### MODERNE KÜCHENPLANUNG MIT VIEL STAU RAUM

Auf dem Edelstahlkocher können Sie genauso komfortabel wie zu Hause kochen. Jede Menge Kühlgut lässt sich im Slim-Tower unterbringen. Der exklusiv für Hobby entwickelte schlanke Kühlschrank hat ein Volumen von 140 Litern. Dank großzügiger Stauraumplanung finden Vorräte und Kochgeschirr spielend Platz.



### DAS EIGENE BAD – ALLES FÜR DIE PERSÖNLICHE PFLEGE

Alle Bäder verfügen über eine integrierte oder separate Duschkabine mit einer edlen Design-Duschsäule. Viele praktische Ablagen und die großen Spiegelschränke bieten jede Menge Stauraum. Eine besonders clevere Lösung ist die ausziehbare Wäscheleine in den Bädern. Die drehbare THETFORD-Toilette punktet mit einer geräuscharmen Spülung.




### PERFЕКTE WOHN RAUMGESTALTUNG DURCHDACHT BIS INS KLEINSTE DETAIL

Alle Fenster sind mit Verdunkelungs- und Insektenschutzrollos versehen. Viel Stauraum für Kleidung und Wäsche ist in den zahlreichen Schränken vorhanden.



### NAVIGATIONSSYSTEM MIT DAB+, STELLPLATZ-DATENBANK UND RÜCKFAHRKAMERA

Immer am richtigen Ort: Das Navigationssystem mit Rückfahrkamera und Stellplatzdatenbank bringt Sie stets sicher ans Ziel. Der integrierte CD-/DVD-Player sorgt für Unterhaltung an Bord. DAB+-Empfang und zwei Extra-Lautsprecher im Wohnbereich kümmern sich um den guten Ton – ganz egal, wo Sie sich gerade befinden.



### HEIZUNG

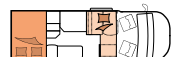
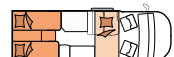
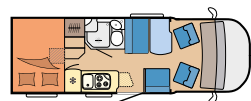
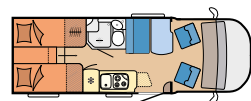
Ihr Hobby Reisemobil ist rundum wintertauglich. Frischwassertank und Leitungen sind frostgeschützt installiert, der Abwassertank ist beheizt und isoliert. Die leistungsstarke Warmluftheizung TRUMA Combi 6 erwärmt Ihr Fahrzeug in kurzer Zeit und stellt über den integrierten 10-Liter-Boiler zugleich heißes Wasser bereit.



## GEBAUT FÜR INDIVIDUALISTEN UND GROSSE ABENTEUER.

Der kompakte OPTIMA ONTOUR EDITION eignet sich bestens für spontane Städtrips oder ausgiebige Abenteuerreisen. Dank zuverlässiger Bordtechnik können Sie bequem gemütliche Tage in der Wildnis verbringen. Auch enge und kurvenreiche Strecken lassen sich mit den wendigen Freizeitfahrzeugen souverän meistern. Das Editionsmodell ist in drei verschiedenen Grundrissen erhältlich: mit einem Französischen Bett, einem Queensbett oder zwei Einzelbetten.

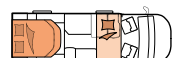
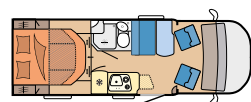
**V65 GE**  **V65 GF** 



L: 6.779 mm · B: 2.160 mm  
H: 2.897 mm · G: 3.500 kg

L: 6.779 mm · B: 2.160 mm  
H: 2.897 mm · G: 3.500 kg

**V65 GQ** 



L: 6.999 mm · B: 2.160 mm  
H: 2.897 mm · G: 3.500 kg



V65 GF



V65 GF

#### HÄNGESCHRÄNKE MIT VIEL STAURAUUM

Die umlaufenden Hängeschränke über den Betten bieten mehr Stauraum als Regalborde. Weit nach oben öffnende Klappen schenken viel Kopffreiheit und erleichtern das Verstauen.



#### BETTVERBREITERUNG

Ob getrennte Einzelbetten oder eine große Liegewiese: Mit der serienmäßigen Bettverbreiterung haben Sie die freie Wahl.



V65 GF



V65 GE

OPTIMA ONTOUR EDITION

9

8



V65 GQ

#### AUSSTELLBARES DACHFENSTER IM FAHRERHAUS

Das ausstellbare, doppelt verglaste und getönte Dachfenster sorgt für einen luftig-hellen Raumeindruck und zusätzliche Frischluft. An sonnigen Tagen schützt ein praktisches Verdunkelungs- und Insektenschutzplissee vor übermäßiger Aufheizung des Innenraums oder vor Insekten.



10



#### FAHRER- UND BEIFAHRERSITZ MIT ARMLEHNEN (CAPTAIN'S CHAIR)

Auf langen Fahrten entlasten die ergonomisch einstellbaren Sitze Ihren Rücken. Beidseitige Armlehnen und stabile Polster im Wohnraumstoff bezogen sorgen für entspanntes Reisen. Am Ziel angekommen lassen sich die Sitze in Sekundenschnelle um 180° drehen. So verwandeln Sie Ihr Fahrerhaus in eine gemütliche Sitzgruppe.



V65 GQ

OPTIMA ONTOUR EDITION

11



#### KOMPAKTER KÜHLSCHRANK MIT GEFRIERFACH

Der 140-Liter-Absorberkühlschrank mit 12-Liter-Frosterfach arbeitet lautlos und bietet jede Menge Platz und Kühlleistung. Durch die leicht erhöhte Montage entfällt lästiges Bücken. Bis zu sechs höhenverstellbare Fächer in der Tür sorgen dafür, dass neben 1-Liter-Flaschen und Tetra Paks auch höhere 1,5-Liter-Flaschen Platz finden.

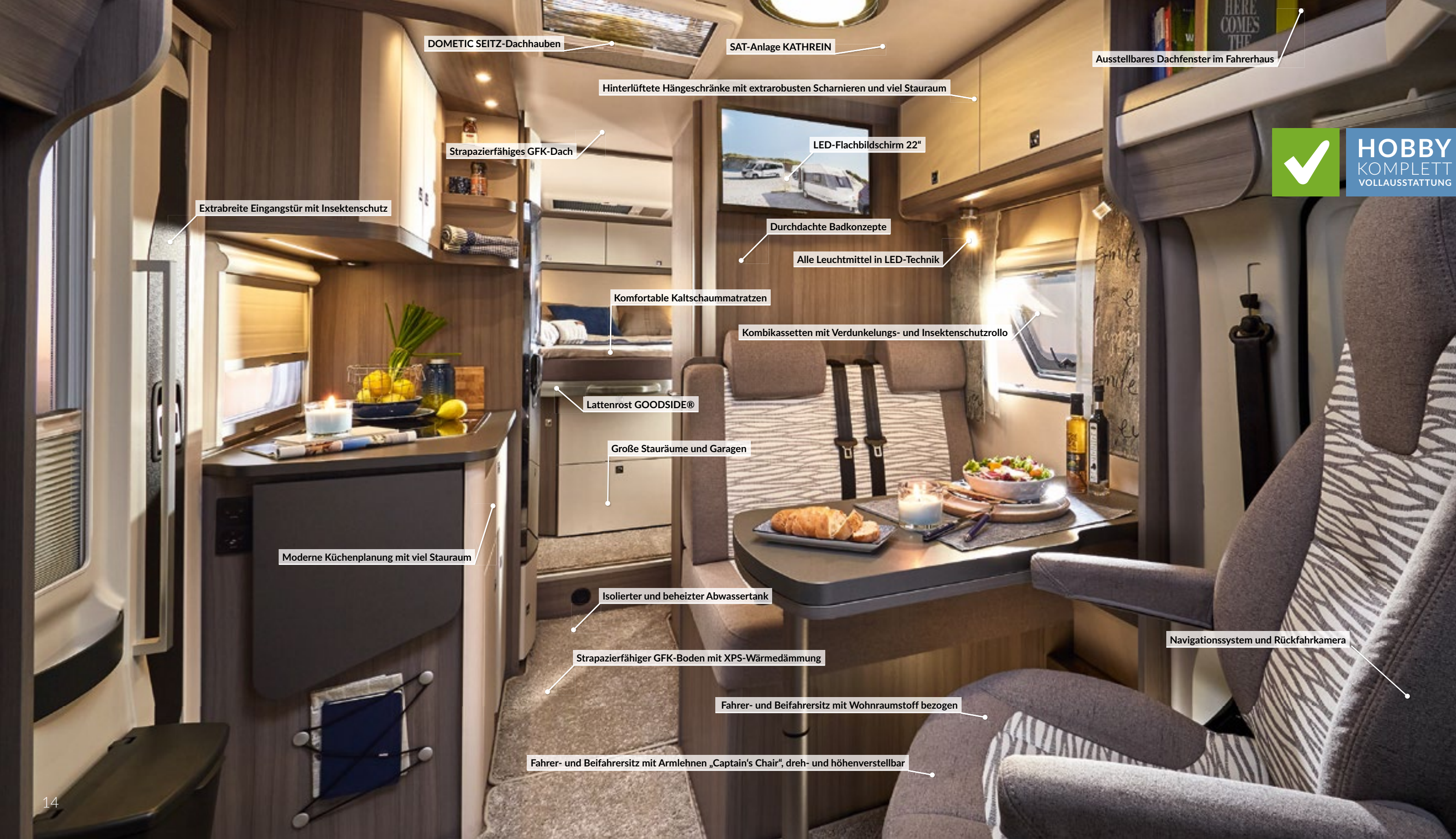


Im Fach unter dem Kühlschrank verstauen Sie gut zugänglich Vorratsdosen und Konserven. Der Kühlschrank kann über die 230-V-Einspeisung und unterwegs per Gas oder 12 Volt betrieben werden.



## GEBAUT FÜR VIEL RAUM ZUM WOHLFÜHLEN.

Sie wollen mit Ihrem Reisemobil „on Tour“ gehen, ohne auf etwas zu verzichten? Kein Problem! Der OPTIMA ONTOUR EDITION bietet dank vieler durchdachter Lösungen reichlich Stauraum und eine hohe Zuladung. Vor allem die umlaufenden Hängeschränke sorgen für besonders viel Platz. Auch die Küche mit Arbeitsplattenerweiterung und dem 140-Liter-Slim-Tower-Kühlschrank ist sehr geräumig, sodass die komplette Verpflegung leicht verstaut werden kann. Ein weiteres Highlight ist der moderne und praxistaugliche Kompaktwaschraum mit fester Duschtrennung.



DOMETIC SEITZ-Dachhauben

SAT-Anlage KATHREIN

Ausstellbares Dachfenster im Fahrerhaus

Hinterlüftete Hängeschränke mit extrarobusten Scharnieren und viel Stauraum

Strapazierfähiges GFK-Dach

LED-Flachbildschirm 22"

Extrabreite Eingangstür mit Insektenschutz

Durchdachte Badkonzepte

Alle Leuchtmittel in LED-Technik

Komfortable Kaltschaummatratzen

Kombikassetten mit Verdunklungs- und Insektenschutzrollo

Lattenrost GOODSIDE®

Große Stauräume und Garagen

Moderne Küchenplanung mit viel Stauraum

Isolierter und beheizter Abwassertank

Strapazierfähiger GFK-Boden mit XPS-Wärmedämmung

Navigationssystem und Rückfahrkamera

Fahrer- und Beifahrersitz mit Wohnraumstoff bezogen

Fahrer- und Beifahrersitz mit Armlehnen „Captain's Chair“, dreh- und höhenverstellbar



**HOBBY**  
KOMPLETT  
VOLLAUSSTATTUNG

## GEBAUT FÜR WARMER STUNDEN IN DER KÄLTE.

Damit Sie auch im Winter gemütliche Stunden in Ihrem Reisemobil verbringen können, ist der OPTIMA ONTOUR EDITION dank modernster Materialien und Aufbautechnik bestens wärmedämmt. Der innovative Gasflaschenauszug, der isolierte und beheizte Abwassertank und weitere Ausstattungshighlights der HobbyKomplett-Vollausstattung machen Ihr Abenteuer perfekt.

Genießen Sie Ihren Urlaub – ohne teure Extras, Zusatzpakete oder versteckte Kosten.



## WOHNRAUM

### INSEKTENSCHUTZPLISSEE FÜR DIE EINGANGSTÜR

Tür auf, Insektenschutz zuziehen: So gelangt frische Luft nach innen, während die Plagegeister draußen bleiben.



### GARDEROBE IM EINGANGSBEREICH

Beugt Unordnung vor: Jacken, Schals und Mützen finden direkt neben der Eingangstür ihren festen Platz. Mit Hilfe des Einstiegsgriffs gelangt man sicher und komfortabel ins Fahrzeug.

✔ Highlights der EDITION-AUSSTATTUNG

### LESESPOT

Die Leuchten im Bereich der Sitzgruppen und Betten sind individuell verstellbar und eignen sich bestens zum Lesen.



### FAHRER- UND BEIFAHRERSITZ MIT ARMLEHNEN (CAPTAIN'S CHAIR)

Auf langen Fahrten entlasten die ergonomisch einstellbaren Sitze Ihren Rücken. Beidseitige Armlehnen und stabile Polster sorgen für entspanntes Reisen. Am Ziel angekommen lassen sich die Sitze in Sekundenschnelle um 180° drehen. So verwandeln Sie Ihr Fahrerhaus in eine gemütliche Sitzgruppe. Beide Sitze sind serienmäßig im Wohnraumstoff des Fahrzeugs bezogen und fügen sich optisch harmonisch ein.

### VERDUNKELUNGSSYSTEM REMIS FÜR FRONT- UND SEITENSCHIEBEN IM FAHRERHAUS

Das bewährte REMIS-Plisseesystem für das Fahrerhaus schützt vor unerwünschten Blicken und Sonneneinstrahlung.



### AUSSCHWENKBARE TISCHVERBREITERUNG

Der Tisch lässt sich mit einem Handgriff um eine zusätzliche Tischplatte erweitern.

## STAURAUUM

### HÄNGESCHRÄNKE MIT VIEL STAURAUUM

Immer alles im Blick: Die Klappen der Hängeschränke lassen sich weit öffnen. Das sorgt für eine gute Übersicht. Robuste Scharniere halten die Klappen an Ort und Stelle. Während der Fahrt sichert ein stabiler Verschluss die Ladung.




### ISOLIERTE GARAGEN MIT GROSSEM VOLUMEN DANK HECKABSENKUNG

Die großen Garagenräume sind beheizbar und rundherum isoliert. Die vollisolierten Garagenklappen haben zudem einen großen Öffnungswinkel, um Fahrräder und anderes sperriges Gepäck einfacher zu verstauen. Eine weitere Garagentür auf der Fahrerseite ermöglicht die bequeme Beladung der Garage von beiden Seiten. (Abbildung ähnlich)

### REGALBORD IM FAHRERHAUS

Das umlaufende Bord bietet direkten Zugriff auf alles, was Fahrer und Beifahrer schnell griffbereit haben müssen.



### GERÄUMIGER GASFLASCHEN-KASTEN MIT AUSZUG

Im geräumigen Staukasten mit praktischem Auszug finden zwei Gasflaschen spielend Platz. Das garantiert einen unkomplizierten Flaschenwechsel.

### GROSSER KLEIDERSCHRANK

Perfekt organisiert. Der geräumige Kleiderschrank bietet genug Platz für lange und kurze Garderobe sowie zusammengelegte Kleidung.



### BELADEN LEICHT GEMACHT

Durch die getrennte Matratze bei den Längsbetten wird das Beladen des Bettstufachs zum Kinderspiel: Einfach das hintere Ende hochklappen und das Gepäck in den geräumigen Fächern verstauen.



# KÜCHE

## PERFEKT BELEUCHTETE KÜCHEN

Licht, so wie man es sich in der Küche wünscht: Die stilvoll integrierte Lichtleiste zeichnet sich durch eine helle und energiesparende LED-Beleuchtung aus. Zusätzlich sorgen LED-Spots für eine hervorragende Grundausleuchtung der Küche.



## OPTIMALE KÜCHENPLANUNG

Kochen wie in den eigenen vier Wänden: Mit der 91 cm hohen Arbeitsplatte, modernen Armaturen und einer funktionalen Stauraumaufteilung genießen Sie vollen Küchenkomfort. Dank großzügiger Arbeitsflächen steht auch aufwendigeren Gerichten nichts im Wege. Die pflegeleichten Oberflächen lassen sich im Anschluss im Handumdrehen reinigen.



## KÜCHENHÄNGESCHRANK MIT VIEL STAURAUUM

Der großzügig dimensionierte Küchenhängeschrank mit seinen fest schließenden Griffen schafft ordentlich Staufläche. Ausgestattet mit Jalousietür und praktischem Gewürzbord, beherbergt er sicher Geschirr, Gläser oder Vorräte.



## ARBEITSPLETTENERWEITERUNG

Die kompakte Küche ist beispielhaft für die intelligente Raumnutzung des Optima Ontour. Für das Extra an Arbeitsfläche sorgt die hochklappbare Arbeitsplattenerweiterung.



## KOCHER MIT ZÜNDAUTOMATIK

Auf dem Edelstahlkocher können bis zu drei Gerichte gleichzeitig köcheln – dank geschickter Aufteilung auch in größeren Töpfen. Die Zündsicherung stoppt den Gasfluss, wenn die Flamme erlischt. Die Glasabdeckung dient als zusätzliche Arbeitsfläche.



## PRAKTISCHER BESTECKEINSATZ

Besteckschubladen mit durchdachter Unterteilung sorgen dafür, dass Besteck und Küchenutensilien auch während der Fahrt nicht durcheinandergeraten.

# SCHLAFEN

## OPTIMALE BELÜFTUNG

Für Frischluftzufuhr sorgen die serienmäßige Dachhaube und bis zu zwei Ausstellfenster.



## GUT ERREICHBARE WÄSCHESCHRÄNKE

Stabile Trittstufen erleichtern den Zugang zu den umlaufenden Wäscheschränken über den Betten.



## VIEL KOPFFREIHEIT IM SCHLAFBEREICH

Der Schlafbereich zeichnet sich durch eine überdurchschnittlich großzügige Kopffreiheit über den Liegeflächen aus. So ist auch entspanntes Sitzen garantiert.




## AUSZIEHBARE WÄSCHELEINE

Im Handumdrehen entsteht ein praktischer Helfer für feuchte Kleidungsstücke oder Handtücher.




✔ Highlights der EDITION-AUSSTATTUNG



## INDIVIDUELLER SCHLAFKOMFORT

Wie für Sie gemacht: Die hochwertige Kaltschaummatratze passt sich in Kombination mit dem GOODSIDE®-Lattenrost optimal an die Körperkontur an. Das System wird mit Fiberglatten in drei unterschiedlichen Härtegraden geliefert. Sie lassen sich zudem gegeneinander austauschen – je nach persönlichen Vorlieben.



## BETTVERBREITERUNG

Die Einzelbetten lassen sich durch das serienmäßige Zusatzpolster schnell in eine große Liegefläche verwandeln. Das Leitersystem erleichtert den Betteinstieg.



## ZENTRALER LICHTSCHALTER IM SCHLAFBEREICH

Jedes Hobby Reisemobil ist serienmäßig mit einem praktischen Tastschalter für die Innenbeleuchtung ausgestattet.



## PRAKTISCHE THETFORD-DREHTOILETTE

Die drehbare Kassettentoilette sorgt für eine optimale Raumnutzung. Sie verfügt über ein kraftvolles, geräuscharmes Spülsystem. Eine intelligente Anzeige teilt mit, wann der Tank geleert werden muss.

# BAD

## OPTIMALE BELÜFTUNG

Licht rein, Feuchtigkeit raus! Alle Bäder sind mit den vollwertigen DOMETIC SEITZ-Dachhauben Mini-Heki ausgestattet.



## ZAHNPUTZBECHER INKLUSIVE

Zwei Zahnputzbecher vervollständigen die Komfortausstattung der Waschräume.

 HobbyConnect ready

 Highlights der EDITION-AUSSTATTUNG

## GROSSZÜGIGE STAUMÖGLICHKEITEN

Im Waschtischunterschrank und in den Spiegelschränken lassen sich spielend alle Pflegeprodukte unterbringen.



## FUNKTIONALE DUSCHSÄULE

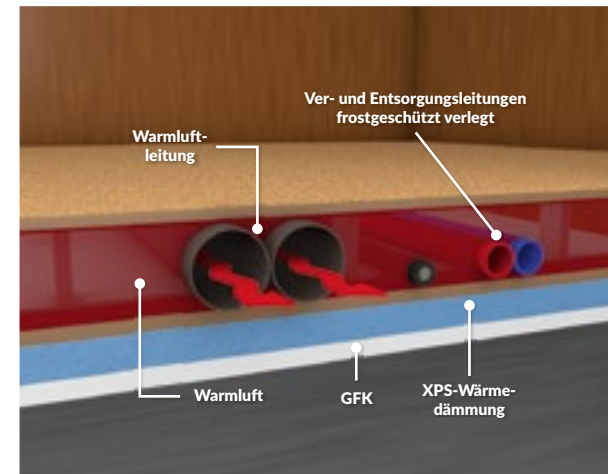
Alle Bäder sind mit einer edlen Design-Duschsäule ausgestattet. Shampoo und Duschgel stehen griffbereit und sicher verstaut in den Ablageflächen.



# AUFBAU / BORDTECHNIK

## STRAPAZIERFÄHIGE GFK-DÄCHER UND -BÖDEN

Das GFK-Dach dämpft Regengeräusche und bietet im Vergleich zu herkömmlichen Aluminium-Dächern einen deutlich verbesserten Hagelschutz. Das schont den Geldbeutel bei Versicherungsprämien. Alle Modelle sind zudem serienmäßig mit einem GFK-Unterboden ausgestattet.

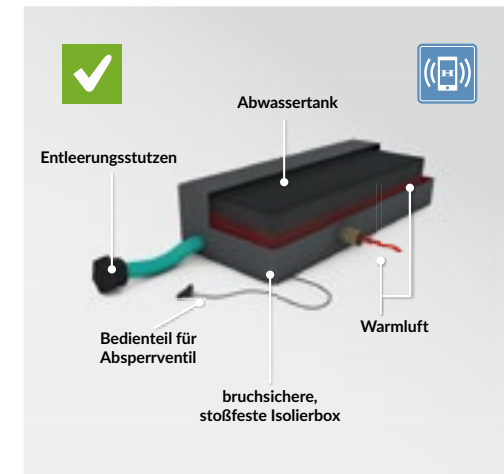



## XPS-WÄRMEDÄMMUNG

Die Ver- und Entsorgungsleitungen sind in einem beheizten doppelten Boden im Bereich der Sitzgruppe untergebracht und geben indirekte Wärme ab. Eine Isolierung des gesamten Bodens aus XPS-Dämmung schützt vor Frost.

## AUSSTELLBARES DACHFENSTER IM FAHRERHAUS

Das ausstellbare, doppelt verglaste und getönte Dachfenster sorgt für einen luftig-hellen Raumeindruck und zusätzliche Frischluft. An sonnigen Tagen schützt ein praktisches Verdunkelungs- und Insektenschutzplissee vor übermäßiger Aufheizung des Innenraums oder vor Insekten.



## ISOLIERTER UND BEHEIZTER ABWSSERTANK

Der Abwassertank ist bei allen Hobby Reisemobilen unterflur montiert und in einer bruchssicheren und beheizten Isolierbox untergebracht. Der Ablasschieber für das Brauchwasser befindet sich im beheizten Bereich des Abwassertanks. So hat Frost keine Chance.

## ELEGANTE MARKISE

Schutz gegen Sonne und Regen: Die Markisen von THULE OMNISTOR sind perfekt an die jeweilige Fahrzeuglänge angepasst.




## TRUMA COMBI 6 WARMLUFTHEIZUNG MIT WARMWASSERBOILER

Die Warmluftleitungen der TRUMA Combi 6 Heizung verteilen Heizungsluft optimal im Fahrzeug und sorgen für kuschelige Temperaturen.

## LED-FLACHBILDSCHIRM 22"

Für Entspannung nach einem aufregenden Urlaubstag sorgt der 22" große LED-Flachbildschirm. Gemeinsam mit der SAT-Anlage und dem TV-Auszug steht einem gemütlichen Fernsehabend nichts im Wege.




## NAVIGATIONSSYSTEM MIT DAB+, STELLPLATZDATENBANK UND RÜCKFAHRKAMERA

Neben Funktionen als CD-/DVD-Player, Navigationssystem und Display für die Rückfahrkamera dient der AV-Tuner zum schnurlosen Telefonieren über Bluetooth und als zentraler Mediaplayer inklusive Stellplatz-App.

## SAT-ANLAGE

Zur vollautomatischen Satellitenanlage CAP 650 von KATHREIN gehört eine drehbare Flachantenne mit guter Reichweite. Sie ist nur 21 Zentimeter hoch und zeichnet sich durch besonders gute Aerodynamik aus. Da die Antenne über einen Twin-LNB verfügt, können zwei Empfangsgeräte in das System integriert werden. Die Ausrichtung auf den für das angewählte Programm erforderlichen Satelliten erfolgt automatisch.



## LEICHTMETALLFELGEN

Jeder Optima Ontour Edition kommt ab Werk mit Leichtmetallfelgen. Als echte Hingucker werten sie das Außendesign optisch auf.


## SONDERAUSSTATTUNG NACH IHREN WÜNSCHEN.

Sie haben ein spezielles Hobby oder ein paar ganz besondere Ausstattungswünsche? Dafür gibt es die passende Sonderausstattung und viele individuelle Lösungen, mit denen Sie Ihr Hobby Reisemobil gezielt auf Ihre eigenen Bedürfnisse und Urlaubsansprüche ausrichten können.

Die auf den folgenden Seiten abgebildeten Details und Ausstattungen sind modellabhängig. Einige Merkmale sind aufgrund der Grundrissplanung nicht in allen Modellen möglich. Genaue Angaben zur Ausstattung finden Sie in der Preisliste.

### HOBBYCONNECT

Schon auf dem Rückweg vom Strand Klimaanlage oder Heizung aktivieren – kein Problem! Das Hobby-Connect Bordsteuerungssystem lässt sich über die kostenlose MyHobby-App via Smartphone oder Tablet steuern. Auch Beleuchtung, Füllstände sowie Batteriezustand können über die App aktiviert bzw. abgelesen werden.



Die HobbyConnect-Box kann direkt ab Werk bestellt oder nachgerüstet werden. Im direkten Umfeld des Fahrzeugs steuern Sie alle Funktionen via WLAN oder Bluetooth. Bei größeren Distanzen erfolgt die Verbindung über eine SIM-Karte.

 HobbyConnect ready

### FAHRRADTRÄGER

Hobby bietet Fahrradhalterungen für bis zu vier Fahrräder und E-Bikes an.



### ANHÄNGEKUPPLUNG

Ob starr oder abnehmbar: Die Anhängerkupplung ist Voraussetzung, um etwa einen Bootstrailer oder einen Motorradanhänger zu ziehen.

### RAHMENFENSTER

Die hochwertigen, doppelt verglasten und getönten Rahmenfenster fügen sich bündig in die Außenwand ein – alles wirkt wie aus einem Guss.



### HEIZUNG TRUMA COMBI 6 E

Die leistungsstarke Warmluftheizung Truma Combi 6 E kann nicht nur mit Gas, sondern auch mit Strom aus dem 230-Volt-Netz betrieben werden. Gerade im Winter ist dies von Vorteil.

### TFT-BEDIENPANEL

Das TFT-Bedienpanel ermöglicht ein bequemes und intuitives Navigieren zwischen den Menüs und bietet wertvolle Zusatzinformationen über die Bordelektronik. Es lässt sich einfach um weitere CI-BUS-fähige Komponenten erweitern. Das System ist standardisiert, updatefähig und folglich mit künftigen Gerätegenerationen kompatibel. (Herstellerhinweise beachten)




### DACHKLIMAANLAGE MIT HEIZFUNKTION

Die Dachklimaanlage DOMETIC Freshjet verfügt über vier regelbare Luftströme. Das komfortable Leichtgewicht arbeitet sparsam und angenehm leise.

### TEPPICHBODEN

Der herausnehmbare und pflegeleichte Langflorteppich sorgt für Gemütlichkeit im Reisemobil. Er ist passgenau auf den jeweiligen Grundriss abgestimmt.



### THERMOVORHÄNGE

Die isolierenden Thermovorhänge sorgen dafür, dass das Cockpit auch bei niedrigen Temperaturen warm bleibt. Die verschließbare Luke ermöglicht jederzeit die problemlose Bedienung des Multimediasystems.

# MADE IN GERMANY

## ZEICHENERKLÄRUNG

-  Schlafen
-  Sitzgruppe
-  Küche
-  Bad
-  Stauraum
-  Personenzahl im Fahrbetrieb
-  Schlafplätze
-  Kühlschranks (litr.)
-  Garage
-  Heckabsenkung


## AUSFÜHRUNG

- V Van
- E Einzelbetten
- F Französisches Bett
- G Garage
- Q Queensbett

## TECHNISCHE DATEN

- L Gesamtlänge
- B Gesamtbreite
- H Gesamthöhe
- G technisch zulässige Gesamtmasse

## IHR VERTRAGSHÄNDLER



## ALLGEMEINE HINWEISE

Katalog Optima Ontour Edition, Saison 2020,  
Stand August 2019

Die im Prospekt abgebildeten Modelle  
enthalten z. T. auch Sonderausstattungen bzw.  
Dekorationen, die nicht zum serienmäßigen  
Lieferumfang gehören. Abweichungen in  
Struktur und Farbe gegenüber den abgebildeten  
Einrichtungsgegenständen bleiben vorbehalten,  
soweit sie in der Natur der verwendeten  
Materialien liegen und handelsüblich sind.  
Gleiches gilt für technische Änderungen am  
Fahrzeug, soweit die Produktqualität insgesamt  
gleichwertig bleibt oder verbessert und der  
Verwendungszweck nicht beeinträchtigt wird.

Einige Merkmale sind aufgrund der  
Grundrissplanung nicht in allen Modellen  
möglich. Die Ausstattung ist in der aktuell  
gültigen Preisliste abgebildet. Der Inhalt  
entspricht dem Stand der Drucklegung.  
Änderungen in Konstruktion und Ausstattung  
sowie Irrtümer vorbehalten. Weitere Bilder  
finden Sie auf [www.hobby-caravaning.de](http://www.hobby-caravaning.de)

## DEUTSCHLAND

Hobby-Wohnwagenwerk  
Ing. Harald Striewski GmbH  
Harald-Striewski-Straße 15  
24787 Fockbek/Rendsburg  
[www.hobby-caravaning.de](http://www.hobby-caravaning.de)  
[www.facebook.com/hobby.de](https://www.facebook.com/hobby.de)

## WELTWEIT

Belgien · Bulgarien · Chile · China · Dänemark  
Deutschland · Estland · Finnland · Frankreich  
Griechenland · Großbritannien · Irland · Island  
Italien · Japan · Neuseeland · Niederlande  
Norwegen · Österreich · Polen · Portugal  
Rumänien · Schweden · Schweiz · Slowenien  
Spanien · Sri Lanka · Südkorea · Thailand  
Tschechische Republik · Ungarn

**Hobby**  
GEBAUT FÜRS LEBEN