



OPTIMA ONTOUR 2020

TEILINTEGRIERTE

Hobby
GEBAUT FÜRS LEBEN



GEBAUT FÜR QUALITÄTSBEWUSSTE EINSTEIGER.

Sie wünschen sich ein preiswertes und gleichzeitig gut ausgestattetes Reisemobil? Dann ist der OPTIMA ONTOUR der perfekte Urlaubspartner für Sie. Mit viel Liebe zum Detail und handwerklichem Können wird Ihr Fahrzeug Schritt für Schritt im Hobby-Reisemobilwerk in Schleswig-Holstein für Sie produziert.

Hobby. Gebaut fürs Leben.

INHALT

- 4 HobbyKomplett-Vollausstattung
- 6 Optima Ontour
- 16 HobbyKomplett im Detail
 - 18 Wohnraum
 - 19 Stauraum
 - 20 Küche
 - 21 Schlafen
 - 22 Bad
 - 23 Aufbau
 - 25 Bordtechnik
- 26 Sonderausstattung

IHR HOBBY VOLL AUSGESTATTET.

Einfach einsteigen und losfahren! Mit einem Hobby Reisemobil ist das kein Problem, denn alle Modelle sind serienmäßig mit der hochwertigen HobbyKomplett-Vollausstattung versehen. Sie macht das Reisen mit dem Reisemobil zum unbeschwertem Urlaubsvergnügen und bietet Ihnen unterwegs Komfort, wie Sie ihn von zu Hause gewohnt sind. Und zwar ohne teure Extras oder spezielle Zubehörpakete.

Dank reisefertiger Vollausstattung ist Ihr Hobby Reisemobil somit jederzeit startklar. Ein Reisepartner, der keine Wünsche offen lässt!

Die nachfolgend gezeigten Merkmale der HobbyKomplett-Vollausstattung sind modellabhängig verfügbar. Die jeweiligen Ausstattungsdetails einzelner Modelle entnehmen Sie bitte der aktuellen Preisliste.

MODERNSTE AUFBAUTECHNIK
Robust und bestens isoliert präsentieren sich die Hobby Reisemobile dank GFK-Dach und GFK-Unterboden mit XPS-Wärmedämmung. Drei DOMETIC SEITZ-Dachhauben sorgen für gute Belüftung, die elektrische Einstiegsstufe und die extrabreite Eingangstür erleichtern den Einstieg.



SCHLAFEN WIE ZU HAUSE
Die Schlafzimmer – ob mit Einzelbetten oder Doppelbetten – sind rundum komfortabel und gemütlich. Gut belüftete Betten mit Lattenrosten von GOODSIDE® und Kaltschaummatratzen sorgen für gesunden Schlaf. Das Lichtsystem und die Heizung lassen sich auch ganz bequem direkt vom Bett aus bedienen.



VIEL PLATZ IN DER GARAGE
Die gut isolierte und beheizbare Heckgarage besitzt auch auf der Fahrerseite eine Klappe. Dadurch ist die Garage bequem von beiden Seiten zu beladen. Mit Zurrschienen und Ösen lässt sich das Gepäck sicher befestigen. Die Gasflaschen lassen sich mittels Gasflaschenauszug besonders leicht austauschen.



MODERNE KÜCHENPLANUNG MIT VIEL STAU- RAUM
Auf dem Edelstahlkocher können Sie genauso komfortabel wie zu Hause kochen. Jede Menge Kühlgut lässt sich im Slim-Tower unterbringen. Der exklusiv für Hobby entwickelte schlanke Kühlschrank hat ein Volumen von 140 Litern. Dank großzügiger Stauraumplanung finden Vorräte und Kochgeschirr spielend Platz.



BORDSTEUERUNGSSYSTEM
Im Eingangsbereich befindet sich das Lichtsteuerungs- system mit CI-BUS-Technologie. Es regelt fast alle Beleuchtungseinheiten, zeigt unter anderem die Füllstände von Frisch- und Brauchwasser sowie den Ladestand der Bord- und Fahrzeugbatterie.




EIN FAHRERHAUS ZUM WOHLFÜHLEN
Die drehbaren und höhenverstellbaren Fahrer- und Beifahrersitze verwandeln das Cockpit in Sekundenschnelle in eine gemütliche Sitzgruppe. Die bequeme Polsterung und die klappbaren Armlehnen der Sitze sorgen auch auf langen Fahrten für Komfort. Das große ausstellbare Dachfenster lässt viel Licht und frische Luft herein. Wie die Front- und Seitenscheiben verfügt es über ein Verdunkelungsplissee.



PERFECTE WOHNRAUMGESTALTUNG DURCHDACHT BIS INS KLEINSTE DETAIL
Alle Fenster sind mit Verdunkelungs- und Insekten- schutzrollos versehen. Viel Stauraum für Kleidung und Wäsche ist in den zahlreichen Schränken vorhanden.



DAS EIGENE BAD – ALLES FÜR DIE PERSÖNLICHE PFLEGE
Alle Bäder verfügen über eine integrierte oder separate Duschkabine mit einer edlen Design-Duschsäule. Viele praktische Ablagen und die großen Spiegelschränke bieten jede Menge Stauraum. Eine besonders clevere Lösung ist die ausziehbare Wäscheleine in den Bädern. Die drehbare THETFORD-Toilette punktet mit einer geräuscharmen Spülung.



HEIZUNG
Ihr Hobby Reisemobil ist rundum wintertauglich. Frischwassertank und Leitungen sind frostgeschützt installiert, der Abwassertank ist beheizt und isoliert. Die leistungsstarke Warmluftheizung TRUMA Combi 6 erwärmt Ihr Fahrzeug in kurzer Zeit und stellt über den integrierten 10-Liter-Boiler zugleich heißes Wasser bereit.





EINER FÜR ALLE

Das perfekte Einsteigermodell für alle, die es einfach und spontan mögen: Der ONTOUR punktet mit praktischer Ausstattung und einem unschlagbar günstigen Preis. Paare machen es sich im Modell mit französischem Doppelbett oder Einzelbetten bequem. Familien starten mit Kinder-Stockbett oder Hubbett über der Sitzgruppe an Bord in den Urlaub. Durch sein schlicht-modernes Innen- und Außendesign fügt er sich perfekt in die bestehenden Baureihen der Optima-Familie ein.





T65 GE

SEITENKÜCHE

Die breite Seitenküche bietet viel Platz für ausgiebige Kochabenteuer. Für viel Komfort sorgen die modernen Küchenarmaturen, die Edelstahlspüle mit Glasabdeckung und die 91 cm hohe Arbeitsplatte. Die Küchenoberflächen lassen sich im Handumdrehen reinigen.



T65 GE



8



T65 GE



T65 HKM

KINDERBETTEN

In den 2-stöckigen Etagenbetten schlafen Nachwuchscamper neuen Abenteuern entgegen. Die komfortablen Kaltschaummatratzen sorgen für erholsame Nächte. Der stabile Rausfallschutz dient als zuverlässige Sicherheit für kleine Träumer.



T65 HKM



T65 HKM



T65 HKM



T65 FL

KOMPAKTER KÜHLSCHRANK MIT GEFRIERFACH

Der 140-Liter-Absorberkühlschrank mit 12-Liter-Frosterfach arbeitet lautlos und bietet jede Menge Platz und Kühlleistung. Durch die leicht erhöhte Montage entfällt lästiges Bücken. Bis zu sechs höhenverstellbare Fächer in der Tür sorgen dafür, dass neben 1-Liter-Flaschen und Tetra Paks auch höhere 1,5-Liter-Flaschen Platz finden.



Im Fach unter dem Kühlschrank versteuen Sie gut zugänglich Vorratsdosen und Konserven. Der Kühlschrank kann über die 230-V-Einspeisung und unterwegs per Gas oder 12 Volt betrieben werden.



T65 FL



T65 FL



T65 FL / T65 HFL, WASCHRAUM MIT SEPARATER DUSCHKABINE

VIELFÄLTIGE BÄDER

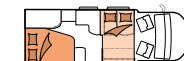
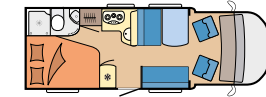
Alle Bäder verfügen über eine Dachhaube und eine integrierte oder separate Duschkabine mit einer edlen Design-Duschsäule. Schön und praktisch zugleich wartet sie mit nützlichen Ablagen und feinen Duscharmaturen auf. Die großen Spiegelschränke bieten viel Stauraum. Eine besonders clevere Lösung ist die ausziehbare Wäscheleine in den Bädern. Die drehbare THETFORD-Toilette besitzt eine geräuscharme Spülung.



T65 GE / T65 HKM, KOMPAKTWASCHRAUM

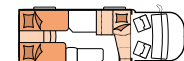
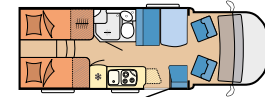


T65 FL



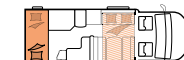
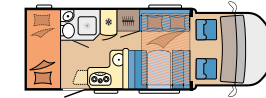
L: 7.029 mm · B: 2.330 mm
H: 2.845 mm · G: 3.500 kg

T65 GE



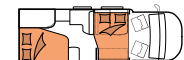
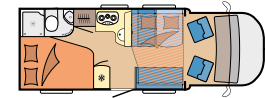
L: 7.079 mm · B: 2.330 mm
H: 2.845 mm · G: 3.500 kg

T65 HKM

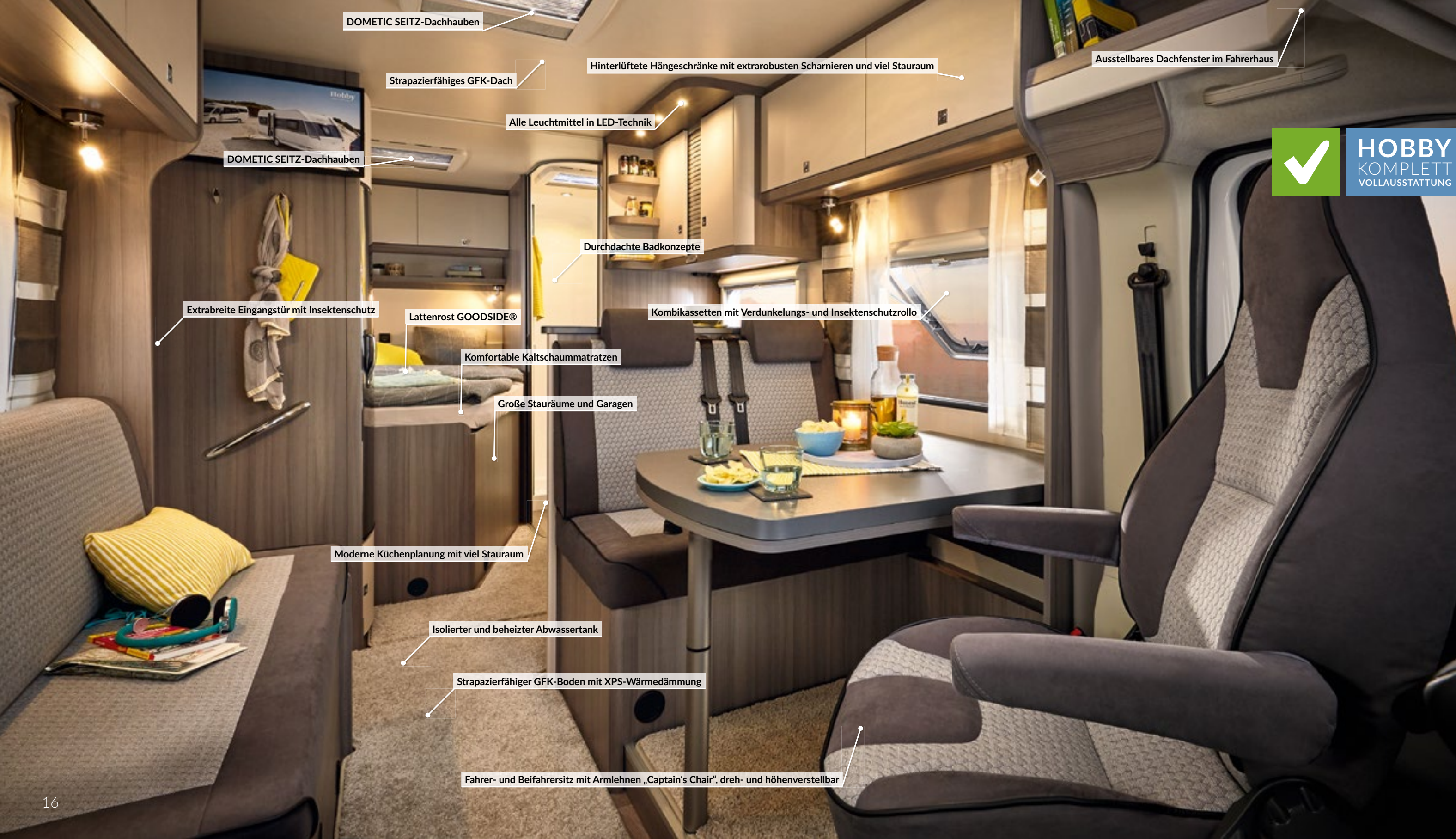


L: 6.999 mm · B: 2.330 mm
H: 2.845 mm · G: 3.500 kg

T65 HFL



L: 7.029 mm · B: 2.330 mm
H: 2.845 mm · G: 3.500 kg



DOMETIC SEITZ-Dachhauben

Strapazierfähiges GFK-Dach

Hinterlüftete Hängeschränke mit extrarobusten Scharnieren und viel Stauraum

Ausstellbares Dachfenster im Fahrerhaus

Alle Leuchtmittel in LED-Technik

DOMETIC SEITZ-Dachhauben



Durchdachte Badkonzepte

Extrabreite Eingangstür mit Insektenschutz

Lattenrost GOODSIDE®

Kombikassetten mit Verdunkelungs- und Insektenschutzrollo

Komfortable Kaltschaummatratzen

Große Stauräume und Garagen

Moderne Küchenplanung mit viel Stauraum

Isolierter und beheizter Abwassertank

Strapazierfähiger GFK-Boden mit XPS-Wärmedämmung

Fahrer- und Beifahrersitz mit Armlehnen „Captain's Chair“, dreh- und höhenverstellbar

HOBBYKOMPLETT IHR HOBBY VOLL AUSGESTATTET.

Alles, was einen Urlaub angenehm und unbeschwert macht, ist bei Hobby Reisemobilen von vornherein an Bord. Darunter Highlights wie den individuell einstellbaren GOODSIDE®-Lattenrost, gedämmte Fußböden und das ausstellbare Dachfenster über dem Cockpit. Hobby Reisemobile sind dank Vollaussstattung gleich ab Werk reisefertig.

Genießen Sie Ihren Urlaub – ohne teure Extras, Zusatzpakete oder versteckte Kosten.

WOHNRAUM

REICHLICH KOPFFREIHEIT

Komfort auf allen Ebenen: Dank einer überdurchschnittlichen Innenstehhöhe von 2,05 Metern finden auch große Menschen bequem Platz.




GARDEROBE IM EINGANGSBEREICH

Beugt Unordnung vor: Jacken, Schals und Mützen finden direkt neben der Eingangstür ihren festen Platz. Mit Hilfe des Einstiegsgriffs gelangt man sicher und komfortabel ins Fahrzeug.



LESESPOT

Die Leuchten im Bereich der Sitzgruppen und Betten sind individuell verstellbar und eignen sich bestens zum Lesen.



STECKDOSE AN SITZGRUPPE

Eine 230-Volt-Steckdose befindet sich gut erreichbar an der Sitzgruppe.

FAHRER- UND BEIFAHRERSITZ MIT ARMLEHNEN (CAPTAIN'S CHAIR)

Auf langen Fahrten entlasten die ergonomisch einstellbaren Sitze Ihren Rücken. Beidseitige Armlehnen und stabile Polster sorgen für entspanntes Reisen. Am Ziel angekommen lassen sich die Sitze in Sekundenschnelle um 180° drehen. So verwandeln Sie Ihr Fahrerhaus in eine gemütliche Sitzgruppe. (Abbildung zeigt serienmäßigen Citroën-Sitz. Auf Wunsch auch in Wohnraumstoff lieferbar)



AUSSCHWENKBARE TISCHVERBREITERUNG

Der Tisch lässt sich mit einem Handgriff um eine zusätzliche Tischplatte erweitern.

STAURAUUM


GROSSER KLEIDERSCHRANK

Perfekt organisiert. Der geräumige Kleiderschrank bietet genug Platz für lange und kurze Garderobe sowie zusammengelegte Kleidung.



HÄNGESCHRÄNKE MIT VIEL STAURAUUM

Immer alles im Blick: Die Klappen der Hängeschränke lassen sich weit öffnen. Das sorgt für eine gute Übersicht. Robuste Scharniere halten die Klappen an Ort und Stelle. Während der Fahrt sichert ein stabiler Verschluss die Ladung.



GROSSER STAURAUUM UNTER F-BETTEN

Die großen Stauräume bieten viel Platz für sperriges Gepäck und sind bequem zu beladen. Innen sorgen kräftige Bettauflager mit einem großen Öffnungswinkel für optimalen Zugriff.

REGALBORD IM FAHRERHAUS

Das umlaufende Bord bietet direkten Zugriff auf alles, was Fahrer und Beifahrer schnell griffbereit haben müssen.



GERÄUMIGER GASFLASCHENKASTEN MIT AUSZUG

Im geräumigen Staukasten mit praktischem Auszug finden zwei Gasflaschen spielend Platz. Das garantiert einen unkomplizierten Flaschenwechsel.



ISOLIERTE GARAGEN MIT GROSSEM VOLUMEN DANK HECKABSENKUNG

Die großen Garagenräume sind beheizbar und rundherum isoliert. Die vollisolierten Garagenklappen haben zudem einen großen Öffnungswinkel, um Fahrräder und anderes sperriges Gepäck einfacher zu verstauen. Eine weitere Garagentür auf der Fahrerseite ermöglicht die bequeme Beladung der Garage von beiden Seiten. (Abbildung ähnlich)

KÜCHE

PERFEKT BELEUCHTETE KÜCHEN

Licht, so wie man es sich in der Küche wünscht: Die stilvoll integrierte Lichtleiste zeichnet sich durch eine helle und energiesparende LED-Beleuchtung aus. Zusätzlich sorgen LED-Spots für eine hervorragende Grundausleuchtung der Küche.



OPTIMALE KÜCHENPLANUNG

Kochen wie in den eigenen vier Wänden: Mit der 91 cm hohen Arbeitsplatte, modernen Armaturen und einer funktionalen Stauraumaufteilung genießen Sie vollen Küchenkomfort. Dank großzügiger Arbeitsflächen steht auch aufwendigeren Gerichten nichts im Wege. Die pflegeleichten Oberflächen lassen sich im Anschluss im Handumdrehen reinigen.



KÜCHENHÄNGESCHRANK MIT VIEL STAURAUUM

Der großzügig dimensionierte Küchenhängeschrank mit seinen fest schließenden Griffen schafft ordentlich Staufläche. Ausgestattet mit Jalousietür und praktischem Gewürzbord, beherbergt er sicher Geschirr, Gläser oder Vorräte.



ARBEITSPLETTENERWEITERUNG

Die kompakte Küche ist beispielhaft für die intelligente Raumnutzung des Optima Ontour. Für das Extra an Arbeitsfläche sorgt die hochklappbare Arbeitsplattenerweiterung.



KOCHER MIT ZÜNDAUTOMATIK

Auf dem Edelstahlkocher können bis zu drei Gerichte gleichzeitig köcheln – dank geschickter Aufteilung auch in größeren Töpfen. Die Zündsicherung stoppt den Gasfluss, wenn die Flamme erlischt. Die Glasabdeckung dient als zusätzliche Arbeitsfläche.



PRAKTISCHER BESTECKEINSATZ

Besteckschubladen mit durchdachter Unterteilung sorgen dafür, dass Besteck und Küchenutensilien auch während der Fahrt nicht durcheinandergeraten.

SCHLAFEN

OPTIMALE BELÜFTUNG

Für Frischluftzufuhr sorgen die serienmäßige Mini-Heki-Dachhaube und bis zu zwei Ausstellfenster.




VIEL KOPFFREIHEIT IM SCHLAFBEREICH

Der Schlafbereich zeichnet sich durch eine überdurchschnittlich großzügige Kopffreiheit über den Liegeflächen aus. So ist auch entspanntes Sitzen garantiert.



VARIABLES HUBBETT

Das Hubbett lässt sich geradlinig auf und ab bewegen. Die Eingangstür bleibt auch bei abgesenktem Hubbett frei. Dank leichtgängiger Seilzugtechnik lässt sich das Hubbett stufenlos auf jeder Position fixieren.



INDIVIDUELLER SCHLAFKOMFORT

Wie für Sie gemacht: Die hochwertige Kaltschaummatratze passt sich in Kombination mit dem GOODSIDE®-Lattenrost optimal an die Körperkontur an. Das System wird mit Fiberglaslatten in drei unterschiedlichen Härtegraden geliefert. Sie lassen sich zudem gegeneinander austauschen – je nach persönlichen Vorlieben.



REGAL AM KOPFENDE DER BETTEN

Die Blende am Kopfende der Betten sorgt für Gemütlichkeit. Dort befindet sich ein zentraler Lichtschalter und ein gut erreichbares Regalbord. Eine ideale Ablage für Bücher, Lesebrillen und andere Utensilien.



ZENTRALER LICHTSCHALTER IM SCHLAFBEREICH

Jedes Hobby Reisemobil ist serienmäßig mit einem praktischen Tastschalter für die Innenbeleuchtung ausgestattet. (Montagebeispiel)




KLEIDERSCHRANK-INNENBELEUCHTUNG

Alles sofort im Blick: die LED-Beleuchtung in allen Kleiderschränken.

BAD


AUSZIEHBARE WÄSCHELEINE

Im Handumdrehen entsteht ein praktischer Helfer für feuchte Kleidungsstücke oder Handtücher.



OPTIMALE BELÜFTUNG

Licht rein, Feuchtigkeit raus! Alle Bäder sind mit den vollwertigen DOMETIC SEITZ-Dachhauben Mini-Heki ausgestattet.



GROSSZÜGIGE STAUMÖGLICHKEITEN

Im Waschtischunterschrank und in den Spiegelschränken lassen sich spielend alle Pflegeprodukte unterbringen.



FUNKTIONALE DUSCHSÄULE

Alle Bäder sind mit einer edlen Design-Duschsäule ausgestattet. Shampoo und Duschgel stehen griffbereit und sicher verstaut in den Ablageflächen.



PRAKTISCHE THETFORD-DREHTOILETTE

Die drehbare Kassettentoilette sorgt für eine optimale Raumausnutzung. Sie verfügt über ein kraftvolles, geräuscharmes Spülsystem. Eine intelligente Anzeige teilt mit, wann der Tank geleert werden muss.



ZAHNPUTZBECHER INKLUSIVE

Zwei Zahnputzbecher vervollständigen die Komfortausstattung der Waschräume.

AUFBAU

STRAPAZIERFÄHIGE GFK-DÄCHER UND -BÖDEN

Das GFK-Dach dämpft Regengeräusche und bietet im Vergleich zu herkömmlichen Aluminium-Dächern einen deutlich verbesserten Hagelschutz. Das schont den Geldbeutel bei Versicherungsprämien. Alle Modelle sind zudem serienmäßig mit einem GFK-Unterboden ausgestattet.



ISOLIERTE DACHHAUBEN

Alle Modelle verfügen serienmäßig über drei DOMETIC SEITZ-Dachhauben. Sie sorgen für beste Isolierung, optimale Belüftung und eine freundliche Atmosphäre.



AUSSTELLBARES DACHFENSTER IM FAHRERHAUS

Das ausstellbare, doppelt verglaste und getönte Dachfenster sorgt für einen luftig-hellen Raumeindruck und zusätzliche Frischluft. An sonnigen Tagen schützt ein praktisches Verdunkelungs- und Insektenschutzplissee vor übermäßiger Aufheizung des Innenraums oder vor Insekten.



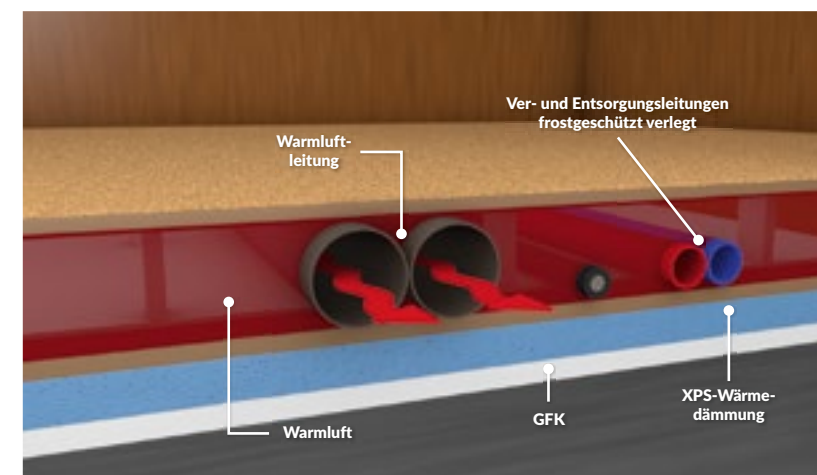
QUALITATIV HOCHWERTIGE VORHÄNGEFENSTER

Die doppelt verglasten und getönten Außenfenster mit Sicherheitsverschlüssen werden im Gießverfahren hergestellt. Dies macht sie in Kombination mit einer höheren Materialstärke wesentlich resistenter gegen Spannungen und Verformungen (insbesondere bei Kälte und Hitze). Ein weiterer positiver Effekt ist die verbesserte Schalldämmung. Zusätzlich gewährt ein neues Dichtungssystem dauerhafte Sicherheit gegen eindringende Feuchtigkeit.



STABILE ZURRSCHIENEN

Verstellbare Zurrösen, in denen Sicherheitsgurte befestigt werden können, sorgen für eine zuverlässige Ladungssicherung.



XPS-WÄRMEDÄMMUNG

Die Ver- und Entsorgungsleitungen sind in einem beheizten doppelten Boden im Bereich der Sitzgruppe untergebracht und geben indirekte Wärme ab. Eine Isolierung des gesamten Bodens aus XPS-Dämmung schützt vor Frost.



AUSFAHRBARE EINSTIEGSSTUFE UND STABILE SEITENSCHÜRZEN

Die elektrisch ausfahrbare Einstiegsstufe erleichtert das Ein- und Aussteigen. Die Schürzenleiste ist aus Aluminium und damit besonders stoß- und trittfest.

AUFBAU

EXTRABREITE EINGANGSTÜR MIT SICHERHEITSVERSCHLÜSSEN

Die Tür ist mit stabilen Scharnieren und einem massiven Sicherheitsschloss ausgestattet. Der praktische Müllimer mit integriertem Handfeger- und Schaufel-Set sorgt für Sauberkeit.



INSEKTENSCHUTZPLISSEE FÜR DIE EINGANGSTÜR

Tür auf, Insektenschutz zuziehen: So gelangt frische Luft nach innen, während die Plagegeister draußen bleiben.

HINTERLÜFTETE SCHRÄNKE MIT VIEL STAURAUM

Optimale Zirkulation der aufsteigenden Heizungswärme: Belüftungsschlitze in den Hängeschränken und viel Abstand zwischen Winterbelüftung und Außenwand beugen Feuchtigkeitsflecken und Schimmel vor.



KOMBIKASSETTE MIT VERDUNKELUNGS- UND INSEKTENSCHUTZROLLO

Alle Seitenfenster sind mit Kombikassettenrollos zum Schutz vor Sonne und Insekten ausgestattet.

BORDTECHNIK

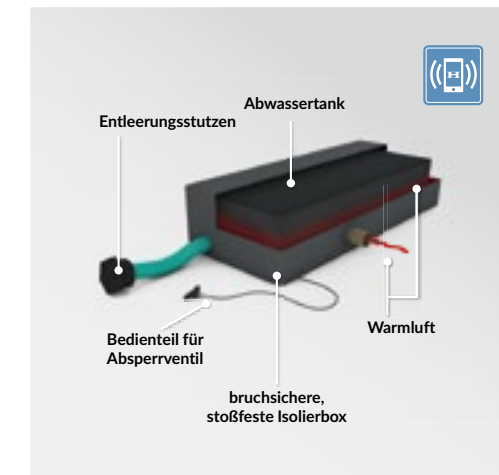
BORDSTEUERUNGSSYSTEM

Im Eingangsbereich befindet sich das Lichtsteuerungssystem mit CI-BUS-Technologie. Es regelt fast alle Beleuchtungseinheiten, zeigt unter anderem die Füllstände von Frisch- und Brauchwasser sowie den Ladestand der Bord- und Fahrzeugbatterie.



TRUMA COMBI 6 WARMLUFTHEIZUNG MIT WARMWASSERBOILER

Die Warmluftleitungen der TRUMA Combi 6 Heizung verteilen Heizungsluft optimal im Fahrzeug und sorgen für kuschelige Temperaturen.



ISOLIERTER UND BEHEIZTER ABWASSERTANK

Der Abwassertank ist bei allen Hobby Reisemobilen unterflur montiert und in einer bruchssicheren und beheizten Isolierbox untergebracht. Der Ablasschieber für das Brauchwasser befindet sich im beheizten Bereich des Abwassertanks. So hat Frost keine Chance.

VERDUNKELUNGSSYSTEM FÜR FRONT- UND SEITENSCHIEBEN IM FAHRERHAUS

Das Verdunkelungssystem für das Fahrerhaus lässt sich ganz einfach mit Magnetclips befestigen. Es schützt vor unerwünschten Blicken, Sonneneinstrahlung und hat außerdem wärmedämmende Eigenschaften.



GUT ZUGÄNLICHER FRISCHWASSERTANK

Der Frischwassertank ist frostgeschützt und sicher in der Sitzbank installiert. Dadurch ist der Ablasshahn für das Frischwasser gut erreichbar, und eine leichte Reinigung des Tanks ist ebenfalls möglich.

SICHERUNGSKASTEN UNTER BEIFAHRERSITZ

Die gut zugängliche Elektrozentrale unter dem Beifahrersitz macht den Sicherungswchsel denkbar einfach. Am roten Batterie Hauptschalter lässt sich der 12-Volt-Stromkreis jederzeit unterbrechen, um die Batterie bei längerer Standzeit – etwa im Winter – vor Tiefentladung zu schützen.



ZENTRALER GASVERTEILER IN DER KÜCHE

Der Gasverteiler sitzt gut erreichbar in der Küche.



SONDERAUSSTATTUNG NACH IHREN WÜNSCHEN.

Sie haben ein spezielles Hobby oder ein paar ganz besondere Ausstattungswünsche? Dafür gibt es die passende Sonderausstattung und viele individuelle Lösungen, mit denen Sie Ihr Hobby Reisemobil gezielt auf Ihre eigenen Bedürfnisse und Urlaubsansprüche ausrichten können.

Die auf den folgenden Seiten abgebildeten Details und Ausstattungen sind modellabhängig. Einige Merkmale sind aufgrund der Grundrissplanung nicht in allen Modellen möglich. Genaue Angaben zur Ausstattung finden Sie in der Preisliste.

SONDERAUSSTATTUNG

HOBBYCONNECT

Schon auf dem Rückweg vom Strand Klimaanlage oder Heizung aktivieren – kein Problem! Das Hobby-Connect Bordsteuerungssystem lässt sich über die kostenlose MyHobby-App via Smartphone oder Tablet steuern. Auch Beleuchtung, Füllstände sowie Batteriezustand können über die App aktiviert bzw. abgelesen werden.



Die HobbyConnect-Box kann direkt ab Werk bestellt oder nachgerüstet werden. Im direkten Umfeld des Fahrzeugs steuern Sie alle Funktionen via WLAN oder Bluetooth. Bei größeren Distanzen erfolgt die Verbindung über eine SIM-Karte.

 HobbyConnect ready

TFT-BEDIENPANEL

Das TFT-Bedienpanel ermöglicht ein bequemes und intuitives Navigieren zwischen den Menüs und bietet wertvolle Zusatzinformationen über die Bordelektronik. Es lässt sich einfach um weitere CI-BUS-fähige Komponenten erweitern. Das System ist standardisiert, updatefähig und folglich mit künftigen Gerätegenerationen kompatibel. (Herstellerhinweise beachten)



HEIZUNG TRUMA COMBI 6 E

Die leistungsstarke Warmluftheizung TRUMA Combi 6 E kann nicht nur mit Gas, sondern auch mit Strom aus dem 230-Volt-Netz betrieben werden. Gerade im Winter ist dies von Vorteil.



ZUSÄTZLICHES TRUMA BEDIENPANEL IM SCHLAFBEREICH

Das digitale Bedienpanel CP PLUS von TRUMA mit Timerfunktion, individueller Nachtabsenkung und Temperaturfühler ermöglicht die Steuerung der Heizung zusätzlich aus dem Schlafbereich. (Montagebeispiel)

USB-DOPPELLEDESTECKDOSE

Smartphones oder Tablets lassen sich bequem an der USB-Steckdose im Schlafbereich und an der Sitzgruppe aufladen.



FAHRRADTRÄGER

Hobby bietet Fahrradhalterungen für bis zu vier Fahrräder und E-Bikes an.

PRAKTISCHE AUSSENDUSCH

Die Außendusche sorgt nicht nur für Abkühlung an heißen Tagen. Auch Ausrüstungsgegenstände lassen sich bequem damit abspülen.



ANHÄNGEKUPLUNG

Ob starr oder abnehmbar: Die Anhängerkupplung ist Voraussetzung, um etwa einen Bootstrailer oder einen Motorradanhänger zu ziehen.

ELEGANTE MARKISE

Schutz gegen Sonne und Regen: Die Markisen von THULE OMNISTOR sind perfekt an die jeweilige Fahrzeuglänge angepasst.



LEISTUNGSSTARKE HECKSTÜTZEN

Einen sicheren Stand bieten die aus faserverstärktem Kunststoff und Aluminium hergestellten Heckstützen.

RAHMENFENSTER

Die hochwertigen, doppelt verglasten und getönten Rahmenfenster fügen sich bündig in die Außenwand ein – alles wirkt wie aus einem Guss.




LEICHTMETALLFELGEN

Jeder Optima Ontour ist auch mit Original Citroën Leichtmetallfelgen erhältlich. Als echte Hingucker werten sie das Außendesign optisch auf.

BETTVERBREITERUNG

Die Einzelbetten lassen sich durch ein Zusatzpolster schnell in eine große Liegefläche verwandeln. Das Leitersystem erleichtert den Betteinstieg.



GROSSE DACHHAUBE

Noch mehr Tageslicht bei bester Isolierung: Für alle Modelle ist optional die große DOMETIC SEITZ-Dachhaube Midi-Heki im Wohn- und Schlafraum verfügbar.



DACHKLIMAAANLAGE MIT HEIZFUNKTION

Die Dachklimaanlage Dometic Freshjet verfügt über vier regelbare Luftströme. Das komfortable Leichtgewicht arbeitet sparsam und angenehm leise.



NAVIGATIONSSYSTEM MIT DAB+, STELLPLATZDATENBANK UND RÜCKFAHRKAMERA

Neben Funktionen als CD-/DVD-Player, Navigationssystem und Display für die Rückfahrkamera dient der AV-Tuner zum schnurlosen Telefonieren über Bluetooth und als zentraler Mediaplayer inklusive Stellplatz-App.



LED-FLACHBILDSCHIRM 22"

Für Entspannung nach einem aufregenden Urlaubstag sorgt der 22" große LED-Flachbildschirm. Gemeinsam mit der SAT-Anlage und dem TV-Auszug steht einem gemütlichen Fernsehabend nichts im Wege.



SAT-ANLAGE

Zur vollautomatischen Satellitenanlage CAP 650 von KATHREIN gehört eine drehbare Flachantenne mit guter Reichweite. Sie ist nur 21 Zentimeter hoch und zeichnet sich durch besonders gute Aerodynamik aus. Da die Antenne über einen Twin-LNB verfügt, können zwei Empfangsgeräte in das System integriert werden. Die Ausrichtung auf den für das angewählte Programm erforderlichen Satelliten erfolgt automatisch.



UMBAUSATZ INKL. ZUSATZPOLSTER

Mit einem Zusatzpolster wird aus der Sitzgruppe im Handumdrehen ein Bett für kleine Gäste.



FUSSMATTE IM FAHRERHAUS

Die pflegeleichte Fußmatte für die Fahrerhauskabine sorgt für Sauberkeit im Wohnmobil. Die langlebige Ausführung mit Fersenverstärkung und Hobby-Logo ist passgenau auf das Fahrzeug zugeschnitten.



VERDUNKELUNGSSYSTEM REMIS FÜR FRONT- UND SEITENSCHIEBEN IM FAHRERHAUS

Das bewährte REMIS-Plisseesystem für das Fahrerhaus schützt vor unerwünschten Blicken und Sonneneinstrahlung.



FAHRER- UND BEIFAHRENSITZ MIT WOHNRAUMSTOFF BEZOGEN

Die beiden mit Wohnraumstoff bezogenen Sitze fügen sich harmonisch in das Gesamtbild des Reisemobils ein.



THERMOVORHÄNGE

Die isolierenden Thermovorhänge sorgen dafür, dass das Cockpit auch bei niedrigen Temperaturen warm bleibt. Die verschleißbare Luke ermöglicht jederzeit die problemlose Bedienung des Multimediasystems.



TEPPICHBODEN IM WOHNRAUM

Der herausnehmbare und pflegeleichte Langflorteppich sorgt für Gemütlichkeit im Reisemobil. Er ist passgenau auf den jeweiligen Grundriss abgestimmt.



POLSTERKOMBINATION VIGO

Sonderausstattung bei allen Modellen.



MADE IN GERMANY

ZEICHENERKLÄRUNG

-  Schlafen
-  Sitzgruppe
-  Küche
-  Bad
-  Stauraum
-  Personenzahl im Fahrbetrieb
-  Schlafplätze
-  Kühlschranks (litr.)
-  Garage
-  Heckabsenkung


AUSFÜHRUNG

- T Teilintegriert
- E Einzelbetten
- FL Französisches Bett, längs
- G Garage
- H Hubbett
- K Kinderbett
- M Mittelsitzgruppe

TECHNISCHE DATEN

- L Gesamtlänge
- B Gesamtbreite
- H Gesamthöhe
- G technisch zulässige Gesamtmasse

IHR VERTRAGSHÄNDLER



ALLGEMEINE HINWEISE

Katalog Optima Ontour, Saison 2020
Stand August 2019

Die im Prospekt abgebildeten Modelle enthalten z. T. auch Sonderausstattungen bzw. Dekorationen, die nicht zum serienmäßigen Lieferumfang gehören. Abweichungen in Struktur und Farbe gegenüber den abgebildeten Einrichtungsgegenständen bleiben vorbehalten, soweit sie in der Natur der verwendeten Materialien liegen und handelsüblich sind. Gleiches gilt für technische Änderungen am Fahrzeug, soweit die Produktqualität insgesamt gleichwertig bleibt oder verbessert und der Verwendungszweck nicht beeinträchtigt wird.

Einige Merkmale sind aufgrund der Grundrissplanung nicht in allen Modellen möglich. Die Ausstattung ist in der aktuell gültigen Preisliste abgebildet. Der Inhalt entspricht dem Stand der Drucklegung. Änderungen in Konstruktion und Ausstattung sowie Irrtümer vorbehalten. Weitere Bilder finden Sie auf www.hobby-caravaning.de

DEUTSCHLAND

Hobby-Wohnwagenwerk
Ing. Harald Striewski GmbH
Harald-Striewski-Straße 15
24787 Fockbek/Rendsburg
www.hobby-caravaning.de
www.facebook.com/hobby.de

WELTWEIT

Belgien · Bulgarien · Chile · China · Dänemark
Deutschland · Estland · Finnland · Frankreich
Griechenland · Großbritannien · Irland · Island
Italien · Japan · Neuseeland · Niederlande
Norwegen · Österreich · Polen · Portugal
Rumänien · Schweden · Schweiz · Slowenien
Spanien · Sri Lanka · Südkorea · Thailand
Tschechische Republik · Ungarn

Hobby
GEBAUT FÜRS LEBEN