



VANTANA 2018
TECHNISCHE DATEN UND PREISE

Hobby
GEBAUT FÜRS LEBEN

TECHNISCHE DATEN VANTANA



**GEWICHT
IN KG**

EINHEIT

PREISE

Preis ab Werk inkl. 19% MwSt.

MOTORISIERUNG

MOTORISIERUNG	GETRIEBE	HUBRAUM	LEISTUNG	GEWICHT IN KG	EINHEIT
FIAT Ducato 2,0 I - 115 Multijet II	6-Gang manuell	1.956 ccm	85 kW/115 PS		€
FIAT Ducato 2,3 I - 130 Multijet II	6-Gang manuell	2.287 ccm	96 kW/130 PS	30	
FIAT Ducato 2,3 I - 150 Multijet II	6-Gang manuell	2.287 ccm	109 kW/150 PS	41	
FIAT Ducato 2,3 I - 180 Multijet II	6-Gang manuell	2.287 ccm	130 kW/177 PS	41	

CHASSIS

TECHNISCH ZULÄSSIGE GESAMTMASSE

FIAT Tiefrahmen-Chassis Light	3.300 kg		
FIAT Tiefrahmen-Chassis Light	3.500 kg	20	

FAHRWERK

Anzahl der Achsen		-
Frontantrieb		-
Radstand		mm
Reifengröße		-
Wendekreis		m

MASSANGABEN/GEWICHTE

Gesamtlänge		mm
Gesamtbreite		mm
Gesamthöhe/Innenstehhöhe		mm
Technisch zulässige Gesamtmasse ¹		kg
Leergewicht		kg
Masse im fahrbereiten Zustand ²		kg
Zuladung ³		kg
Zulässige Anhängelast, gebremst ⁴		kg

SITZPLÄTZE

Personenzahl im Fahrbetrieb ⁵		-
Dreipunktgurte		-

SCHLAFPLÄTZE

Anzahl der Schlafplätze/Notbett		-
Liegefläche, Mitte (Notbett; Länge x Breite)		mm
Liegefläche, Heck (Länge x Breite)		mm

FÜLLMENGEN

Kraftstofftank		Liter
Abwassertank		Liter
Frischwassertank		Liter

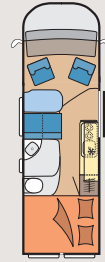
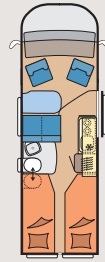
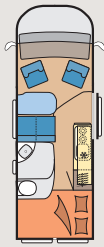
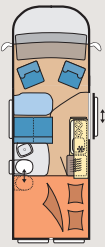
BORDTECHNIK

Einbauort Frischwassertank (über Radkasten)		-
Platz für Gasflaschen		kg
Ladegerät		-
Anzahl Steckdosen (12 V/230 V)		-

FUSSNOTEN

- Die technisch zulässige Gesamtmasse darf in keinem Fall überschritten werden.
- Die Masse im fahrbereiten Zustand kann von dem in der Richtlinie 2007/46/EG Anhang I Absatz 2.6 Buchstabe b oder in Anhang III Teil I Abschnitt A oder B oder dem im CoC oder in der ZB II genannten Nennwert um +/- 5 % abweichen. Sie beinhaltet das Gewicht des leeren Fahrzeuges einschließlich Schmiermittel, Bordwerkzeug, Reparaturset, Kraftstoff (90 %), Zusatzbatterie, alle werkseitig eingebauten Standardausstattungen sowie 75 kg für den Fahrer. Sie wurde gemäß VO (EU) 1230/2012, aber unter Berücksichtigung der Fahrbefüllung des Frischwassertanks (vgl. Fn. 5), des zu 100 % gefüllten Warmwassererhitzers und einer vollständig gefüllten 11 kg Alu-Gasflasche ermittelt.
- Die Zuladung entspricht der Differenz aus "technisch zulässiger Gesamtmasse" und der "Masse im fahrbereiten Zustand". Dieser Wert muss die Massen für Passagiere, Sonderzubehör und persönliche Ausrüstung berücksichtigen. Die Zuladungsmöglichkeit reduziert sich durch Einbau von Sonderausstattung und Zubehör. Außerdem ist die Zulademöglichkeit nicht nur abhängig von der Masse im fahrbereiten Zustand, der tatsächlichen Fahrzeugmasse, dem Gewicht des Zubehörs und der technisch zulässigen Gesamtmasse, sondern auch von den jeweiligen Achslasten. Voraussetzung für die Ausschöpfung der fahrzeugtechnisch möglichen Zuladung ist eine entsprechende, achslastabhängige Lastverteilung.
- Die Anhängerkupplung ist Sonderzubehör. Bitte beachten Sie die höchstzulässigen Zuggesamtwerte.
- Die jeweils angegebene maximale zulässige Personenzahl ist gewichts- und achslastabhängig. Sie kann sich bei Einbau von Sonderausstattung und Zubehör reduzieren, so dass zugunsten der Zulademöglichkeit einzelne Sitzplätze nicht nutzbar sind. Wenn alle Sitzplätze genutzt werden sollen, muss teilweise auf Zuladung verzichtet werden. Die technisch zulässige Gesamtmasse sowie die Achslasten dürfen nicht überschritten werden.
- Mehrgewicht fällt nur bei Wechsel von 15"- auf 16"-Felgen an.
- Verfügbarkeit landesspezifisch
- Die zulässige Anhängelast, gebremst beträgt bei einem 115 PS-Motor, 2.000 kg. Mit einem 130, 150 oder 177 PS-Motor erhöht sich diese auf 2.500 kg.

VANTANA



K60 Fs
45.420,00

K60 FT
44.830,00

K65 Es
47.350,00

K65 FT
46.460,00

K60 Fs

K60 FT

K65 Es

K65 FT

●

●

●

●

○

○

○

○

○

○

○

○

○

○

○

○

K60 Fs

K60 FT

K65 Es

K65 FT

●

●

-

-

○

○

●

●

K60 Fs

K60 FT

K65 Es

K65 FT

2

2

2

2

●

●

●

●

4.035

4.035

4.035

4.035

215/70 R 15 CP

215/70 R 15 CP

215/70 R 15 CP

215/70 R 15 CP

14,43

14,43

14,43

14,43

K60 Fs

K60 FT

K65 Es

K65 FT

5.998

5.998

6.363

6.363

2.050

2.050

2.050

2.050

2.642/1.905

2.642/1.905

2.642/1.905

2.642/1.905

3.300

3.300

3.500

3.500

2.693

2.676

2.795

2.776

2.814

2.797

2.916

2.897

486

503

584

603

2.000/2.500^B

2.000/2.500^B

2.000/2.500^B

2.000/2.500^B

K60 Fs

K60 FT

K65 Es

K65 FT

4

4

4

4

4

4

4

4

2/1

2/1

2/1

2/1

1.400 x 900

1.400 x 900

1.400 x 900

1.400 x 900

1.850 x 1.560/1.500

1.850 x 1.390/1.240

1.860 x 800; 1.930 x 800

1.850 x 1.570

K60 Fs

K60 FT

K65 Es

K65 FT

90

90

90

90

90

90

90

90

95

95

95

95

K60 Fs

K60 FT

K65 Es

K65 FT

Heck rechts

Heck rechts

Heck rechts

Heck rechts

2 x 11

2 x 11

2 x 11

2 x 11

25 A

25 A

25 A

25 A

1/5

1/5

1/5

1/5

● Serienausstattung

○ Sonderausstattung

- technisch nicht vorgesehen

ZEICHENERKLÄRUNG

- Schlafen
- Sitzgruppe
- Küche
- Bad
- Stauraum

AUSFÜHRUNG

- E** Einzelbetten
- F** Französisches Bett, quer
- s** Kompaktwaschraum
- T** Seitenwaschraum

SERIENAUSSTATTUNG VANTANA

	VANTANA			
	K60 Fs	K60 FT	K65 Es	K65 FT
MOTORISIERUNG				
FIAT Ducato 2,0 I - 115 Multijet II, 6-Gang manuell, 1.956 ccm, 85 kW/115 PS	●	●	●	●
CHASSIS	K60 Fs	K60 FT	K65 Es	K65 FT
FIAT Light Chassis, 3.300 kg	●	●	–	–
FIAT Light Chassis, 3.500 kg	○	○	●	●
FELGEN	K60 Fs	K60 FT	K65 Es	K65 FT
Stahlfelgen 15"	●	●	●	●
BASISFAHRZEUG	K60 Fs	K60 FT	K65 Es	K65 FT
ABS (Antiblockiersystem)	●	●	●	●
Bordcomputer	●	●	●	●
Dieselpartikelfilter	●	●	●	●
Elektrische Fensterheber	●	●	●	●
Elektronische Wegfahrsperr	●	●	●	●
Fahrerairbag	●	●	●	●
Reifenreparaturset	●	●	●	●
Schmutzfänger, vorne	●	●	●	●
Warndreieck und Verbandkasten	●	●	●	●
Zentralverriegelung mit Fernbedienung	●	●	●	●
DESIGNVARIANTEN	K60 Fs	K60 FT	K65 Es	K65 FT
Lackierung Weiß	●	●	●	●
FAHRERHAUS	K60 Fs	K60 FT	K65 Es	K65 FT
Cupholder	●	●	●	●
Fahrer- und Beifahrersitz mit Armlehnen (Captain's Chair), drehbar und höhenverstellbarer Fahrersitz	●	●	●	●
Stauschrank im Kabinendach	●	●	●	●
FENSTER	K60 Fs	K60 FT	K65 Es	K65 FT
Ausstellfenster, doppelt verglast und getönt	●	●	●	●
AUFBAU	K60 Fs	K60 FT	K65 Es	K65 FT
B6-Hochleistungsdämmung und XPS-Schaum	●	●	●	●
GFK-Innenboden mit XPS-Wärmedämmung	●	●	●	●
Dachhaube DOMETIC-SEITZ, Mini-Heki 400 x 400 mm, mit Verdunkelungs- und Insektenschutzplissee	●	●	●	●
Dachhaube DOMETIC-SEITZ, Midi-Heki 700 x 500 mm, mit Verdunkelungs- und Insektenschutzplissee	●	●	●	●
Einstiegsstufe, elektrisch ausfahrbar (Breite 550 mm)	●	●	●	●
Schiebetür mit Fenster und Ablagefächern	●	●	●	●
Staufach im Boden	●	●	●	●
Zurrösen im Stauraum	●	●	●	●
MÖBELDEKOR	K60 Fs	K60 FT	K65 Es	K65 FT
Ashai Esche/Magnolia Metallic oder Bronze Metallic/Stone Grey Metallic, wahlweise	●	●	●	●
POLSTERKOMBINATIONEN	K60 Fs	K60 FT	K65 Es	K65 FT
Capri in Verb. mit Möbeldekor Bronze Metallic/Stone Grey Metallic	●	●	●	●
Mali in Verb. mit Möbeldekor Ashai Esche/Magnolia Metallic	●	●	●	●
WOHNRAUM	K60 Fs	K60 FT	K65 Es	K65 FT
Schwellenloser Übergang vom Fahrerhaus zum Wohnraum	●	●	●	●
Sitzbank, seitlich ausziehbar	●	●	●	●
Hängeschränke mit viel Stauraum	●	●	●	●
Kleiderschrank	●	●	●	●
Kombikassetten mit Verdunkelungs- und Insektenschutzplissee, vollintegriert, für alle Wohnraumfenster	●	●	●	●
LED-Kleiderschrankbeleuchtung	●	●	●	●
LED-Lesesports	●	●	●	●

KÜCHE	VANTANA			
	K60 Fs	K60 FT	K65 Es	K65 FT
Hobby Slim-Line-Kühlschrank, 90 Liter, mit Kompressortechnik	●	●	●	●
Kocher-Spüle-Kombination aus Edelstahl mit 2-Flammkocher, elektrischer Zündung, versenkbarer Armatur und zweiteiliger Glasabdeckung	●	●	●	●
Schubladen in Komfortgröße mit Vollauszug und Soft-Close	●	●	●	●
Arbeitsplattenerweiterung	●	●	●	●
Küchensteckdose	●	●	●	●
Besteckensatz	●	●	●	●
LED-Arbeitsflächenbeleuchtung	●	●	●	●
SCHLAFEN	K60 Fs	K60 FT	K65 Es	K65 FT
Bettverbreiterung inkl. Zusatzpolster	–	–	●	–
Kaltschaummatratze, mehrteilig	●	●	●	●
Lattenrost, klappbar	●	●	●	●
Lichtschalter im Schlafbereich	●	●	●	●
BAD	K60 Fs	K60 FT	K65 Es	K65 FT
Kompaktwaschraum mit integrierter Duschkabine und verschiebbarer Toilette	●	–	●	–
Seitenwaschraum mit integrierter Duschkabine	–	●	–	●
Drehtoilette THETFORD	●	●	●	●
Ausstellfenster in Milchglasoptik	●	●	●	●
Ausziehbare Handbrause in Waschtischarmatur	●	●	●	●
Spiegelschrank (Ausführung modellabhängig)	●	●	●	●
Jalousietür	●	●	●	●
WASSER/GAS/ELEKTRIK	K60 Fs	K60 FT	K65 Es	K65 FT
Frischwassertank, frostgeschützt	●	●	●	●
Tandemtauchpumpe	●	●	●	●
Gasregler mit Überdrucksicherung (DIN EN 12 864) und Schlauchleitung	●	●	●	●
Gasverteiler in Mittelsitzgruppe	●	●	●	●
Hobby CI-BUS-Bordmanagementsystem mit TFT-Bedienpanel	●	●	●	●
Bordbatterie AGM, 12 V/95 Ah	●	●	●	●
Stromversorgung, 12 V/230 V und Antennensteckdose	●	●	●	●
Montagevorbereitung für Rückfahrkamera	●	●	●	●
LED-Wohnraumbelichtung	●	●	●	●
HEIZUNG/KLIMA	K60 Fs	K60 FT	K65 Es	K65 FT
Heizung TRUMA Combi 4 inkl. 10 Liter Warmwasseraufbereitung und Frostwächterventil	●	●	●	●
LCD-Bedienpanel TRUMA Combi CP Plus	●	●	●	●
Warmwasserversorgung in Küche und Bad	●	●	●	●

● Serienausstattung

○ Sonderausstattung

– technisch nicht vorgesehen

DESIGNVARIANTEN (OPTIONAL)



○ Silber



○ Ferrgrau



○ Schwarz

SONDERAUSSTATTUNG

VANTANA

	GEWICHT IN KG	PREIS AB WERK INKL. 19% MWST. (EURO)	VANTANA			
			K60 Fs	K60 FT	K65 Es	K65 FT
MOTORISIERUNG						
FIAT Ducato 2,3 l - 130 Multijet II, 6-Gang manuell, 2.287 ccm, 96 kW/130 PS	30,00	1.290,00	o	o	o	o
FIAT Ducato 2,3 l - 150 Multijet II, 6-Gang manuell, 2.287 ccm, 109 kW/150 PS	41,00	2.500,00	o	o	o	o
FIAT Ducato 2,3 l - 180 Multijet II, 6-Gang manuell, 2.287 ccm, 130 kW/177 PS	41,00	4.450,00	o	o	o	o
CHASSIS			K60 Fs	K60 FT	K65 Es	K65 FT
FIAT Light Chassis, 3.500 kg	20,00	500,00	o	o	●	●
FELGEN			K60 Fs	K60 FT	K65 Es	K65 FT
Stahlfelgen 16", Original FIAT (nicht in Verbindung mit 115 PS-Motor und 3,3 t) ⁶	16,00	195,00	o	o	o	o
Leichtmetallfelgen 16", Original FIAT (nicht in Verbindung mit 115 PS-Motor und 3,3 t) ⁶	16,00	640,00	o	o	o	o
BASISFAHRZEUG			K60 Fs	K60 FT	K65 Es	K65 FT
Automatikgetriebe, FIAT Comfortmatik, nicht in Verb. mit 115 PS-Motor	17,00	1.995,00	o	o	o	o
Dieseltank, 120 Liter anstatt 90 Liter	28,00	129,00	o	o	o	o
Aufpreis für Klimaautomatik	0,00	398,00	o	o	o	o
Nebelscheinwerfer	2,00	195,00	o	o	o	o
Anhängekupplung SAWIKO starr ⁴	29,00	916,00	o	o	o	o
Anhängekupplung SAWIKO abnehmbar ⁴	29,00	Δ	Δ	Δ	Δ	Δ
Schmutzfänger, hinten	2,00	116,00	o	o	o	o
DESIGNVARIANTEN			K60 Fs	K60 FT	K65 Es	K65 FT
Lackierung wahlweise Silber, Schwarz oder Fergrau	0,00	695,00	o	o	o	o
FAHRERHAUS			K60 Fs	K60 FT	K65 Es	K65 FT
Thermovorhänge inkl. Fußraumisolierung	4,50	299,00	o	o	o	o
FENSTER			K60 Fs	K60 FT	K65 Es	K65 FT
Zusätzliches Seitenfenster im Schlafbereich (links)	4,00	390,00	o	-	o	o
Zusätzliches Seitenfenster im Schlafbereich (rechts)	4,00	390,00	o	o	o	o
Rahmenfenster, doppelt verglast und getönt, für serienmäßige Fenster	8,00	697,00	o	o	o	o
Rahmenfenster, doppelt verglast und getönt, für zusätzliches Seitenfenster im Schlafbereich links	4,00	442,00	o	-	o	o
Rahmenfenster, doppelt verglast und getönt, für zusätzliches Seitenfenster im Schlafbereich rechts	4,00	442,00	o	o	o	o
AUFBAU			K60 Fs	K60 FT	K65 Es	K65 FT
Dachhaube DOMETIC-SEITZ, Micro-Heki 280 x 280 mm, mit Verdunklungs- und Insektenschutzplissee für Waschraum	2,00	149,00	o	o	o	o
Dachmarkise THULE-OMNISTOR in schwarz, Breite 375 cm	29,50	980,00	o	o	-	-
Dachmarkise THULE-OMNISTOR in schwarz, Breite 400 cm	31,50	1.027,00	-	-	o	o
Fahrradträger THULE für 2 Fahrräder (Nutzlast 35 kg)	9,50	460,00	-	-	o	o
POLSTERKOMBINATIONEN			K60 Fs	K60 FT	K65 Es	K65 FT
Avus	0,00	209,00	o	o	o	o
Capri	0,00	209,00	o	o	o	o
Mali	0,00	209,00	o	o	o	o
Nevada	0,00	209,00	o	o	o	o
WOHNRAUM			K60 Fs	K60 FT	K65 Es	K65 FT
Teppichboden im Wohnraum, herausnehmbar	10,00	262,00	o	o	o	o
KÜCHE			K60 Fs	K60 FT	K65 Es	K65 FT
Kühlschrank DOMETIC, 80 Liter, inkl. Gefrierfach, 12 V/230 V + Gas (Absorber)	0,00	189,00	o	o	o	o
SCHLAFEN			K60 Fs	K60 FT	K65 Es	K65 FT
Zusatzpolster für Kindernotbett in der Sitzgruppe	1,00	224,00	o	o	o	o
WASSER/GAS/ELEKTRIK			K60 Fs	K60 FT	K65 Es	K65 FT
Abwassertank, beheizt	1,00	141,00	o	o	o	o
Gas-Außensteckdose	1,50	222,00	o	o	o	o
Gasdruckregler TRUMA MonoControl inkl. Crash-Sensor	1,00	174,00	o	o	o	o
Gasdruckregler TRUMA DuoControl inkl. Umschaltautomatik, Crash-Sensor und Eis-Ex	3,00	266,00	o	o	o	o
Gasfilter TRUMA für Mono- oder DuoControl	0,40	149,00	o	o	o	o
Fernanzeige für DuoControl	0,60	197,00	o	o	o	o
Funkalarmsystem mit Gaswarner für Narkosegase, Propan und Butan	1,00	376,00	o	o	o	o
HobbyConnect, Fernsteuerung für Bordtechnik per App ⁷	1,20	719,00	o	o	o	o
230-V-Außensteckdose inkl. SAT-/TV-Anschluss	0,40	130,00	o	o	o	o
USB-Doppelladesteckdose, je 1x für Wohn- und Schlafbereich	0,00	96,00	o	o	o	o
Vorbereitung für Solaranlage	1,00	93,00	o	o	o	o
Zusätzliche AGM-Bordbatterie, 12 V/95 Ah	28,00	333,00	o	o	o	o

	GEWICHT IN KG	PREIS AB WERK INKL. 19% MWST. (EURO)	VANTANA			
			K60 Fs	K60 FT	K65 Es	K65 FT
HEIZUNG/KLIMA						
Dachklimaanlage DOMETIC FreshJet inkl. CI-BUS, mit Heizfunktion, ohne Beleuchtung (Entfall der Heki-Dachhaube möglich)	32	1.881,00	o	o	o	o
Heizung TRUMA Combi 6 E, statt Combi 4	1,1	752,00	o	o	o	o
Standheizung WEBASTO Thermo-Top	9,5	1.350,00	o	o	o	o
MULTIMEDIA			K60 Fs	K60 FT	K65 Es	K65 FT
CD-Radio	2	164,00	o	o	o	o
LED-Flachbildschirm 19" inkl. Tuner/Receiver und DVD-Player	2,7	398,00	o	o	o	o
Navigationssystem DAB+ ready, inkl. CD-/DVD-Player, Rückfahrkamera und Stellplatzdatenbank	4,7	1.583,00	o	o	o	o
Aufpreis für DAB+ für Navigationssystem	0	179,00	o	o	o	o
Rückfahrvideo mit Kamera in 3. Bremsleuchte integriert, Farbmonitor und Flachbildschirm	2	616,00	o	o	o	o
SAT-Anlage KATHREIN CAP 650 inkl. TWIN-LNB	25,5	1.947,00	o	o	o	o
TV-Auszug für Flachbildschirm	3	291,00	o	o	o	o
Zusatzlautsprecher im Schlafbereich, zwei Stück	2	280,00	o	o	o	o
LÄNDERSPEZIFIKATIONEN			K60 Fs	K60 FT	K65 Es	K65 FT
Zulassungsbescheinigung Teil II/CoC, TÜV- und Gasabnahme	0	180,00	o	o	o	o

AUSSTATTUNGSPAKETE

	GEWICHT IN KG	PREIS AB WERK INKL. 19% MWST. (EURO)	VANTANA			
			K60 Fs	K60 FT	K65 Es	K65 FT
CHASSIS-PAKET 2018						
Beifahrerairbag		304,00	□	□	□	□
Beifahrersitz höhenverstellbar		95,00	□	□	□	□
Elektrische Außenspiegel		235,00	□	□	□	□
ESP inkl. ASR, Hillholder und TRACTION+		490,00	□	□	□	□
Instrumententafel mit Chromringen		38,00	□	□	□	□
LED-Tagfahrlicht		323,00	□	□	□	□
Lenkrad und Schaltknauf in Leder-Ausführung		319,00	□	□	□	□
Manuelle Klimaanlage mit Pollenfilter im Fahrerhaus		1.276,00	□	□	□	□
Radioantenne im Außenspiegel integriert, FIAT		137,00	□	□	□	□
Radiovorbereitung mit Lautsprecher		270,00	□	□	□	□
Radzierblenden		98,00	□	□	□	□
Tempomat		295,00	□	□	□	□
Gesamtwert	29,9	3.880,00				
Unser Preis		2.780,00				
Sie sparen		1.100,00				
LICHT-PAKET 2018			K60 Fs	K60 FT	K65 Es	K65 FT
1x Schwanenhalsleuchte Sitzgruppe (anstatt LED-Lesespots)			□	□	□	□
1x Schwanenhalsleuchte über Fahrersitz			□	□	□	□
1x Schwanenhalsleuchte über Beifahrersitz			□	□	□	□
2x Schwanenhalsleuchten im Bettbereich (anstatt LED-Lesespots)			□	□	□	□
Ambiente-Beleuchtung über den Stauschränken			□	□	□	□
LED-Vorzellleuchte			□	□	□	□
Gesamtwert	1,8	330,00				
Unser Preis		285,00				
Sie sparen		45,00				
STARTER-PAKET 2018			K60 Fs	K60 FT	K65 Es	K65 FT
Fahrer- und Beifahrersitz im Wohnraumstoff bezogen		572,00	□	□	□	□
Fußmatten im Fahrerhaus		63,00	□	□	□	□
Hobby-Batteriemangement mit HELLA-Batteriesensor		354,00	□	□	□	□
Insektenschutzplissee für die Schiebetür		418,00	□	□	□	□
Steckdosen in der Garage, 12 V/230 V		116,00	□	□	□	□
Verdunkelungssystem REMIS für Front- und Seitenscheiben im Fahrerhaus		609,00	□	□	□	□
Gesamtwert	14,9	2.132,00				
Unser Preis		1.820,00				
Sie sparen		312,00				
MULTIMEDIA-PAKET 2018			K60 Fs	K60 FT	K65 Es	K65 FT
Navigationssystem DAB+ ready, inkl. CD-/DVD-Player, Rückfahrkamera und Stellplatzdatenbank		1.583,00	o	o	o	o
TV-Auszug für Flachbildschirm		291,00	o	o	o	o
Zusatzlautsprecher im Schlafbereich, zwei Stück		280,00	o	o	o	o
Gesamtwert	9,7	2.154,00				
Unser Preis		1.710,00				
Sie sparen		444,00				

● Serienausstattung o Sonderausstattung – technisch nicht vorgesehen □ nur im Paket erhältlich Δ auf Anfrage

Hobby

GEBAUT FÜRS LEBEN

IHR VERTRAGSHÄNDLER

ALLGEMEINE HINWEISE

DEUTSCHLAND

Mit dem Erscheinen dieser Preisliste verlieren alle bisherigen Preislisten ihre Gültigkeit. Die Preise sind unverbindliche Preisempfehlungen ab Werk Fockbek inklusive der gesetzlichen Mehrwertsteuer. Bei Preisänderungen der Fahrgestellhersteller gelten neue Preise. Bei Auf- und Einbau von Zubehör und Sonderausstattung erhöhen sich das Leergewicht, die Masse im fahrbereiten Zustand und gegebenenfalls die Höhe des Fahrzeugs. Für die Zulassungsbescheinigung Teil II/COC, TÜV- und Gasabnahme berechnen wir 180,- Euro. Bei Gewichtsangaben - bedingt durch die Verarbeitung natürlicher Werkstoffe sind Abweichungen von bis zu fünf Prozent möglich. Der Inhalt entspricht dem Stand der Drucklegung. Änderungen in Konstruktion und Ausstattung sowie Irrtum vorbehalten.

Die im Prospekt abgebildeten Modelle enthalten zum Teil auch Sonderausstattungen beziehungsweise Dekorationen, die nicht zum serienmäßigen Lieferumfang gehören. Abweichungen in Struktur und Farbe gegenüber den abgebildeten Einrichtungsgegenständen bleiben vorbehalten, soweit sie in der Natur der verwendeten Materialien liegen und handelsüblich sind. Gleiches gilt für technische Änderungen am Fahrzeug, soweit die Produktqualität insgesamt gleichwertig bleibt oder verbessert und der Verwendungszweck nicht beeinträchtigt wird.

Die genannten Preise gelten nur im Rahmen der Serien-Neufertigung. Ein nachträglicher Einbau von bestimmten Sonderausstattungs-Artikeln ist teilweise nicht möglich beziehungsweise mit erheblichen Mehrkosten verbunden.

Hobby-Wohnwagenwerk
Ing. Harald Striewski GmbH
Harald-Striewski-Straße 15
24787 Fockbek/Rendsburg

www.hobby-caravanning.de
www.facebook.com/hobby.de

Preisliste VANTANA, Saison 2018,
Stand August 2017