



VANTANA 2018

Hobby
GEBAUT FÜRS LEBEN



VANTANA DER AKTIVE

Der VANTANA steht für eine völlig neue Klasse unter den Kastenwagen. Zum Fahren eine wahre Freude. Zum Wohnen ein echtes Vergnügen. Sein Innenraum-Design setzt neue Komfort-Maßstäbe mit vielen überraschenden Lösungen für intelligente Raumausnutzung. Einzigartig sind der von Hobby entwickelte und patentierte SlimLine-Kühlschrank und die verschiebbare Toilette.

Genießen Sie Ihren Urlaub.



K60 Fs, Möbeldekor Bronze Metallic / Stone Grey Metallic, Polsterkombination Capri





PATENTIERTER HOBBY
SLIMLINE
KÜHLSCHRANK











K65 Es



K65 Es, Möbeldekor, Ashai Esche / Magnolia Metallic, Polsterkombination Mali





K65 Es



K65 Es



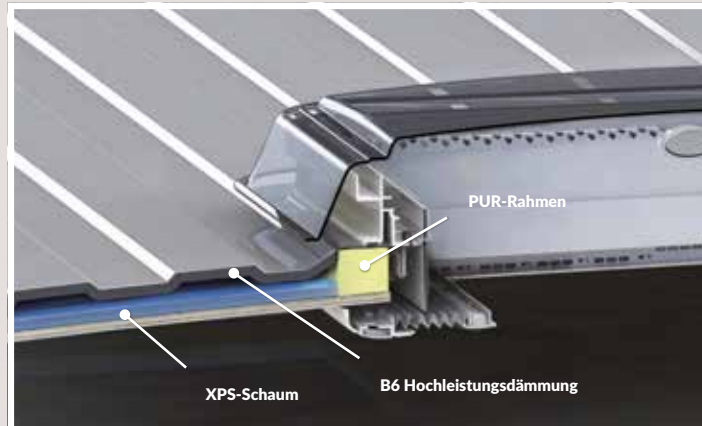
K65 Es



AUFBAU

- **Hochwirksame Wärmedämmung**

Der Aufbau des VANTANA ist mit B6-Hochleistungsdämmung und XPS-Schaum gedämmt. Dies versteift nicht nur die Karosserie und dämpft die Fahrgeräusche, es hält auch Kälte und Wärme draußen und sorgt für ein angenehmes Wohnklima.



- **LED-Eingangsleuchte mit integriertem Wasserablauf**

Die LED-Eingangsleuchte ermöglicht beste Sicht beim Ein- und Aussteigen. Die integrierte Regenleiste lässt Regenwasser gezielt ablaufen.



- **Perfekte Anbindung zum Fahrerhaus**

Alles auf einer Ebene: Die extra-breite Schwelle sorgt für einen sanften Übergang zwischen Cockpit und Wohnbereich.



- **REMIS-Plissee-Verdunkelungssystem für Front- und Seitenscheiben im Fahrerhaus**

Das bewährte REMIS-Plisseesystem für das Fahrerhaus schützt vor unerwünschten Blicken und Sonneneinstrahlung.



- **Seitenfenster im Schlafbereich**

Mehr Tageslicht im Schlafzimmer durch ein großes Fenster auf der linken oder rechten Seite. (modellabhängig)



- **Qualitativ hochwertige Ausstellfenster**

Die getönten Außenfenster werden im Gießverfahren hergestellt. Die erhöhte Materialstärke macht sie wesentlich resistenter gegen Spannungen und Verformungen und sorgt für eine verbesserte Schalldämmung. Das neue Dichtungssystem schützt dauerhaft gegen eindringende Feuchtigkeit.



- **Thule Elite Fahrradträger**

Bei einem Eigengewicht von lediglich 10,5 kg und einer Nutzlast von 35 kg eignet sich der THULE-Träger optimal für den Transport von zwei Fahrrädern. Von Vorteil ist auch, dass die Hecktüren weiterhin öffnen lassen, selbst wenn Fahrräder auf dem Träger stehen. (erhältlich für K65 FT und K65 Es)



- **Vollintegrierte Kombikassettenrollos mit Plissee und Insektenschutz**

Alle Wohnraumfenster sind mit in die Seitenwand integrierten Kombikassettenrollos zum Schutz vor Sonne und Insekten ausgestattet.

● Serienausstattung

○ Sonderausstattung

STAU RAUM

- **Intelligente und flexible Aufteilung des Heckbereichs**

Viel Platz für Urlaubs- und Sportutensilien bietet der variable Stauraum im Heck. Kiteausrüstung? Mountainbike? Kein Problem: Durch die praktischen Zurrösen bleibt alles an seinem Platz.



- **Hängeschränke mit viel Stauraum und Soft-Close**

Die weit nach oben öffnenden Klappen mit Soft-Close-Mechanik schenken viel Kopffreiheit. Extrarobuste Scharniere sorgen für eine hohe Aufstell- und Zuhaltkraft. Für das gewisse Extra sorgen die optionalen LED-Lichtbänder der Hängeschränke.



- **Hinterlüftete Stauschränke**

Optimale Zirkulation der aufsteigenden Heizungswärme: Belüftungsschlitze in den Hängeschränken in Verbindung mit der Aufbauisolierung beugen Feuchtigkeitsflecken und Schimmel vor.



- **Flexibler Lattenrost**

Wird das Bett zur Seite geklappt, kann der VANTANA auch größere Sportgeräte aufnehmen. Befestigungsgurte halten während der Fahrt alles an Ort und Stelle.



- **Abschließbares Staufach über der Fahrerkabine**

Praktisch und sicher: Das große Fach mit abschließbarer Klappe sorgt für zusätzlichen Stauraum.

WOHNRAUM

POLSTER IM ÜBERBLICK

KOMBINATIONSMÖGLICHKEITEN FÜR JEDEN GESCHMACK

- **Feste Sitzbank**

Mit komfortablen, seitlich verschiebbaren Sitzpolstern.



- **Kindernotbett in der Sitzgruppe**

Mit einem Zusatzpolster wird aus der Sitzgruppe im Handumdrehen ein Bett für kleine Gäste.



- **Mali**

Serienmäßig bei Möbeldekor
Ashai Esche/Magnolia Metallic



- **Capri**

Serienmäßig bei Möbeldekor
Bronze Metallic/Stone Grey Metallic



- **Staufächer im Bodenbereich**

Hier bleibt kein Platz ungenutzt. Staufächer unter der Sitztruhe und im Fußboden sorgen dafür, dass alles seinen festen Platz hat.



- **LED-Schwanenhalsleuchte**

Die exklusive Leseleuchte über der Sitzbank sorgt für helles Licht bei minimalem Stromverbrauch. Sie lässt sich gezielt ausrichten, um ein Buch zu lesen oder die Reiseroute für den nächsten Tag zu studieren.



- **Netzfach im Eingangsbereich**

Praktisch und leicht erreichbar: Im Netzfach an der Küche lässt sich nicht nur Ihre Urlaubslektüre schnell und einfach verstauen.



- **Avus**

Sonderausstattung bei allen Modellen und Möbeldekoren



- **Nevada**

Sonderausstattung bei allen Modellen und Möbeldekoren

● Serienausstattung

○ Sonderausstattung

*Technische Angaben zu Hobby SlimLine-Kühlschrank gemäß VO (EU) 517/2017:
tCO2 eq=0,058t / GWP = 1430 / enthält Treibhausgase / Kältemittel R 134a

KÜCHE

- **LED-Beleuchtung und Steckdosen in der Küche**

Eine durchgehende LED-Lichtleiste über Herd und Spüle sorgt für eine optimale Ausleuchtung der Arbeitsfläche. Ein weiteres Detail: die zwei 230-Volt-Steckdosen in der Küche.



- **SlimLine-Kühlschrank***

Der neue, von Hobby entwickelte und patentierte SlimLine-Kühlschrank verbirgt sich dezent hinter dem Möbeldekor und schafft ein völlig neues Raumgefühl. Innen präsentiert sich der Kompressorkühlschrank mit rundum cleverer Aufteilung: Links und rechts befinden sich geräumige Kühlfächer und in der Mitte zwischen beiden Klappen hat ein ausziehbares Getränkefach seinen Platz. Hier lassen sich gängige 1,0-Liter-Getränkeflaschen mühelos hineinstellen. Der geräuscharme Kühlschrank verfügt über eine Nachtabsenkungs- und Boostfunktion und lässt sich über das TFT-Bedienpanel und die „MyHobby“-App steuern.



- **Schiebetür mit Fenster und Ablagefächern**

Freier Blick nach draußen, viel Licht im Innenraum und ein integriertes Verdunkelungsrollo: Das große Fenster und die Staufächer in der Schiebetür sind super praktisch.



- **Praxisgerechte Kocher-Spüle-Kombination mit mehr Arbeitsfläche**

Gasherd und Spülbecken sind aus robustem Edelstahl gefertigt und bilden eine durchgängige Einheit, die eine Reinigung erheblich vereinfacht. Der großzügige Abstand der zwei Flammen zueinander erleichtert das Zubereiten von Speisen auch in größeren Kochtöpfen. Die Zündung der Gasflamme erfolgt elektrisch. Zusätzliche Arbeitsfläche schafft bei Bedarf die zweigeteilte Sicherheitsglas-Abdeckung. (modellabhängig)



- **Arbeitsplattenerweiterung**

Die kompakte Küche ist beispielhaft für die intelligente Raumnutzung des VANTANA. Für das Extra an Arbeitsfläche sorgt die hochklappbare Arbeitsplattenerweiterung.



- **Küchenschubladen in Komfortgröße**

Die großen, beleuchteten Schubladen mit Vollauszug bieten Überblick und leichten Zugang. Durch den Soft-Einzugschließen die Schubladen sanft und leise. Die stabilen Schubladenverschlüsse verhindern das unbeabsichtigte Öffnen während der Fahrt.



- **Insektenschutzplissee für die Schiebetür**

Tür auf, Insektenschutz zuziehen: So gelangt frische Luft nach innen, während die Plagegeister draußen bleiben.

BAD

- **Seitenwaschraum mit praktischer Duschsäule**

Der kompakte Seitenwaschraum mit integrierter Jalousietür bietet Komfort auf kleinstem Raum. Ein praktisches Element ist die Duschsäule mit integriertem Waschbecken. (modellabhängig)



- **Ausstellfenster in Milchglasoptik**

Das ausstellbare Fenster sorgt für natürliches Licht und optimale Belüftung der Waschräume. Seine Milchglasscheibe gewährleistet dabei die gewünschte Privatsphäre.

- **Großzügige Staumöglichkeiten**

Schön und praktisch zugleich: In den Spiegelschränken lassen sich Pflegeprodukte jederzeit griffbereit unterbringen.



- **Frostgeschützt installierter Frischwassertank**

Der gut erreichbare Frischwassertank ist frostgeschützt und sicher im Fahrzeugheck installiert.

- **Kompaktwaschraum mit Schiebetoilette**

Der neue Kompaktwaschraum nutzt den vorhandenen Platz besonders effektiv aus. Die Toilette ist verschiebbar, sodass sich viel Fläche zum Duschen schaffen lässt. Weiterer positiver Nebeneffekt: Es entsteht mehr Raum für die Betten.



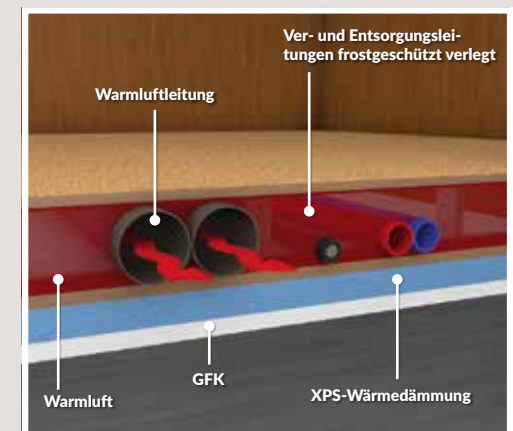

- **Clevere Klappe**

Damit das eingeschobene WC beim Duschen nicht nass wird, wird die Klappe hochgezogen und die Toilette bleibt trocken.

BORDTECHNIK

• Hobby CI-BUS-Bordmanagement mit TFT-Bedienpanel

Das von Hobby entwickelte CI-BUS-Bordmanagementsystem steuert alle Geräte und Funktionen im bordeigenen Netzwerk. Der Steuerknopf sowie sechs zusätzliche Softkeys unter dem Display ermöglichen ein bequemes und intuitives Navigieren zwischen den Menüs. Ob TRUMA, DOMETIC oder andere Hersteller: Aufgrund der branchenübergreifenden Schnittstelle stellen die neuen Symbole und Grafiken des Hobby TFT-Bedienpanels einen Querschnitt aller Herstellersymbole dar. Somit findet man sich in einer bereits bekannten Symbolwelt wieder. Anzeigen wie Datum/Uhrzeit, Innen-/Außentemperatur, Füllstand des Wassertanks sowie Batterieladung/-entladung können im Display abgelesen oder Einstellungen direkt aktiviert werden. Auch lassen sich weitere BUS-fähige Bordkomponenten wie Heizung und Klimaanlage zentral steuern. Das System ist standardisiert, updatefähig und folglich mit künftigen Gerätegenerationen kompatibel. Schon jetzt können bis zu 15 Geräte mit dem Bedienpanel kommunizieren. (Herstellerhinweise beachten)



○ Modernstes Batteriemanagement

Der intelligente Batteriesensor (IBS) liefert alle wichtigen Daten wie Ladezeit, Ladestrom und Ladespannung sowie im Autarkbetrieb die Restlaufzeit und den Entladestrom der Starter- und Aufbau batterie (GEL/AGM). Alle Werte können über das TFT-Bedienpanel abgelesen werden. Der Batteriesensor liefert dem intelligenten Ladegerät den exakten Bedarf an Ladestrom und Spannung und ermöglicht somit ein schonendes Kennlinienladen bis zur 100-prozentigen Ladung. Die Ladezeiten verkürzen sich mit diesem System um ca. 30 Prozent gegenüber herkömmlichen Ladegeräten.

HobbyConnect ready – weitere Informationen auf Seite 18.

• Frostgeschützte Installation

Die Ver- und Entsorgungsleitungen sind in einem beheizten doppelten Boden in der Sitzgruppe untergebracht. Der komplette Innenboden besteht aus einer XPS-Wärmedämmung mit GFK-Beschichtung.

BORDTECHNIK

○ HobbyConnect/„MyHobby“-App

Das exklusiv für die Freizeitfahrzeuge von Hobby entwickelte M2M-System HobbyConnect ermöglicht es, die gesamte elektronische Bordtechnik auch über mobile Endgeräte wie Smartphones oder Tablets zu bedienen. Voraussetzung ist die „MyHobby“-App. Uhrzeit, Temperaturen, Füllstände sowie der Batteriezustand können über die App abgelesen oder direkt aktiviert werden. Auch lassen sich weitere BUS-fähige Bordkomponenten wie z.B. Heizung und Klimaanlage zentral steuern. HobbyConnect fungiert dabei als Schnittstelle zwischen dem CI-BUS-Bordmanagementsystem des Kastenwagens und dem Internet.



Dadurch kann von nahezu jedem Punkt der Welt eine direkte Verbindung zum eigenen Fahrzeug hergestellt werden. Der Datenaustausch erfolgt in beide Richtungen über einen speziellen Webserver. Es ist daher möglich, Push-Nachrichten auf dem mobilen Endgerät zu empfangen, etwa wenn das Fahrzeug im Falle eines Diebstahls von seinem Standort entfernt wird.

● Serienausstattung

○ Sonderausstattung

○ Dachklimaanlage DOMETIC FreshJet mit Heizfunktion

Die Dachklimaanlage verfügt über vier regelbare Luftströme. Das komfortable Leichtgewicht arbeitet sparsam und angenehm leise.



○ Navigationssystem DAB+ ready, inkl. CD-/DVD-Player, Rückfahrkamera und Stellplatzdatenbank

Neben Funktionen als DVD-Player, Navigationssystem und Display für die Rückfahrkamera dient der BLAUPUNKT AV-Tuner zum schnurlosen Telefonieren über Bluetooth und als zentraler Media-Player inklusive Stellplatz-App. Auch mit DAB+ erhältlich. (Modellwechsel in der laufenden Saison vorbehalten)

DYNAMISCHE DESIGNSPRACHE

Der Hobby VANTANA ist ein echter Hingucker: Das dynamische Außendesign mit der Windrose verleiht dem kompakten Van eine individuelle Note. Neben der Standardlackierung Weiß sind optional drei Sonderlackierungen erhältlich.



● Weiß



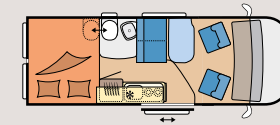
○ Silber

○ Fergrau

○ Schwarz

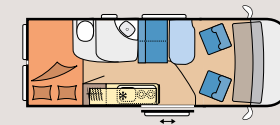
MODELLE

K60 Fs



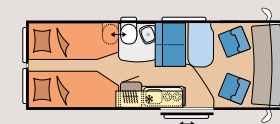
L: 5.998 mm · B: 2.050 mm
H: 2.642 mm · G: 3.300 kg

K60 FT



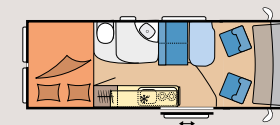
L: 5.998 mm · B: 2.050 mm
H: 2.642 mm · G: 3.300 kg

K65 Es



L: 6.363 mm · B: 2.050 mm
H: 2.642 mm · G: 3.500 kg

K65 FT



L: 6.363 mm · B: 2.050 mm
H: 2.642 mm · G: 3.500 kg

ZEICHENERKLÄRUNG

- Schlafen
- Sitzgruppe
- Küche
- Bad
- Stauraum

AUSFÜHRUNG

- E** Einzelbetten
- F** Französisches Bett, quer
- s** Kompaktwaschraum
- T** Seitenwaschraum

TECHNISCHE DATEN

- L** Gesamtlänge
- B** Gesamtbreite
- H** Gesamthöhe
- G** technisch zulässige Gesamtmasse

IHR VERTRAGSHÄNDLER

HINWEIS

Die im Prospekt abgebildeten Modelle enthalten z. T. auch Sonderausstattungen bzw. Dekorationen, die nicht zum serienmäßigen Lieferumfang gehören. Abweichungen in Struktur und Farbe gegenüber den abgebildeten Einrichtungsgegenständen bleiben vorbehalten, soweit sie in der Natur der verwendeten Materialien liegen und handelsüblich sind. Gleiches gilt für technische Änderungen am Fahrzeug, soweit die Produktqualität insgesamt gleichwertig bleibt oder verbessert und der Verwendungszweck nicht beeinträchtigt wird.

WELTWEIT

Belgien · Bulgarien · Chile · China · Dänemark · Deutschland · Estland
Finnland · Frankreich · Griechenland · Großbritannien · Irland · Island
Italien · Japan · Neuseeland · Niederlande · Norwegen · Österreich
Polen · Portugal · Rumänien · Schweden · Schweiz · Slowenien
Spanien · Sri Lanka · Südkorea · Thailand · Tschechische Republik · Ungarn

DEUTSCHLAND

Hobby-Wohnwagenwerk
Ing. Harald Striewski GmbH
Harald-Striewski-Straße 15
24787 Fockbek/Rendsburg

www.hobby-caravanning.de
www.facebook.com/hobby.de

Hobby
GEBAUT FÜRS LEBEN