



# KASTENWAGEN 2015

VANTANA

# Hobby

# NEUE ZIELE SIND NUR ÜBER **NEUE WEGE** ERREICHBAR.

*Ernst Ferstl, österreichischer Pädagoge und Schriftsteller*

Der neue VANTANA steht für eine völlig neue Klasse unter den Reise-  
mobilen. Er ist kompakt in der City und wendig auf engen Landstraßen.  
Zum Fahren eine wahre Freude. Zum Wohnen ein echtes Vergnügen. Sein  
Innenraum-Design setzt neue Komfort-Maßstäbe mit vielen überraschen-  
den Lösungen für intelligente Raumausnutzung.



K55, Möbeldekor Karelia Pine / Salamander



VANTANA



K55



K65





K60, Möbeldekor Ashai Esche / Magnolia

**VANTANA**





- **Dynamische Designsprache**

Der neue Hobby VANTANA ist ein echter Hingucker: Das dynamische Außendesign mit der Windrose verleiht dem kompakten Van eine individuelle Note. Neben der Standard-Lackierung Weiß sind optional fünf Sonderlackierungen erhältlich: Fergrau, Golden White, Line Blue, Schwarz und Silber.



- **LED-Einstiegsleuchte mit integriertem Wasserablauf**

Die LED-Einstiegsleuchte ermöglicht beste Sicht beim Ein- und Aussteigen. Die integrierte Regenleiste lässt Regenwasser gezielt ablaufen.



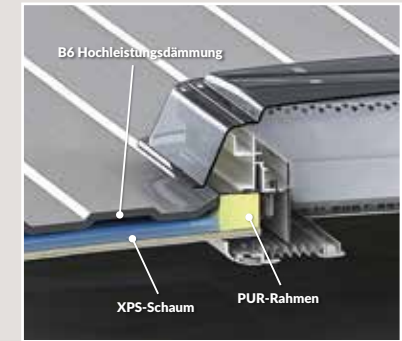
- **Flach anliegende Ausstellfenster**

Die besonders flach anliegenden, doppelt verglasten und getönten Isolierfenster sind weit aufstellbar und unterstreichen das dynamische Außendesign.



- **Hoch wirksame Isolierung mit XPS-Wärmedämmung**

Der Aufbau des VANTANA ist mit B6-Hochleistungsämmung und XPS-Schaum gedämmt. Das versteift nicht nur die Karosserie und dämpft die Fahrgeräusche. Es hält auch Kälte und Wärme draußen und sorgt für ein angenehmes Wohnklima.



- **Extra-breite Einstiegsstufe**

Die elektrisch ausfahrbare Einstiegsstufe erleichtert das Ein- und Aussteigen.



- **Großzügiger Eingangsbereich**

Die breite Schiebetür lässt den Blick in die Ferne schweifen und sorgt für ausreichend Tageslicht. Das optionale Insektenschutzplissee hält bei geöffneter Tür Mücken und andere Plagegeister auf Abstand.



- **Schiebetür mit Fenster und Ablagefächern**

Das Fenster mit integriertem Plissee sorgt wahlweise für Durchsicht oder Blickschutz. In den Staufächern ist Raum für Kleinteile.



- **Netzfach im Eingangsbereich**

Praktisch und leicht erreichbar: Im Netzfach an der Küche lässt sich nicht nur Ihre Urlaubslektüre schnell und einfach verstauen.



- **Elegante Markise von THULE OMNISTOR**

Schutz gegen Sonne und Regen: Die Markisen von THULE OMNISTOR sind perfekt an die jeweilige Fahrzeuglänge angepasst.



- **Intelligente und flexible Aufteilung des Heckbereichs**

Viel Platz für Urlaubs- und Sportutensilien bietet der variable Stauraum im Heck. Kiteausrüstung? Mountainbike? Kein Problem: Durch die optional erhältlichen Zurrösen bleibt alles an seinem Platz.



- **Stabiler Fahrradträger**

Perfekt für zwei Fahrräder – der Fahrradträger von THULE.



- **Plissee-Faltsystem im Fahrerhaus**

Das bewährte REMIS-Plissee-System für das Fahrerhaus schützt vor unerwünschten Blicken und Sonneneinstrahlung.



- **Abschließbares Staufach über Fahrerkabine**

Praktisch und sicher: Das große Fach mit abschließbarer Klappe sorgt für zusätzlichen Stauraum.



- **Hinterlüftete Stauschränke**

Optimale Zirkulation der aufsteigenden Heizungswärme: Belüftungsschlitze in den Hängeschränken in Verbindung mit der Aufbauisolierung beugen Feuchtigkeitsflecken und Schimmel vor.



- **Klapp- und herausnehmbarer Lattenrost**

Wird das Bett zur Seite geklappt oder komplett herausgenommen, kann der VANTANA auch größere Sportgeräte aufnehmen. Befestigungsgurte halten während der Fahrt alles an Ort und Stelle.



- **Staufächer im Bodenbereich**

Hier bleibt kein Platz ungenutzt. Staufächer unter der Sitztruhe und im Fußboden sorgen dafür, dass alles seinen festen Platz findet.



- **Verschiebbare Einzelsitze**

Auf Wunsch ist Ihr VANTANA mit Einzelsitzen statt Sitzbank erhältlich. Diese bieten auf langen Fahrten echten Pkw-Reisekomfort. Der innere Sitz lässt sich für mehr Bewegungsfreiheit zur Seite verschieben.



- **Feste Sitzbank**

mit seitlich verschiebbarem Sitzpolster.

◦ **LED-Schwanenhalsleuchte**

Die exklusive Leseleuchte über der Sitzbank sorgt für helles Licht bei minimalem Stromverbrauch. Sie lässt sich gezielt ausrichten, um ein Buch zu lesen oder die Reiseroute für den nächsten Tag zu studieren. (optional im LED-Lichtpaket)



• **Hängeschränke mit Soft-Close**

Die weit nach oben öffnenden Klappen mit Soft-Close-Mechanik schenken viel Kopffreiheit. Extra-robuste Scharniere sorgen für eine hohe Aufstell- und Zuhaltkraft.



• **Geräumiger 80-Liter-Kühlschrank**

Der DOMETIC Kühlschrank mit 80 Liter Volumen verfügt über eine LED-Innenbeleuchtung und eine variable Staufacheinteilung. Durch die erhöhte Montage entfällt lästiges Bücken. (modellabhängig)



• **Zweiflamm-Kocher und Edelstahl-Spüle**

Auf dem Edelstahl-Kocher können bis zu zwei Gerichte gleichzeitig köcheln. Die Zündsicherung stoppt den Gasfluss, wenn die Flamme erlischt. Die Glasabdeckung dient als zusätzliche Arbeitsfläche.



• **Vollintegrierte Kombikassettensrollos mit Plisse und Mückenschutz**

Alle Wohnraumfenster sind mit in die Seitenwand integrierten Kombikassettensrollos zum Schutz vor Sonne und Insekten ausgestattet.



• **Gepolsterte Wandverkleidung**

Doppelter Nutzen: Die Wandverkleidung im Schlafbereich verhindert wirkungsvoll Kältebrücken und die Polsterung sorgt für Gemütlichkeit im Schlafbereich.



• **Arbeitsplattenerweiterung**

Die kompakte Küche ist beispielhaft für die intelligente Raumnutzung des VANTANA. Für das Extra an Arbeitsfläche sorgt die hochklappbare Arbeitsplattenerweiterung.

- **LED-Beleuchtung und Steckdosen in der Küche**

Eine durchgehende LED-Lichtleiste über Herd und Spüle sorgt für optimale Ausleuchtung der Arbeitsfläche. Ein weiteres praktisches Detail: die zwei 230-Volt-Steckdosen an der Küche.



- **Küchenschubladen in Komfortgröße**

Die großen Schubladen mit Vollauszug bieten Überblick und leichten Zugang. Durch den Softeinzug schließen die Schubladen sanft und leise.

- **Raumbad mit separater Dusche**

Perfektes Duschkonzept auf kleinstem Raum. Die flexible Schiebetür zum Wasch- und Toilettenraum wird mit wenigen Handgriffen zur festen Duschtrennung. Die rutschfeste Duschwanne erhält tagsüber eine trittfeste Abdeckung im Design des Fußbodens.



- **Großzügige Staumöglichkeiten**

Im Waschtischunterschrank und in den Spiegelschränken lassen sich spielend alle Pflegeprodukte unterbringen.



- **Ausstellfenster in Milchglasoptik**

Das ausstellbare Fenster sorgt für natürliches Licht und optimale Belüftung des Waschraums. Seine Milchglasscheibe gewährleistet dabei die erforderliche Privatsphäre.

- **Badarmatur mit herausziehbarer Handbrause**

Praktisch gelöst: Die Waschtischarmatur dient gleichzeitig als Handbrause für die Dusche.



- **Frostgeschützt installierter Frischwassertank**

Der gut erreichbare Frischwassertank ist frostgeschützt und sicher im Fahrzeugheck installiert.

• **Hobby CI-BUS-Bordmanagement mit LCD-Bedienpanel**

Das von Hobby entwickelte CI-BUS-Bordmanagementsystem steuert alle Geräte und Funktionen im bordeigenen Netzwerk. Der Steuerungsknopf ermöglicht ein bequemes Navigieren zwischen den Menüs. Anzeigen wie Datum/Uhrzeit, Innen-/Außentemperatur, Füllstand des Wassertanks sowie Batterieladung/-entladung können im Display abgelesen oder Einstellungen direkt aktiviert werden. Auch lassen sich weitere BUS-fähige Bordkomponenten wie Heizung, Klimaanlage und elektrische Dachhaube zentral steuern.



Das System ist standardisiert, updatefähig und folglich mit künftigen Gerätegenerationen kompatibel. Schon jetzt können bis zu 15 Geräte mit dem Bedienpanel kommunizieren. (Herstellerhinweise beachten)

◦ **WLAN-Steuerung**

Mit dem WLAN-Modul kann die Konfiguration des VANTANA auch über Ihr Smartphone oder Ihren Tablet-PC gesteuert werden.

◦ **BLAUPUNKT-Navigationssystem inklusive Rückfahrkamera**

Neben Funktionen als DVD-Player, Navigationssystem und als Display für die Rückfahrkamera dient der AV-Tuner zum schnurlosen Telefonieren über Bluetooth und als zentraler Media-Player. (Modellwechsel in der laufenden Saison vorbehalten)



◦ **Modernstes Batteriemanagement**

Der HELLA-Batteriesensor misst permanent den Ladezustand der Starter- und 92-Ah-AGM-Bordbatterie sowie deren Verbrauchswerte und Ladeströme. Im Display des LCD-Bedienpanels bleibt die Stromversorgung permanent im Blick.

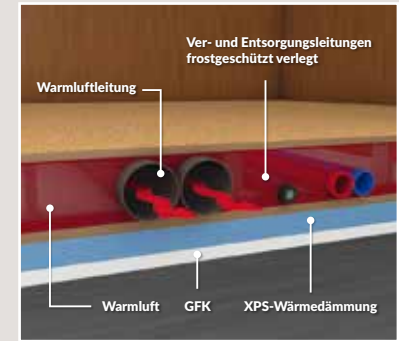
◦ **Dachklimaanlage DOMETIC FreshJet mit Heizfunktion**

Die Dachklimaanlage verfügt über vier regelbare Luftströme. Das komfortable Leichtgewicht arbeitet sparsam und angenehm leise.



• **TRUMA-Combi-Warmluftheizung mit Warmwasserboiler**

Die Warmluftleitungen der TRUMA-Combi-Heizung verteilen Heizungs-luft optimal im Fahrzeug und sorgen für kuschelige Temperaturen. Die Bedienung erfolgt über das digitale Bedienpanel CP PLUS 6 von TRUMA.



• **Frostgeschützte Installation**

Die Ver- und Entsorgungsleitungen sind in einem beheizten doppelten Boden in der Sitzgruppe untergebracht. Der komplette Innenboden besteht aus einer XPS-Wärmedämmung mit GFK-Beschichtung.



## MODELLE

### K55



L: 5.413mm · B: 2.050mm  
H: 2.642mm · G: 3.300kg

### K60



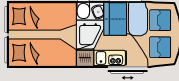
L: 5.998mm · B: 2.050mm  
H: 2.642mm · G: 3.300kg

### K60 T



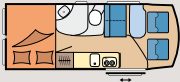
L: 5.998mm · B: 2.050mm  
H: 2.642mm · G: 3.300kg

### K65



L: 6.363mm · B: 2.050mm  
H: 2.642mm · G: 3.300kg

### K65 T



L: 6.363mm · B: 2.050mm  
H: 2.642mm · G: 3.300kg



## ZEICHENERKLÄRUNG



## TECHNISCHE DATEN

- L** Gesamtlänge
- B** Gesamtbreite
- H** Gesamthöhe
- G** Technisch zulässige Gesamtmasse

# SERIENAUSSTATTUNG

BASISFAHRZEUG	K55	K60	K60 T	K65	K65 T
Lackierung	weiß	weiß	weiß	weiß	weiß
Fahrerairbag	•	•	•	•	•
Beifahrerairbag	•	•	•	•	•
Bordcomputer	•	•	•	•	•
Dieselpartikelfilter	•	•	•	•	•
Elektronische Wegfahrsperre	•	•	•	•	•
ABS (Antiblockiersystem)	•	•	•	•	•
Schmutzfänger vorn	•	•	•	•	•
Reifenreparaturset	•	•	•	•	•
Warndreieck und Verbandkasten	•	•	•	•	•
<b>FAHRERHAUS</b>	<b>K55</b>	<b>K60</b>	<b>K60 T</b>	<b>K65</b>	<b>K65 T</b>
Zentralverriegelung mit Fernbedienung	•	•	•	•	•
Elektrische Fensterheber	•	•	•	•	•
Fahrer- und Beifahrersitz mit Armlehnen (Captain's Chair), drehbar und höhenverstellbar	•	•	•	•	•
Cupholder	•	•	•	•	•
Stauschrank im Kabinendach	•	•	•	•	•
<b>AUFBAU</b>	<b>K55</b>	<b>K60</b>	<b>K60 T</b>	<b>K65</b>	<b>K65 T</b>
Isolierung mit B6-Hochleistungsdämmung und XPS-Schaum	•	•	•	•	•
GFK-Innenboden mit XPS-Wärmedämmung	•	•	•	•	•
DOMETIC-SEITZ-Dachhaube Mini-Heki, 400 x 400 mm, mit Verdunkelungs- und Insektenschutzplissee	-	•	•	•	•
DOMETIC-SEITZ-Dachhaube Midi-Heki, 700 x 500 mm, mit Verdunkelungs- und Insektenschutzplissee	•	•	•	•	•
Fensterverglasung, flach anliegend, doppelt verglast und getönt	•	•	•	•	•
Wohnraumfenster ausstellbar	•	•	•	•	•
Schiebetür mit Fenster und Ablagefächern	•	•	•	•	•
Einstiegsstufe, elektrisch ausfahrbar (Breite 550mm)	•	•	•	•	•
Staufach im Boden	•	•	•	•	•
Zurrösen in der Garage	•	•	•	•	•
<b>WOHNRAUM</b>	<b>K55</b>	<b>K60</b>	<b>K60 T</b>	<b>K65</b>	<b>K65 T</b>
Sitzbank seitlich ausziehbar	•	•	•	•	•
Alle Wohnraumfenster: Integrierte Kombikassetten mit Verdunkelungs- und Insektenschutzplissee	•	•	•	•	•
Kleiderschrank mit LED-Innenbeleuchtung	•	•	•	•	•
LED-Lesepot	•	•	•	•	•
Möbeldekor Karelia Pine / Salamander oder Ashai Esche / Magnolia	wahlweise	wahlweise	wahlweise	wahlweise	wahlweise
Polsterkombination	Capri	Capri	Capri	Capri	Capri
<b>KÜCHE</b>	<b>K55</b>	<b>K60</b>	<b>K60 T</b>	<b>K65</b>	<b>K65 T</b>
DOMETIC-Kompressor Kühlschrank 50 Liter, 12 / 230V	•	-	-	-	-
DOMETIC-Kühlschrank 80 Liter, 12 / 230V + Gas	-	•	•	•	•
Edelstahl-Kocher 2-flammig mit Glasabdeckung	•	•	•	•	•
Edelstahl-Spüle mit Glasabdeckung	•	•	•	•	•
Arbeitsplattenerweiterung	•	•	•	•	•
Küchenschubladen in Komfortgröße mit Vollauszug und Softeinzug	•	•	•	•	•
Besteckensatz	•	•	•	•	•
LED-Arbeitsflächenbeleuchtung	•	•	•	•	•
Küchensteckdose	•	•	•	•	•

• Serienausstattung    ◦ Sonderzubehör    – Technisch nicht vorgesehen

<sup>1</sup> Die technisch zulässige Gesamtmasse darf in keinem Fall überschritten werden.

<sup>2</sup> Die Masse im fahrbereiten Zustand entspricht dem Gewicht des leeren Fahrzeuges einschließlich Schmiermittel, Bordwerkzeug, Reparaturset, Kraftstoff (90%), Zusatzbatterie, aller werkseitig eingebauten Standardausstattungen sowie 75 kg für den Fahrer zuzüglich der Massen der Frischwasser- und Gasvorratsbehälter (120 kg).

<sup>3</sup> Die Zuladung entspricht der Differenz aus „technisch zulässiger Gesamtmasse“ und der „Masse im fahrbereiten Zustand“. Dieser Wert muss die Massen für Passagiere, Sonderzubehör und persönliche Ausrüstungen berücksichtigen.

<sup>4</sup> Die Anhängerkupplung ist Sonderzubehör. Bitte beachten Sie die höchstzulässigen Zugesamtgewichte. Bei Erhöhung der technisch zulässigen Gesamtmasse reduziert sich die Anhängelast.

SCHLAFEN	K55	K60	K60 T	K65	K65 T
Kaltschaummatratze	•	•	•	•	•
Lattenrost hochklapp- und herausnehmbar	•	•	•	•	•
Bettverbreiterung inkl. Zusatzpolster	-	-	-	-	-
Gepolsterte Wandverkleidung	•	•	•	•	•
Zentraler Lichtschalter im Schlafbereich	•	•	•	•	•
<b>BAD</b>	<b>K55</b>	<b>K60</b>	<b>K60 T</b>	<b>K65</b>	<b>K65 T</b>
Raumbad mit separater Duschkabine	•	•	-	•	-
THETFORD-Dreitoilette mit elektrischer Spülung	•	•	•	•	•
Ausstellfenster in Milchglasoptik	•	•	•	•	•
Ausziehbare Handbrause in Waschtischarmatur	•	•	•	•	•
Spiegelschrank	•	•	•	•	•
Jalousietür	•	-	•	•	-
<b>WASSER/GAS/ELEKTRIK</b>	<b>K55</b>	<b>K60</b>	<b>K60 T</b>	<b>K65</b>	<b>K65 T</b>
Tandentauchpumpe	•	•	•	•	•
Gasregler mit Überdrucksicherung (DIN EN 12 864) und Schlauchleitung	•	•	•	•	•
Gasverteiler in Küchenzeile	•	•	•	•	•
Stromversorgung 12 Volt / 230 Volt und Antennensteckdose	•	•	•	•	•
Montagevorbereitung für Rückfahrkamera	•	•	•	•	•
Hobby CI-BUS-Bordmanagement mit LCD-Bedienpanel	•	•	•	•	•
Bordbatterie AGM 92 Ah	•	•	•	•	•
Wohnraumbelichtung in LED-Technik	•	•	•	•	•
<b>HEIZUNG/KLIMA</b>	<b>K55</b>	<b>K60</b>	<b>K60 T</b>	<b>K65</b>	<b>K65 T</b>
TRUMA-Heizung inkl. 10 Liter Warmwasseraufbereitung	•	•	•	•	•
TRUMA LCD-Bedienpanel Combi CP Plus	•	•	•	•	•
Warmwasserversorgung in Küche und Bad	•	•	•	•	•
Frostgeschützt installierter Frischwassertank	•	•	•	•	•
Hinterlüftete Stauschränke	•	•	•	•	•



◦ Weiß



◦ Fergrau



◦ Silber



◦ Golden White



◦ Schwarz



◦ Line Blue



# Hobby

MADE IN GERMANY

## DEUTSCHLAND

**Hobby-Wohnwagenwerk**  
Ing. Harald Striewski GmbH  
Harald-Striewski-Straße 15  
24787 Fockbek/Rendsburg

[www.hobby-caravan.de](http://www.hobby-caravan.de)  
[www.facebook.com/hobby.de](https://www.facebook.com/hobby.de)

## WELTWEIT

Belgien · Bulgarien · China · Deutschland · Dänemark  
Estland · Finnland · Frankreich · Griechenland · Großbritannien  
Irland · Island · Italien · Japan · Luxemburg · Niederlande  
Norwegen · Polen · Portugal · Republik Korea · Rumänien  
Schweden · Schweiz · Slowenien · Spanien · Thailand  
Tschechische Republik · Österreich

## HINWEIS

Die im Prospekt abgebildeten Modelle enthalten z. T. auch Sonderausstattungen bzw. Dekorationen, die nicht zum serienmäßigen Lieferumfang gehören. Abweichungen in Struktur und Farbe gegenüber den abgebildeten Einrichtungsgegenständen bleiben vorbehalten, soweit sie in der Natur der verwendeten Materialien liegen und handelsüblich sind. Gleiches gilt für technische Änderungen am Fahrzeug, soweit die Produktqualität insgesamt gleichwertig bleibt oder verbessert und der Verwendungszweck nicht beeinträchtigt wird.

## IHR VERTRAGSHÄNDLER