



# Reisemobile 2013

PREISLISTE / TECHNISCHE DATEN

PREMIUM VAN · PREMIUM DRIVE · SIESTA

# Hobby



# INHALTSVERZEICHNIS



## PREMIUM VAN

ab Seite 4



## PREMIUM DRIVE

ab Seite 8



## SIESTA

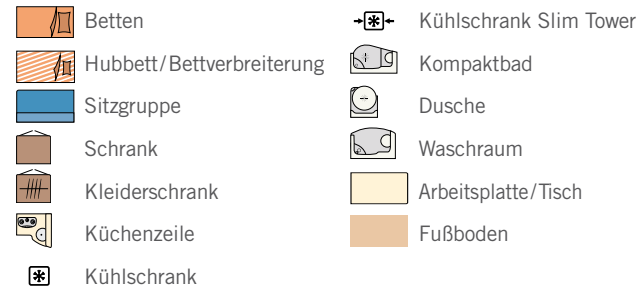
ab Seite 14

## ÜBERSICHTEN

- 18 Serienhighlights
- 19 Hinweise zu den technischen Daten/  
Sonderzubehör



## ZEICHENERKLÄRUNG



Die Abbildungen entsprechen nicht dem Maßstab!

## TECHNISCHE DATEN

							Zusatzgewicht in kg	Einheit	55 GF	60 GF	60 HGF	65 GE	65 HGE
Grundpreis ab Werk in Euro inkl. 19% MwSt.								EUR	53.950,-	54.950,-	56.950,-	55.950,-	57.950,-
Einführungsrabatt*								EUR	10.000,-	10.000,-	10.000,-	10.000,-	10.000,-
<b>Preis ab Werk in Euro inkl. 19% MwSt.</b>								EUR	<b>43.950,-</b>	<b>44.950,-</b>	<b>46.950,-</b>	<b>45.950,-</b>	<b>47.950,-</b>
Basisfahrzeug/ Chassis	t.z.G <sup>1</sup>	Chassis- Typ	Getriebe	Hub- raum	Leistung			55 GF	60 GF	60 HGF	65 GE	65 HGE	
RENAULT Master dCi 125 2,3 l	3.500 kg	RENAULT-Flachboden	6-Gang manuell	2300 ccm	92 KW/125 PS	0,00		•	•	•	•	•	
RENAULT Master dCi 150 2,3 l	3.500 kg	RENAULT-Flachboden	6-Gang manuell	2300 ccm	107 KW/146 PS	2,00	EUR	1.750,-	1.750,-	1.750,-	1.750,-	1.750,-	
RENAULT Master dCi 125 2,3 l	3.800 kg	RENAULT-Flachboden	6-Gang manuell	2300 ccm	92 KW/125 PS	0,00	EUR	auf Anfrage	auf Anfrage	auf Anfrage	auf Anfrage	auf Anfrage	
RENAULT Master dCi 150 2,3 l	3.800 kg	RENAULT-Flachboden	6-Gang manuell	2300 ccm	107 KW/146 PS	2,00	EUR	auf Anfrage	auf Anfrage	auf Anfrage	auf Anfrage	auf Anfrage	
RENAULT Master dCi 125 2,3 l	3.500 kg	RENAULT-Flachboden	automatisiert	2300 ccm	92 KW/125 PS	20,00	EUR	1.290,-	1.290,-	1.290,-	1.290,-	1.290,-	
RENAULT Master dCi 150 2,3 l	3.500 kg	RENAULT-Flachboden	automatisiert	2300 ccm	107 KW/146 PS	22,00	EUR	3.040,-	3.040,-	3.040,-	3.040,-	3.040,-	
RENAULT Master dCi 125 2,3 l	3.800 kg	RENAULT-Flachboden	automatisiert	2300 ccm	92 KW/125 PS	20,00	EUR	auf Anfrage	auf Anfrage	auf Anfrage	auf Anfrage	auf Anfrage	
RENAULT Master dCi 150 2,3 l	3.800 kg	RENAULT-Flachboden	automatisiert	2300 ccm	107 KW/146 PS	22,00	EUR	auf Anfrage	auf Anfrage	auf Anfrage	auf Anfrage	auf Anfrage	
Antrieb und Fahrwerk									55 GF	60 GF	60 HGF	65 GE	65 HGE
Frontantrieb									•	•	•	•	•
Radstand							cm		433	433	433	433	433
Anzahl der Achsen									2	2	2	2	2
Technische Daten									55 GF	60 GF	60 HGF	65 GE	65 HGE
Masse im fahrbereiten Zustand <sup>2</sup>							kg		2.903	2.993	3.053	3.070	3.130
Zuladung <sup>3</sup>							kg		597	507	447	430	370
Zulässige Anhängelast, gebremst							kg		2.000	2.000	2.000	2.000	2.000
Gesamtlänge							cm		627	685	685	712	712
Gesamtbreite							cm		214	214	214	214	214
Gesamthöhe/Innenstehhöhe							cm		266/198	266/198	270/198	266/198	270/198
Aufbaustärke (Dach/Wand/Fußboden)							mm		34/34/46	34/34/46	34/34/46	34/34/46	34/34/46
Personenzahl im Fahrbetrieb									4	4	4	4	4
Dreipunktgurte									4	4	4	4	4
Anzahl der Schlafplätze / Kinderschlafplätze									2	3	4	3/1	4/1
Liegefläche, Mitte							cm		-	196 x 112/49	-	196 x 112/49	-
Liegefläche, Heck							cm		196 x 142/134	196 x 142/129	196 x 142/129	183 x 97/72 ; 203 x 97/72	190 x 131
Liegefläche, Hubbett							cm		-	-	190 x 131	-	190 x 131
Kraftstofftank Inhalt							Liter		80	80	80	80	80
Frishwasservorrat							Liter		100	100	100	100	100
Bordtechnik									55 GF	60 GF	60 HGF	65 GE	65 HGE
Abwasserinhalt							Liter		96	96	96	96	96
Einbaort Frishwassertank									Sitzbank/Gurtbock	Sitzbank/Gurtbock	Sitzbank/Gurtbock	Sitzbank/Gurtbock	Sitzbank/Gurtbock
Ladegerät							kg		25 A	25 A	25 A	25 A	25 A
Platz für Gasflaschen									2 x 11	2 x 11	2 x 11	2 x 11	2 x 11
Garagen und Serviceklappen									55 GF	60 GF	60 HGF	65 GE	65 HGE
Heckgarage							cm		•	•	•	•	•
Garagenklappe (lichtes Maß: Breite x Höhe)									52 x 86	63 x 78	63 x 78	75 x 78	75 x 78
Serviceklappen (Anzahl ohne Garagenklappe)									1	-	-	-	-
Serviceklappen (lichtes Maß: Breite x Höhe)							cm		36 x 55	-	-	-	-

\* Einführungsrabatt der Firmen Renault, Hobby und des Händlers



60 GF

Siehe Katalog Seite 32



65 GE




65 GE

## SERIENAUSSTATTUNG


	Einheit	55 GF	60 GF	60 HGF	65 GE	65 HGE
Basisfahrzeug/Chassis						
ABS (Antiblockiersystem)		•	•	•	•	•
Dieselpartikelfilter		•	•	•	•	•
EBD (Elektronische Bremskraftverteilung)		•	•	•	•	•
Elektrische Fensterheber		•	•	•	•	•
Elektronische Wegfahrsperre		•	•	•	•	•
Fahrer- und Beifahrersitz drehbar, mit verbessertem Sitzkomfort		•	•	•	•	•
Fahrerairbag		•	•	•	•	•
Gurtbock mit Sicherheits-Dreipunktgurten		•	•	•	•	•
Reifenreparaturset		•	•	•	•	•
Schmutzfänger vorne		•	•	•	•	•
Servolenkung		•	•	•	•	•
Tagfahrlicht		•	•	•	•	•
Verlängerte Außenspiegel		•	•	•	•	•
Vorhang im Fahrerhaus		•	•	•	•	•
Wärmeschutzverglasung, leicht getönt		•	•	•	•	•
Wardreieck und Verbandskasten		•	•	•	•	•
Zentralverriegelung mit Fernbedienung		•	•	•	•	•
Aufbau						
Dachfenster im Fahrerhaus		•	•	•	•	•
DOMETIC-SEITZ Dachhaube, Mini-Heki, 400 x 400 mm, mit Plissee und Insektenschutz		•	•	•	•	•
DOMETIC-SEITZ Dachhaube, Midi-Heki, 700 x 500 mm, mit Plissee und Insektenschutz		•	•	•	•	•
Einstiegsleuchte		•	•	•	•	•
Einstiegsstufe, elektrisch ausfahrbar		•	•	•	•	•
Oberschränke über Bett, links		•	•	•	•	•
Oberschränke über Bett, rechts		•	•	•	•	•
Seitenfenster, ausstellbar		•	•	•	•	•
Schlafen						
Kaltschaummatratze		•	•	•	•	•
Küche						
Ausziehbord Spülenunterschrank		-	•	•	•	•
Besteckensatz		•	•	•	•	•
Edelstahlkocher, 3-flammig mit Glasabdeckung		•	•	•	•	•
Edelstahlspüle		•	•	•	•	•
Kühlschrank mit Frosterfach (Inhalt Kühlschrank/Frosterfach)	Liter	Slim Tower 140/12	Slim Tower 140/12	Slim Tower 140/12	Slim Tower 140/12	Slim Tower 140/12
Vitrine inkl. 1 Satz exklusiver Hobby-Gläser		•	•	•	•	•
Bad						
Raumbadkonzept mit zum Duschen verschiebbarem Waschbecken		•	•	•	•	•
Duschwanneneinsatz, rutschfest		•	•	•	•	•
THETFORD-Kassetten-toilette mit elektrischer Spülung		•	•	•	•	•
Bordtechnik						
Bord-Control-Panel		•	•	•	•	•
Gel-Bordbatterie 80 Ah		•	•	•	•	•
LED-Wohnraumbelichtung		•	•	•	•	•
Stromversorgung 12 V/230 V		•	•	•	•	•
Tandem-Tauchpumpe		•	•	•	•	•
TRUMA-Heizung-Combi-4		•	•	•	•	•
Warmwasserversorgung in Küche und Bad		•	•	•	•	•
Wohnraum						
12-V-/230-V-Steckdose und Antennensteckdose		•	•	•	•	•
Fünf exklusive Hobby-Kleiderbügel		•	•	•	•	•
Kombikassetten mit Verdunkelungs- und Insektenschutzplissee		•	•	•	•	•
Polsterstoff		Tacora	Tacora	Tacora	Tacora	Tacora
Zusatzspots		•	•	•	•	•

• Serienausstattung – Technisch nicht vorgesehen



Fünf Hobby-Kleiderbügel

In allen PREMIUM-Baureihen



Vollausgestattete Winkelküche



Drehbare Sitze im Fahrerhaus





Flach anliegende Premium-Fensterverglasung



LED-Lichtsystem „Romantica“<sup>45</sup>



Acrylglasrahmen mit LED-Beleuchtung



Küchentresen



Schneidebrett für Spülbecken



Garagen-Komfort-Ausstattung

- ✓ Armaturentafel mit Wurzelholz-Applikationen
- ✓ Beheizter Abwassertank
- ✓ Dachreling
- ✓ Elektrische Außenspiegel
- ✓ Fahrer- und Beifahrersitz mit Wohnraumstoff bezogen
- ✓ Insektenschutz für Eingangstür
- ✓ Küchentresen ★
- ✓ Acrylglasrahmen mit LED-Beleuchtung für Dachfenster im Fahrerhaus ★
- ✓ LED-Lichtsystem „Romantica“<sup>45</sup> ★
- ✓ Flach anliegende Premium-Fensterverglasung ★
- ✓ Radiovorbereitung und Radio
- ✓ Schneidebrett für Spülbecken ★
- ✓ Stoßfänger vorne, weiß lackiert
- ✓ Teppichboden Wohnraum und Fahrerhaus, herausnehmbar
- ✓ Zusätzliche Garagentür links und Garagen-Komfort-Ausstattung ★
- ✓ REMIS-Plissee-Faltsystem für Front- und Seitenscheiben im Fahrerhaus
- ✓ Inklusive Emblem „First Class Mobil“ am Heck

	55 GF	60 GF	60 HGF	65 GE	65 HGE
Summe Einzelpreise	6.375,-	6.565,-	6.565,-	6.565,-	6.565,-
<b>Ihr Paketpreis:</b>	<b>4.800,-</b>	<b>4.900,-</b>	<b>4.900,-</b>	<b>4.900,-</b>	<b>4.900,-</b>
<b>Sie sparen</b>	<b>1.575,-</b>	<b>1.665,-</b>	<b>1.665,-</b>	<b>1.665,-</b>	<b>1.665,-</b>

\*\* Die Bestellung ohne das Premium-Komfort-Paket führt zu längeren Wartezeiten. Der Inhalt Ihres Premium-Komfort-Paketes ist modellabhängig (siehe Sonderzubehör).

★ Exklusiv nur im Premium-Komfort-Paket erhältlich

	Zusatzgewicht in kg	Preis in EUR	55 GF	60 GF	60 HGF	65 GE	65 HGE
<b>Basisfahrzeug/Chassis</b>							
Anhängerkupplung <sup>4</sup>	35,00	1.095,-	○	○	○	○	○
Armaturentafel mit Wurzelholz-Applikationen	0,50	285,-	⊙	⊙	⊙	⊙	⊙
Bordcomputer	0,50	95,-	○	○	○	○	○
Elektrische Außenspiegel	0,50	230,-	⊙	⊙	⊙	⊙	⊙
ESP inkl. ASR	0,50	475,-	○	○	○	○	○
Klimaanlage Fahrerhaus und Beifahrerairbag	21,00	1.500,-	○	○	○	○	○
Nebelscheinwerfer inkl. Licht-/Regensensor	3,50	290,-	○	○	○	○	○
Radiovorbereitung und Radio	2,00	260,-	⊙	⊙	⊙	⊙	⊙
Schmutzfänger hinten	2,00	108,-	○	○	○	○	○
Tempomat	0,50	240,-	○	○	○	○	○
<b>Aufbau</b>			<b>55 GF</b>	<b>60 GF</b>	<b>60 HGF</b>	<b>65 GE</b>	<b>65 HGE</b>
Dachreling	6,00	395,-	○	○	⊙	○	⊙
DOMETIC-SEITZ-Dachhaube, Midi-Heki 700 x 500 mm statt Mini-Heki im Heck	4,50	395,-	○	○	○	○	○
DOMETIC-SEITZ-Dachhaube, Midi-Heki mit elektr. Antrieb statt Mini-Heki im Heck	5,50	477,-	○	○	○	○	○
THULE-OMNISTOR-Sonnenmarkise 300 cm	23,00	715,-	○	-	-	-	-
THULE-OMNISTOR-Sonnenmarkise 325 cm/350 cm	27,00	779,-	-	○	○	○	○

**SONDERZUBEHÖR**

	Zusatzgewicht in kg	Preis in EUR	55 GF	60 GF	60 HGF	65 GE	65 HGE
<b>Aufbau</b>							
Außendusche	0,50	165,-	○	○	○	○	○
Acrylglasrahmen mit LED-Beleuchtung für Dachfenster im Fahrerhaus ★	5,30	395,-	⊙	⊙	-	⊙	-
Fahrradträger (auch für E-Bikes geeignet)	16,00	1.195,-	○	○	○	○	○
Heckstützen	6,00	290,-	○	○	○	○	○
Insektenschutz für Eingangstür	3,50	315,-	⊙	⊙	⊙	⊙	⊙
LED-Lichtsystem „Romantica“ <sup>45</sup> ★	1,30	1.765,-	⊙	⊙	⊙	⊙	⊙
Flach anliegende Premium-Fensterverglasung ★	23,00	550,-	⊙	⊙	⊙	⊙	⊙
REMIS-Plissee-Faltsystem für Front- und Seitenscheiben im Fahrerhaus	3,50	535,-	⊙	⊙	⊙	⊙	⊙
Stoßfänger vorne, weiß lackiert	0,50	325,-	⊙	⊙	⊙	⊙	⊙
Zusätzliche Garagentür links und Garagen-Komfort-Ausstattung ★	7,70	665,-	⊙	⊙	⊙	⊙	⊙
<b>Schlafen</b>			<b>55 GF</b>	<b>60 GF</b>	<b>60 HGF</b>	<b>65 GE</b>	<b>65 HGE</b>
Bettverbreiterung inkl. Zusatzpolster und Leiter	3,10	380,-	-	-	-	○	○
FROLI-Komfortbettssystem inkl. Kaltschaummatratze	2,70	407,-	○	○	○	○	○
<b>Küche</b>			<b>55 GF</b>	<b>60 GF</b>	<b>60 HGF</b>	<b>65 GE</b>	<b>65 HGE</b>
Dunstabzughaube	3,00	247,-	○	○	○	○	○
Küchentresen ★	3,00	150,-	-	⊙	⊙	⊙	⊙
Schneidebrett für Spülbecken ★	1,00	40,-	-	⊙	⊙	⊙	⊙
<b>Bordtechnik</b>			<b>55 GF</b>	<b>60 GF</b>	<b>60 HGF</b>	<b>65 GE</b>	<b>65 HGE</b>
ALDE-Warmwasserheizung Compact 3010	40,00	2.290,-	○	○	○	○	○
Beheizter Abwassertank	0,50	160,-	⊙	⊙	⊙	⊙	⊙
DOMETIC-Dachklimaanlage B 2200, 230 V (Entfall Heki-Dachhaube möglich)	34,00	2.170,-	○	○	○	○	○
Fernanzeige für DuoControl	0,30	178,-	○	○	○	○	○
Funkalarmsystem von THITRONIK mit Gaswarner für Narkosegase, Propan und Butan	1,00	367,-	○	○	○	○	○
Gasaußensteckdose	1,50	210,-	○	○	○	○	○
TRUMA MonoControl CS (Crash-Sensor)	1,00	149,-	○	○	○	○	○
TRUMA DuoControl inkl. Crash-Sensor und Eis-Ex	2,10	228,-	○	○	○	○	○
TRUMA-Heizung-Combi-6-E, statt Combi-4	1,10	677,-	○	○	○	○	○
Vorzellsteckdose	0,40	115,-	○	○	○	○	○
Zusätzliche Gel-Bordbatterie 80 Ah	28,00	299,-	○	○	○	○	○
<b>Multimedia</b>			<b>55 GF</b>	<b>60 GF</b>	<b>60 HGF</b>	<b>65 GE</b>	<b>65 HGE</b>
2 zusätzliche Lautsprecher im Wohnbereich	2,00	245,-	○	○	○	○	○
Antenne Yachting 11 inkl. Antennenmast SF 50	2,30	504,-	○	○	○	○	○
Auszugarm für Flachbildschirm	3,00	219,-	○	○	○	○	○
LED-Flachbildschirm, 19" inkl. Tuner/Receiver	5,90	595,-	○	○	○	○	○
PIONEER-Moniceiver 2400 inkl. Navigation, Rückfahrkamera und Fernbedienung	4,70	1.690,-	○	○	○	○	○
Rückfahrvideo mit Farbmonitor und Flachbildschirm	2,00	565,-	○	○	○	○	○
SAT-Receiver, digital, 12 V	2,00	367,-	○	○	○	○	○
TELECO-Sat-Antenne mit autom. Anpeilung 65 cm, 12 V/230 V	16,00	2.614,-	○	○	○	○	○
TELECO-Sat-Antenne mit autom. Anpeilung 85 cm, 12 V/230 V	18,00	2.927,-	-	-	-	○	-
<b>Stoffkombination</b>			<b>55 GF</b>	<b>60 GF</b>	<b>60 HGF</b>	<b>65 GE</b>	<b>65 HGE</b>
Fahrer- und Beifahrersitz mit Wohnraumstoff bezogen	3,00	495,-	⊙	⊙	⊙	⊙	⊙
Ledersitzgruppe (cremeweiß/cremeweiß-braun)			auf Anfrage	auf Anfrage	auf Anfrage	auf Anfrage	auf Anfrage
Polsterkombination nach Wunsch aus der Hobby- Polsterkollektion	0,00	285,-	○	○	○	○	○
Tagesdecke und Deko-Kissen	1,50	245,-	○	○	○	○	○
Teppichboden Wohnraum und Fahrerhaus, herausnehmbar	5,60	395,-	⊙	⊙	⊙	⊙	⊙
Zusatzpolster für Bettumbau der Sitzgruppe	2,00	191,-	○	○	○	○	○
<b>Länderspezifikationen</b>			<b>55 GF</b>	<b>60 GF</b>	<b>60 HGF</b>	<b>65 GE</b>	<b>65 HGE</b>
Zulassungsbescheinigung Teil II/CoC, TÜV- und Gasabnahme	0,00	165,-	○	○	○	○	○

○ Sonderzubehör    ⊙ Premium-Komfort-Paket    - Technisch nicht vorgesehen



Bettverbreiterung



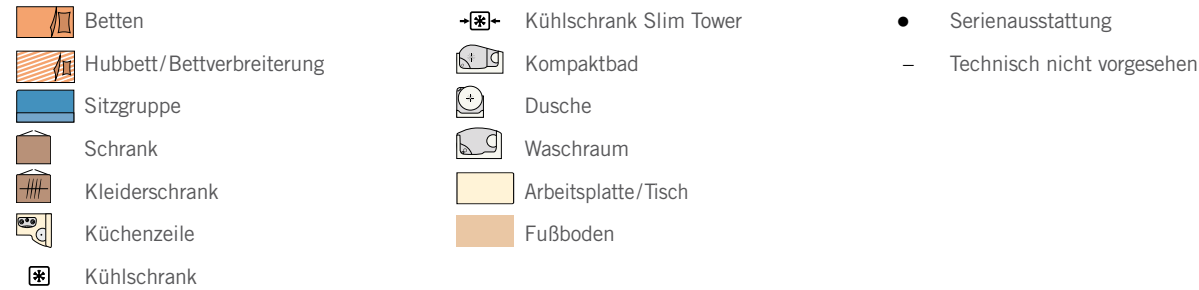
Elegante Markise



Fahrradträger (auch für E-Bikes geeignet)

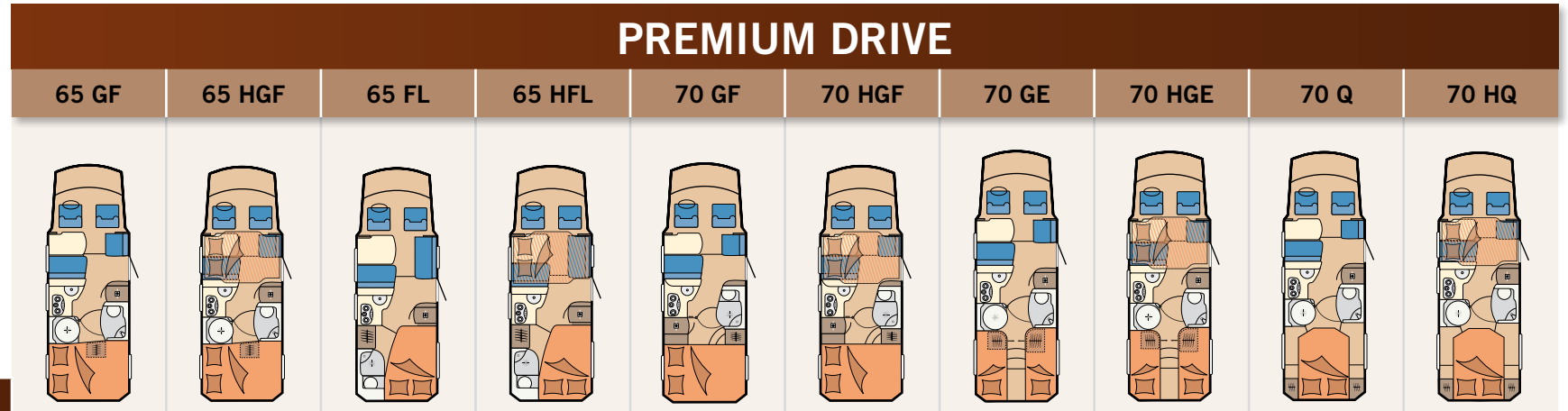


## ZEICHENERKLÄRUNG




Die Abbildungen entsprechen nicht dem Maßstab!

**TECHNISCHE DATEN**



		Zusatzgewicht in kg	Einheit	65 GF	65 HGF	65 FL	65 HFL	70 GF	70 HGF	70 GE	70 HGE	70 Q	70 HQ	
Grundpreis ab Werk in Euro inkl. 19% MwSt.					56.450,-	58.450,-	56.450,-	58.450,-	56.450,-	58.450,-	56.980,-	58.980,-	57.980,-	59.980,-
Preisnachlass*					7.000,-	7.000,-	7.000,-	7.000,-	7.000,-	7.000,-	7.000,-	7.000,-	7.000,-	
Preis ab Werk in Euro inkl. 19% MwSt.					<b>49.450,-</b>	<b>51.450,-</b>	<b>49.450,-</b>	<b>51.450,-</b>	<b>49.450,-</b>	<b>51.450,-</b>	<b>49.980,-</b>	<b>51.980,-</b>	<b>50.980,-</b>	<b>52.980,-</b>
<b>Basisfahrzeug/Chassis</b>					<b>65 GF</b>	<b>65 HGF</b>	<b>65 FL</b>	<b>65 HFL</b>	<b>70 GF</b>	<b>70 HGF</b>	<b>70 GE</b>	<b>70 HGE</b>	<b>70 Q</b>	<b>70 HQ</b>
FIAT Ducato 2,0 I - 115 Multijet II	t.z.G <sup>1</sup>	Chassis-Typ	Getriebe	Hubraum	Leistung									
FIAT Ducato 2,0 I - 115 Multijet II	3.500 kg	FIAT-Tiefrahmen	6-Gang manuell	1.956 ccm	85 KW/115 PS	0,00								
FIAT Ducato 2,0 I - 130 Multijet II	3.650 kg	FIAT-Tiefrahmen	6-Gang manuell	1.956 ccm	85 KW/115 PS	0,00	EUR	180,-	180,-	180,-	180,-	180,-	180,-	
FIAT Ducato 2,3 I - 130 Multijet II	3.500 kg	FIAT-Tiefrahmen	6-Gang manuell	2.287 ccm	96 KW/130 PS	15,00	EUR	1.430,-	1.430,-	1.430,-	1.430,-	1.430,-	1.430,-	
FIAT Ducato 2,3 I - 130 Multijet II, Comfort-Matic inkl. ESP	3.500 kg	FIAT-Tiefrahmen	automatisiert	2.287 ccm	96 KW/130 PS	32,00	EUR	3.225,-	3.225,-	3.225,-	3.225,-	3.225,-	3.225,-	
FIAT Ducato 2,3 I - 130 Multijet II	3.650 kg	FIAT-Tiefrahmen	6-Gang manuell	2.287 ccm	96 KW/130 PS	15,00	EUR	1.610,-	1.610,-	1.610,-	1.610,-	1.610,-	1.610,-	
FIAT Ducato 2,3 I - 130 Multijet II, Comfort-Matic inkl. ESP	3.650 kg	FIAT-Tiefrahmen	automatisiert	2.287 ccm	96 KW/130 PS	32,00	EUR	3.405,-	3.405,-	3.405,-	3.405,-	3.405,-	3.405,-	
FIAT Ducato 2,3 I - 130 Multijet II	4.250 kg	FIAT-Tiefrahmen	6-Gang manuell	2.287 ccm	96 KW/130 PS	15,00	EUR	2.880,-	2.880,-	2.880,-	2.880,-	2.880,-	2.880,-	
FIAT Ducato 2,3 I - 130 Multijet II, Comfort-Matic inkl. ESP	4.250 kg	FIAT-Tiefrahmen	automatisiert	2.287 ccm	96 KW/130 PS	32,00	EUR	4.675,-	4.675,-	4.675,-	4.675,-	4.675,-	4.675,-	
FIAT Ducato 2,3 I - 150 Multijet II	3.500 kg	FIAT-Tiefrahmen	6-Gang manuell	2.287 ccm	109 KW/148 PS	15,00	EUR	2.630,-	2.630,-	2.630,-	2.630,-	2.630,-	2.630,-	
FIAT Ducato 2,3 I - 150 Multijet II, Comfort-Matic inkl. ESP	3.500 kg	FIAT-Tiefrahmen	automatisiert	2.287 ccm	109 KW/148 PS	32,00	EUR	4.425,-	4.425,-	4.425,-	4.425,-	4.425,-	4.425,-	
FIAT Ducato 2,3 I - 150 Multijet II	3.650 kg	FIAT-Tiefrahmen	6-Gang manuell	2.287 ccm	109 KW/148 PS	15,00	EUR	2.810,-	2.810,-	2.810,-	2.810,-	2.810,-	2.810,-	
FIAT Ducato 2,3 I - 150 Multijet II, Comfort-Matic inkl. ESP	3.650 kg	FIAT-Tiefrahmen	automatisiert	2.287 ccm	109 KW/148 PS	32,00	EUR	4.605,-	4.605,-	4.605,-	4.605,-	4.605,-	4.605,-	
FIAT Ducato 2,3 I - 150 Multijet II	4.250 kg	FIAT-Tiefrahmen	6-Gang manuell	2.287 ccm	109 KW/148 PS	15,00	EUR	4.080,-	4.080,-	4.080,-	4.080,-	4.080,-	4.080,-	
FIAT Ducato 2,3 I - 150 Multijet II, Comfort-Matic inkl. ESP	4.250 kg	FIAT-Tiefrahmen	automatisiert	2.287 ccm	109 KW/148 PS	32,00	EUR	5.875,-	5.875,-	5.875,-	5.875,-	5.875,-	5.875,-	
FIAT Ducato 3,0 I - 180 Multijet II	3.500 kg	FIAT-Tiefrahmen	6-Gang manuell	2.999 ccm	130 KW/177 PS	65,00	EUR	4.990,-	4.990,-	4.990,-	4.990,-	4.990,-	4.990,-	
FIAT Ducato 3,0 I - 180 Multijet II, Comfort-Matic inkl. ESP	3.500 kg	FIAT-Tiefrahmen	automatisiert	2.999 ccm	130 KW/177 PS	82,00	EUR	6.785,-	6.785,-	6.785,-	6.785,-	6.785,-	6.785,-	
FIAT Ducato 3,0 I - 180 Multijet II	3.650 kg	FIAT-Tiefrahmen	6-Gang manuell	2.999 ccm	130 KW/177 PS	65,00	EUR	5.170,-	5.170,-	5.170,-	5.170,-	5.170,-	5.170,-	
FIAT Ducato 3,0 I - 180 Multijet II, Comfort-Matic inkl. ESP	3.650 kg	FIAT-Tiefrahmen	automatisiert	2.999 ccm	130 KW/177 PS	82,00	EUR	6.965,-	6.965,-	6.965,-	6.965,-	6.965,-	6.965,-	
FIAT Ducato 3,0 I - 180 Multijet II	4.250 kg	FIAT-Tiefrahmen	6-Gang manuell	2.999 ccm	130 KW/177 PS	65,00	EUR	6.440,-	6.440,-	6.440,-	6.440,-	6.440,-	6.440,-	
FIAT Ducato 3,0 I - 180 Multijet II, Comfort-Matic inkl. ESP	4.250 kg	FIAT-Tiefrahmen	automatisiert	2.999 ccm	130 KW/177 PS	82,00	EUR	8.235,-	8.235,-	8.235,-	8.235,-	8.235,-	8.235,-	
<b>Antrieb und Fahrwerk</b>					<b>65 GF</b>	<b>65 HGF</b>	<b>65 FL</b>	<b>65 HFL</b>	<b>70 GF</b>	<b>70 HGF</b>	<b>70 GE</b>	<b>70 HGE</b>	<b>70 Q</b>	<b>70 HQ</b>
Frontantrieb														
Radstand			cm	404	404	404	404	404	404	404	404	404	404	
Anzahl der Achsen				2	2	2	2	2	2	2	2	2	2	
<b>Technische Daten</b>					<b>65 GF</b>	<b>65 HGF</b>	<b>65 FL</b>	<b>65 HFL</b>	<b>70 GF</b>	<b>70 HGF</b>	<b>70 GE</b>	<b>70 HGE</b>	<b>70 Q</b>	<b>70 HQ</b>
Masse im fahrbereiten Zustand <sup>2</sup>		kg		2.998	3.058	3.035	3.095	2.993	3.052	3.095	3.200	3.095	3.200	
Zuladung <sup>3</sup>		kg		502	442	465	405	502	448	405	300	405	300	
Zulässige Anhängelast, gebremst		kg		1.600	1.600	1.600	1.600	1.600	1.600	1.600	1.600	1.600	1.600	
Gesamtlänge		cm		699	699	699	699	699	699	744	744	744	744	
Gesamtbreite		cm		231	231	231	231	231	231	231	231	231	231	
Gesamthöhe/Innenstehhöhe		cm		273/198	277/198	273/198	277/198	273/198	277/198	273/198	277/198	273/198	277/198	
Aufbaustärke (Dach/Wand/Fußboden)		mm		34/34/46	34/34/46	34/34/46	34/34/46	34/34/46	34/34/46	34/34/46	34/34/46	34/34/46	34/34/46	
Personenzahl im Fahrbetrieb				4	4	4	4	4	4	4	3 <sup>5</sup>	4	3 <sup>5</sup>	
Dreipunktgurte				4	4	4	4	4	4	4	4	4	4	
Anzahl der Schlafplätze/Kinderschlafplätze				3	4	4	4	3	4	3/1	4/1	3	4	
Liegefläche, Mitte		cm		211 x 119/57	-	211 x 139/111	-	211 x 119/57	-	211 x 119/57	-	211 x 112/53	-	
Liegefläche, Heck		cm		211 x 154/145	211 x 154/145	205 x 137/102	205 x 137/102	211 x 146	211 x 146	191 x 81; 200 x 81	191 x 81; 200 x 81	190 x 137	190 x 137	
Liegefläche, Hubbett		cm		-	206 x 140	-	206 x 144	-	206 x 140	-	206 x 140	-	206 x 131	
Kraftstofftank Inhalt		Liter		90	90	90	90	90	90	90	90	90	90	
Frischwasservorrat		Liter		100	100	100	100	100	100	100	100	100	100	
<b>Bordtechnik</b>					<b>65 GF</b>	<b>65 HGF</b>	<b>65 FL</b>	<b>65 HFL</b>	<b>70 GF</b>	<b>70 HGF</b>	<b>70 GE</b>	<b>70 HGE</b>	<b>70 Q</b>	<b>70 HQ</b>
Abwasserinhalt		Liter		96	96	96	96	96	96	96	96	96	96	
Einbauort Frischwassertank				Sitzbank/ Gurtbock	Sitzbank/ Gurtbock	Sitzbank/ Gurtbock	Sitzbank/ Gurtbock	Sitzbank/ Gurtbock	Sitzbank/ Gurtbock	Sitzbank/ Gurtbock	Sitzbank/ Gurtbock	Sitzbank/ Gurtbock	Sitzbank/ Gurtbock	
Ladegerät				25 A	25 A	25 A	25 A	25 A	25 A	25 A	25 A	25 A	25 A	
Platz für Gasflaschen		kg		2 x 11	2 x 11	2 x 11	2 x 11	2 x 11	2 x 11	2 x 11	2 x 11	2 x 11	2 x 11	
<b>Garagen und Serviceklappen</b>					<b>65 GF</b>	<b>65 HGF</b>	<b>65 FL</b>	<b>65 HFL</b>	<b>70 GF</b>	<b>70 HGF</b>	<b>70 GE</b>	<b>70 HGE</b>	<b>70 Q</b>	<b>70 HQ</b>
Heckgarage				-	-	-	-	-	-	-	-	-	-	
Garagenklappe (lichtes Maß: Breite x Höhe)		cm		75 x 78	75 x 78	-	-	75 x 78	75 x 78	75 x 78	75 x 78	-	-	
Serviceklappen (Anzahl ohne Garagenklappe)				-	-	1	1	-	-	-	-	2	2	
Serviceklappen (lichtes Maß: Breite x Höhe)		cm		-	-	105 x 60	105 x 60	-	-	-	-	70 x 49	70 x 49	

\* Preisnachlass der Firma Hobby und des Händlers für die ersten 1.000 Fahrzeuge, jedoch längstens bis zum 31.07.2013



Einheit	65 GF	65 HGF	65 FL	65 HFL	70 GF	70 HGF	70 GE	70 HGE	70 Q	70 HQ
<b>Basisfahrzeug/Chassis</b>										
ABS (Antiblockiersystem)	•	•	•	•	•	•	•	•	•	•
Dieselpartikelfilter	•	•	•	•	•	•	•	•	•	•
Einstiegsstufe Fahrerhaus	•	•	•	•	•	•	•	•	•	•
Elektrische Fensterheber	•	•	•	•	•	•	•	•	•	•
Elektronische Wegfahrsperre	•	•	•	•	•	•	•	•	•	•
Fahrer- und Beifahrersitz drehbar, mit verbessertem Sitzkomfort	•	•	•	•	•	•	•	•	•	•
Fahrerairbag	•	•	•	•	•	•	•	•	•	•
Gurtbock mit Sicherheits-Dreipunktgurten	•	•	•	•	•	•	•	•	•	•
Reifenreparaturset	•	•	•	•	•	•	•	•	•	•
Schmutzfänger vorne	•	•	•	•	•	•	•	•	•	•
Servolenkung	•	•	•	•	•	•	•	•	•	•
Vorhang im Fahrerhaus	•	•	•	•	•	•	•	•	•	•
Warndreieck und Verbandskasten	•	•	•	•	•	•	•	•	•	•
Zentralverriegelung mit Fernbedienung	•	•	•	•	•	•	•	•	•	•
<b>Aufbau</b>	65 GF	65 HGF	65 FL	65 HFL	70 GF	70 HGF	70 GE	70 HGE	70 Q	70 HQ
Dachfenster im Fahrerhaus	•	•	•	•	•	•	•	•	•	•
DOMETIC-SEITZ Dachhaube, Mini-Heki, 400 x 400 mm, mit Plissee und Insektenschutz	•	•	•	•	•	•	•	•	•	•
DOMETIC-SEITZ Dachhaube, Midi-Heki, 700 x 500 mm, mit Plissee und Insektenschutz	•	•	•	•	•	•	•	•	•	•
Einstiegsleuchte	•	•	•	•	•	•	•	•	•	•
Einstiegsstufe, elektrisch ausfahrbar	•	•	•	•	•	•	•	•	•	•
Oberschränke über Bett, links	•	•	•	•	•	•	•	•	•	•
Oberschränke über Bett, rechts	•	•	•	•	•	•	•	•	•	•
Seitenfenster, ausstellbar	•	•	•	•	•	•	•	•	•	•
<b>Schlafen</b>	65 GF	65 HGF	65 FL	65 HFL	70 GF	70 HGF	70 GE	70 HGE	70 Q	70 HQ
Kaltschaummatratze	•	•	•	•	•	•	•	•	•	•
<b>Küche</b>	65 GF	65 HGF	65 FL	65 HFL	70 GF	70 HGF	70 GE	70 HGE	70 Q	70 HQ
Ausziehkorb Spülenunterschrank	•	•	•	•	•	•	•	•	•	•
Besteckeneinsatz	•	•	•	•	•	•	•	•	•	•
Edelstahlkocher, 3-flammig mit Glasabdeckung	•	•	•	•	•	•	•	•	•	•
Edelstahlspüle	•	•	•	•	•	•	•	•	•	•
Kühlschrank mit Frosterfach (Inhalt Kühlschrank/Frosterfach)	Liter	Slim Tower 140/12	Slim Tower 140/12	Slim Tower 140/12	Slim Tower 140/12	Slim Tower 140/12	Slim Tower 140/12	Slim Tower 140/12	Slim Tower 140/12	Slim Tower 140/12
Vitrine inkl. 1 Satz exklusiver Hobby-Gläser	•	•	•	•	•	•	•	•	•	•
<b>Bad</b>	65 GF	65 HGF	65 FL	65 HFL	70 GF	70 HGF	70 GE	70 HGE	70 Q	70 HQ
Raumbadkonzept mit zum Duschen verschiebbarem Waschbecken	•	•	•	•	•	•	•	•	•	•
Raumbad mit separater Duschkabine	•	•	•	•	•	•	•	•	•	•
Duschwanneneinsatz, rutschfest	•	•	•	•	•	•	•	•	•	•
THETFORD-Banktoilette C-503	•	•	•	•	•	•	•	•	•	•
THETFORD-Kassetten-toilette mit elektrischer Spülung	•	•	•	•	•	•	•	•	•	•
<b>Bordtechnik</b>	65 GF	65 HGF	65 FL	65 HFL	70 GF	70 HGF	70 GE	70 HGE	70 Q	70 HQ
Bord-Control-Panel	•	•	•	•	•	•	•	•	•	•
Gel-Bordbatterie 80 Ah	•	•	•	•	•	•	•	•	•	•
LED-Wohnraumbeleuchtung	•	•	•	•	•	•	•	•	•	•
Stromversorgung 12 V/230 V	•	•	•	•	•	•	•	•	•	•
Tandem-Tauchpumpe	•	•	•	•	•	•	•	•	•	•
TRUMA-Heizung-Combi-4	•	•	•	•	•	•	•	•	•	•
Warmwasserversorgung in Küche und Bad	•	•	•	•	•	•	•	•	•	•
<b>Wohnraum</b>	65 GF	65 HGF	65 FL	65 HFL	70 GF	70 HGF	70 GE	70 HGE	70 Q	70 HQ
12-V-/230-V-Steckdose und Antennensteckdose	•	•	•	•	•	•	•	•	•	•
Fünf exklusive Hobby-Kleiderbügel	•	•	•	•	•	•	•	•	•	•
Kombikassetten mit Verdunkelungs- und Insektenschutzplissee	•	•	•	•	•	•	•	•	•	•
Polsterstoff	Vik	Vik	Vik	Vik	Vik	Vik	Vik	Vik	Vik	Vik
Zusatzspots	•	•	•	•	•	•	•	•	•	•

• Serienausstattung – Technisch nicht vorgesehen

## PREMIUM Komfort-Paket\*\*

SIE SPAREN BIS ZU  
1.665,- €

## PREMIUM DRIVE



Flach anliegende Premium-Fensterverglasung



LED-Lichtsystem „Romantica“



Acrylglasrahmen mit LED-Beleuchtung



Küchentresen



Schneidebrett für Spülbecken



Garagen-Komfort-Ausstattung

- ✓ Armaturentafel mit Wurzelholz-Applikationen
- ✓ Beheizter Abwassertank
- ✓ Dachreling
- ✓ Elektrische Außenspiegel

- ✓ Fahrer- und Beifahrersitz mit Wohnraumstoff bezogen
- ✓ Insektenschutz für Eingangstür
- ✓ Küchentresen ★
- ✓ Acrylglasrahmen mit LED-Beleuchtung für Dachfenster im Fahrerhaus ★

- ✓ LED-Lichtsystem „Romantica“<sup>45</sup> ★
- ✓ Flach anliegende Premium-Fensterverglasung ★
- ✓ Radiovorbereitung und Radio
- ✓ Schneidebrett für Spülbecken ★
- ✓ Stoßfänger vorne, weiß lackiert

- ✓ Teppichboden Wohnraum und Fahrerhaus, herausnehmbar
- ✓ Zusätzliche Garagentür links und Garagen-Komfort-Ausstattung ★
- ✓ REMIS-Plissee-Faltsystem für Front- und Seitenscheiben im Fahrerhaus
- ✓ Inklusive Emblem „First Class Mobil“ am Heck

	65 GF	65 HGF	65 FL	65 HFL	70 GF	70 HGF	70 GE	70 HGE	70 Q	70 HQ
Summe Einzelpreise	6.565,-	6.565,-	5.900,-	5.900,-	6.565,-	6.565,-	6.565,-	6.565,-	5.900,-	5.900,-
Ihr Paketpreis:	4.900,-	4.900,-	4.400,-	4.400,-	4.900,-	4.900,-	4.900,-	4.900,-	4.400,-	4.400,-
Sie sparen	1.665,-	1.665,-	1.500,-	1.500,-	1.665,-	1.665,-	1.665,-	1.665,-	1.500,-	1.500,-

\*\* Die Bestellung ohne das Premium-Komfort-Paket führt zu längeren Wartezeiten. Der Inhalt Ihres Premium-Komfort-Paketes ist modellabhängig (siehe Sonderzubehör).

★ Exklusiv nur im Premium-Komfort-Paket erhältlich



	Zusatzgewicht in kg	Preis in EUR	65 GF	65 HGF	65 FL	65 HFL	70 GF	70 HGF	70 GE	70 HGE	70 Q	70 HQ
<b>Basisfahrzeug/Chassis</b>												
Anhängerkupplung <sup>1</sup>	35,00	1.095,-	○	○	○	○	○	○	○	○	○	○
Armaturentafel mit Wurzelholz-Applikationen	0,50	285,-	●	●	●	●	●	●	●	●	●	●
Beifahrerairbag	3,00	290,-	○	○	○	○	○	○	○	○	○	○
Elektrische Außenspiegel	0,50	230,-	●	●	●	●	●	●	●	●	●	●
ESP inkl. ASR und Hillholder	0,50	475,-	○	○	○	○	○	○	○	○	○	○
Klimaanlage Fahrerhaus, automatisch	21,00	1.500,-	○	○	○	○	○	○	○	○	○	○
Lenkrad und Schaltknäuf in Leder-Ausführung	0,50	310,-	○	○	○	○	○	○	○	○	○	○
Nebelscheinwerfer	3,00	304,-	○	○	○	○	○	○	○	○	○	○
Pilotensitze, drehbar und im Wohnraumstoff bezogen	4,80	1.323,-	○	○	○	○	○	○	○	○	○	○
Radiovorbereitung und Radio	2,00	260,-	●	●	●	●	●	●	●	●	●	●
Schmutzfänger hinten	2,00	108,-	○	○	○	○	○	○	○	○	○	○
Tempomat	0,50	240,-	○	○	○	○	○	○	○	○	○	○
<b>Aufbau</b>												
Außendusche	0,50	165,-	○	○	○	○	○	○	○	○	○	○
Acrylglasrahmen mit LED-Beleuchtung für Dachfenster im Fahrerhaus ☆	5,30	395,-	○	○	○	○	○	○	○	○	○	○
Dachreling	6,00	395,-	○	○	○	○	○	○	○	○	○	○
DOMETIC-SEITZ-Dachhaube, Midi-Heki 700 x 500 mm statt Mini-Heki im Heck	4,50	335,-	○	○	○	○	○	○	○	○	○	○
DOMETIC-SEITZ-Dachhaube, Midi-Heki mit elektr. Antrieb statt Mini-Heki im Heck	5,50	477,-	○	○	○	○	○	○	○	○	○	○
Fahrradträger (auch für E-Bikes geeignet)	16,00	1.195,-	○	○	○	○	○	○	○	○	○	○
Heckstützen	6,00	290,-	○	○	○	○	○	○	○	○	○	○
Insektenschutz für Eingangstür	3,50	315,-	○	○	○	○	○	○	○	○	○	○
Klappstisch in der Dusche	2,10	123,-	○	○	○	○	○	○	○	○	○	○
LED-Lichtsystem „Romantica“ <sup>10</sup> ☆	1,30	1.765,-	○	○	○	○	○	○	○	○	○	○
L-Sitzgruppe mit Luxus-Wohnraumschiff, 360° schwenkbar	25,20	495,-	○	○	○	○	○	○	○	○	○	○
Luxus-Wohnraumschiff, 360° schwenkbar	20,20	295,-	○	○	○	○	○	○	○	○	○	○
Flach anliegende Premium-Fensterverglasung ☆	23,00	550,-	○	○	○	○	○	○	○	○	○	○
REMIS-Plissee-Faltsystem für Front- und Seitenscheiben im Fahrerhaus	3,50	535,-	○	○	○	○	○	○	○	○	○	○
Stoßfänger vorne, weiß lackiert	0,5	325,-	○	○	○	○	○	○	○	○	○	○
THULE-OMNISTOR-Sonnenmarkise 325 cm/350 cm	27,00	779,-	○	○	○	○	○	○	○	○	○	○
THULE-OMNISTOR-Sonnenmarkise 400 cm	31,00	999,-	○	○	○	○	○	○	○	○	○	○
Zusätzliche Garagentür links und Garagen-Komfort-Ausstattung ☆	7,70	665,-	○	○	○	○	○	○	○	○	○	○
<b>Schlafen</b>												
Bettverbreiterung inkl. Zusatzpolster und Leiter	3,10	380,-	○	○	○	○	○	○	○	○	○	○
FROLI-Komfortbettsystem inkl. Kaltschaummatratze	2,70	407,-	○	○	○	○	○	○	○	○	auf Anfrage	auf Anfrage
<b>Küche</b>												
Dunstabzugshaube	3,00	247,-	○	○	○	○	○	○	○	○	○	○
Küchentresen ☆	3,00	150,-	○	○	○	○	○	○	○	○	○	○
Schneidebrett für Spülbecken ☆	1,00	40,-	○	○	○	○	○	○	○	○	○	○
<b>Bordtechnik</b>												
ALDE-Warmwasserheizung Compact 3010	40,00	2.290,-	○	○	○	○	○	○	○	○	○	○
Beheizter Abwassertank	0,50	160,-	○	○	○	○	○	○	○	○	○	○
DOMETIC-Dachklimaanlage B 2200, 230 V (Entfall Heki-Dachhaube möglich)	34,00	2.170,-	○	○	○	○	○	○	○	○	○	○
Fernanzeige für DuoControl	0,30	178,-	○	○	○	○	○	○	○	○	○	○
Funkalarmsystem von THITRONIK mit Gaswarner für Narkosegase, Propan und Butan	1,00	367,-	○	○	○	○	○	○	○	○	○	○
Gasaußensteckdose	1,50	210,-	○	○	○	○	○	○	○	○	○	○
TRUMA MonoControl CS (Crash-Sensor)	1,00	149,-	○	○	○	○	○	○	○	○	○	○
TRUMA DuoControl inkl. Crash-Sensor und Eis-Ex	2,10	228,-	○	○	○	○	○	○	○	○	○	○
TRUMA-Heizung-Combi-6-E, statt Combi-4	1,10	677,-	○	○	○	○	○	○	○	○	○	○
Vorzeltsteckdose	0,40	115,-	○	○	○	○	○	○	○	○	○	○
Zusätzliche Gel-Bordbatterie 80 Ah	28,00	299,-	○	○	○	○	○	○	○	○	○	○
<b>Multimedia</b>												
2 zusätzliche Lautsprecher im Wohnbereich	2,00	245,-	○	○	○	○	○	○	○	○	○	○
Antenne Yachting 11 inkl. Antennenmast SF 50	2,30	504,-	○	○	○	○	○	○	○	○	○	○
Auszugarm für Flachbildschirm	3,00	219,-	○	○	○	○	○	○	○	○	○	○
LED-Flachbildschirm, 19" inkl. Tuner/Receiver	5,90	595,-	○	○	○	○	○	○	○	○	○	○
PIONEER-Moniceiver 2400 inkl. Navigation, Rückfahrkamera und Funkfernbedienung	4,70	1.690,-	○	○	○	○	○	○	○	○	○	○
Rückfahrvideo mit Farbmonitor und Flachbildschirm	5,90	595,-	○	○	○	○	○	○	○	○	○	○
SAT-Receiver, digital, 12 V	2,00	367,-	○	○	○	○	○	○	○	○	○	○
TELECO-Sat-Antenne mit autom. Anpeilung 65 cm, 12 V/230 V	16,00	2.614,-	○	○	○	○	○	○	○	○	○	○
TELECO-Sat-Antenne mit autom. Anpeilung 85 cm, 12 V/230 V	18,00	2.927,-	○	○	○	○	○	○	○	○	○	○
<b>Stoffkombination</b>												
Fahrer- und Beifahrersitz mit Wohnraumstoff bezogen	3,00	495,-	○	○	○	○	○	○	○	○	○	○
Ledersitzgruppe (cremeweiß/cremeweiß-braun)			auf Anfrage	auf Anfrage	auf Anfrage	auf Anfrage	auf Anfrage	auf Anfrage	auf Anfrage	auf Anfrage	auf Anfrage	auf Anfrage
Polsterkombination nach Wunsch aus der Hobby-Polsterkollektion	0,00	285,-	○	○	○	○	○	○	○	○	○	○
Tagesdecke und Deko-Kissen	1,50	245,-	○	○	○	○	○	○	○	○	○	○
Teppichboden Wohnraum und Fahrerhaus, herausnehmbar	5,60	395,-	○	○	○	○	○	○	○	○	○	○
Zusatzpolster für Bettumbau der Sitzgruppe	2,00	191,-	○	○	○	○	○	○	○	○	○	○
<b>Länderspezifikationen</b>												
Zulassungsbescheinigung Teil II/CoC, TÜV- und Gasabnahme	0,00	€ 65,-	○	○	○	○	○	○	○	○	○	○

☆ Exklusiv nur im Premium-Komfort-Paket erhältlich

○ Sonderzubehör    ● Premium-Komfort-Paket    – Technisch nicht vorgesehen



PIONEER-Moniceiver



Fahrradträger (auch für E-Bikes geeignet)



FROLI-Komfortbettsystem



REMIS-Plissee-Faltsystem im Fahrerhaus

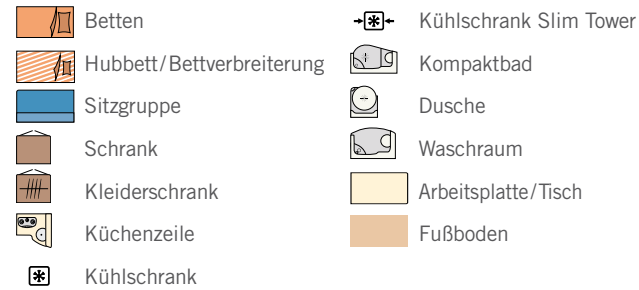


Elegante Markise



Polster Ocean inklusive LED-Hobby-Logo

## ZEICHENERKLÄRUNG

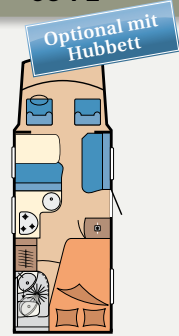
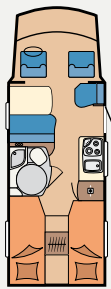


Die Abbildungen entsprechen nicht dem Maßstab!

## SIESTA

65 TL

65 FL



		Zusatzgewicht in kg	Einheit	65 TL	65 FL		
<b>Preis ab Werk in Euro inkl. 19% MwSt.</b>			EUR	<b>43.600,-</b>	<b>43.600,-</b>		
Basisfahrzeug/Chassis	t.z.G <sup>1</sup>	Chassis-Typ	Getriebe	Hubraum	Leistung	65 TL	65 FL
FORD Transit 2,2   TDCI	3.500 kg	FORD-Flachboden	6-Gang manuell	2.198 ccm	92 KW/125 PS	•	•
FORD Transit 2,2   TDCI	3.500 kg	FORD-Flachboden	6-Gang manuell	2.198 ccm	103 KW/140 PS	2.106,-	2.106,-
<b>Antrieb und Fahrwerk</b>				<b>65 TL</b>	<b>65 FL</b>		
Frontantrieb				•	•		
Radstand			cm	375	375		
Anzahl der Achsen				2	2		
<b>Technische Daten</b>				<b>65 TL</b>	<b>65 FL</b>		
Masse im fahrbereiten Zustand <sup>2</sup>			kg	2.953	2.968		
Zuladung <sup>3</sup>			kg	547	532		
Zulässige Anhängelast, gebremst			kg	1.000	1.000		
Gesamtlänge			cm	700	700		
Gesamtbreite			cm	231	231		
Gesamthöhe/Innenstehhöhe			cm	279/195	279/195		
Aufbaustärke (Dach/Wand/Fußboden)			mm	34/34/65	34/34/65		
Personenzahl im Fahrbetrieb				4	4		
Dreipunktgurte				4	4		
Anzahl der Schlafplätze/Kinderschlafplätze				3	4		
Liegefläche, Mitte			cm	209 x 130/46	209 x 140 /120		
Liegefläche, Heck			cm	197 x 80 ; 188 x 80	204 x 136/95		
Liegefläche, Hubbett (optional)			cm	-	194 x 130		
Kraftstofftank Inhalt			Liter	80	80		
Frischwasservorrat			Liter	100	100		
<b>Bordtechnik</b>				<b>65 TL</b>	<b>65 FL</b>		
Abwasserinhalt		Liter		92	92		
Einbaut Frischwassertank				Sitzbank/Gurtbock	Sitzbank/Gurtbock		
Ladegerät				16 A	16 A		
Platz für Gasflaschen			kg	2 x 11	2 x 11		
<b>Garagen und Serviceklappen</b>				<b>65 TL</b>	<b>65 FL</b>		
Heckgarage				•	-		
Garagenklappe (lichtes Maß: Breite x Höhe)			cm	74 x 80	-		
Serviceklappen (Anzahl ohne Garagenklappe)				1	1		
Serviceklappen (lichtes Maß: Breite x Höhe)			cm	65 x 59	115 x 60		

## SERIENAUSSTATTUNG

	Einheit	65 TL	65 FL
<b>Basisfahrzeug/Chassis</b>			
ABS (Antiblockiersystem)		•	•
ASR (Antriebsschlupfregelung)		•	•
Beheizbare Frontscheibe		•	•
Dieselpartikelfilter		•	•
EBD (Elektronische Bremskraftverteilung)		•	•
Elektrische Fensterheber		•	•
Elektronische Wegfahrsperr		•	•
ESP (Elektronisches Stabilitäts-Programm)		•	•
Fahrer- und Beifahrersitz drehbar, mit verbessertem Sitzkomfort		•	•
Fahrerairbag		•	•
Gurtbock mit Sicherheits-Dreipunktgurten		•	•
Radiovorbereitung und Radio		•	•
Reifenreparaturset		•	•
Schmutzfänger vorne		•	•
Servolenkung		•	•
Tempomat		•	•
Verlängerte Außenspiegel		•	•
Vorhang im Fahrerhaus		•	•
Wärmeschutzverglasung, leicht getönt		•	•
Wardreieck und Verbandskasten		•	•
Zentralverriegelung mit Fernbedienung		•	•
<b>Aufbau</b>		<b>65 TL</b>	<b>65 FL</b>
DOMETIC-SEITZ Dachhaube, Mini-Heki, 400 x 400 mm, mit Plissee und Insektenschutz		•	•
DOMETIC-SEITZ Dachhaube, Midi-Heki, 700 x 500 mm, mit Plissee und Insektenschutz		•	•
Einstiegsleuchte		•	•
Einstiegsstufe, elektrisch ausfahrbar		•	•
Oberschränke über Bett, links		•	-
Oberschränke über Bett, rechts		•	•
Seitenfenster, ausstellbar		•	•
<b>Schlafen</b>		<b>65 TL</b>	<b>65 FL</b>
Kaltschaummatratze		•	•
<b>Küche</b>		<b>65 TL</b>	<b>65 FL</b>
Besteckeneinsatz		•	•
Edelstahlkocher, 3-flammig mit Glasabdeckung		•	•
Edelstahlspüle mit Glasabdeckung		•	•
Kühlschrank mit Frosterfach (Inhalt Kühlschrank/Frosterfach)	Liter	Slim Tower 140/12	Slim Tower 140/12
<b>Bad</b>		<b>65 TL</b>	<b>65 FL</b>
Seitenwaschraum mit zum Duschen verschiebbaren Waschbecken		-	•
Kompakt-Waschraum mit integrierter Duschkabine		•	-
THETFORD-Kassettoilette mit elektrischer Spülung		•	•
<b>Bordtechnik</b>		<b>65 TL</b>	<b>65 FL</b>
Beheizter Abwassertank		•	•
Bord-Control-Panel		•	•
Druckwasserpumpe		•	•
Gel-Bordbatterie 80 Ah		•	•
LED-Wohnraumbeleuchtung		•	•
Lichtbedienpanel		•	•
Stromversorgung 12 V/230 V		•	•
TRUMA-Heizung-Combi-4		•	•
Warmwasserversorgung in Küche und Bad		•	•
<b>Wohnraum</b>		<b>65 TL</b>	<b>65 FL</b>
12-V-/230-V-Steckdose und Antennensteckdose		•	•
Kombikassetten mit Verdunkelungs- und Insektenschutzplissee		•	•
Polsterstoff		Boston	Boston
Zusatzspots		•	•

• Serienausstattung - Technisch nicht vorgesehen





# HOBBY Starter-Paket

SIE SPAREN  
448,- €

## SIESTA

65 TL

65 FL



THULE-OMNISTOR-Sonnenmarkise



REMIS-Plissee-Faltsystem (Abb. ähnlich)



Fahrer- und Beifahrersitz in Wohnraumstoff bezogen



Beleuchtete Kleiderschrankstange



Teppichboden



Insektenschutz für Eingangstür

- ✓ Fahrer- und Beifahrersitz in Wohnraumstoff bezogen
- ✓ Insektenschutz für Eingangstür
- ✓ REMIS-Plissee-Faltsystem für Front- und Seitenscheiben im Fahrerhaus

- ✓ THULE-OMNISTOR-Sonnenmarkise
- ✓ Beleuchtete Kleiderschrankstange
- ✓ Teppichboden Wohnraum und Fahrerhaus, herausnehmbar

	65 TL	65 FL
Summe Einzelpreise	2.743,-	2.743,-
Ihr Paketpreis:	<b>2.295,-</b>	<b>2.295,-</b>
Sie sparen	<b>448,-</b>	<b>448,-</b>


### SONDERZUBEHÖR

	Zusatzgewicht in kg	Preis in EUR	65 TL	65 FL
<b>Basisfahrzeug/Chassis</b>				
Anhängerkupplung <sup>1</sup>	35,00	999,-	○	○
Armaturentafel mit Wurzelholz-Applikationen	0,50	299,-	○	○
Beifahrerairbag	3,00	215,-	○	○
Elektrische Außenspiegel	0,50	152,-	○	○
GOLDSCHMITT-Zusatzluftfederung, Ein-Kreis-System	12,00	811,-	○	○
GOLDSCHMITT-Zusatzluftfederung, Ein-Kreis-System inkl. Auflastung auf 3,85 t	12,00	921,-	○	○
Klimaanlage Fahrerhaus	18,00	1.725,-	○	○
LED-Tagfahrlicht	1,50	495,-	○	○
Leichtmetallfelgen	0,00	1.040,-	○	○
Pilotensitze, drehbar und im Wohnraumstoff bezogen	4,80	1.288,-	○	○
Schmutzfänger hinten	2,00	108,-	○	○
Stoßfänger vorn weiß lackiert/Grill schwarz	0,50	325,-	○	○
<b>Aufbau</b>			<b>65 TL</b>	<b>65 FL</b>
Dachfenster im Fahrerhaus (nicht nachrüstbar)	11,00	402,-	○	○
Dachreling	6,00	395,-	○	○
Dekorsatz graphit-grau/schwarz (nicht nachrüstbar)	0,00	120,-	○	○
DOMETIC-SEITZ-Dachhaube, Midi-Heki 700 x 500 mm statt Mini-Heki im Heck	4,50	335,-	○	○
DOMETIC-SEITZ-Dachhaube, Midi-Heki mit elektr. Antrieb statt Mini-Heki im Heck	5,50	477,-	○	○
Fahrradhalterung für zwei Fahrräder	8,00	528,-	○	○
Fahrradhalterung für drei Fahrräder	9,00	586,-	○	○
Fahrradträger (auch für E-Bikes geeignet)	16,00	1.195,-	○	○
THULE-OMNISTOR-Sonnenmarkise 325 cm/350 cm	27,00	913,-	●	●
Zusatstraverse für Dachreling	1,80	108,-	○	○

### SONDERZUBEHÖR

	Zusatzgewicht in kg	Preis in EUR	65 TL	65 FL
<b>Aufbau</b>				
Außendusche	0,50	165,-	○	○
Beleuchtete Kleiderschrankstange	0,50	90,-	●	●
Feste Duschtür statt Vorhang	4,50	340,-	○	-
Heckleiter	13,00	294,-	○	○
Heckstützen	6,00	290,-	○	○
Insektenschutz für Eingangstür	3,50	315,-	●	●
Kleiderschrank im Heck	12,50	241,-	○	-
L-Sitzgruppe mit Luxus-Wohnraumtisch, 360° schwenkbar	25,20	495,-	○	○
Luxus-Wohnraumtisch, 360° schwenkbar	20,20	295,-	○	○
REMIS-Plissee-Faltsystem für Front- und Seitenscheiben im Fahrerhaus	3,50	535,-	●	●
Zusätzliches Seitenfenster (700 x 500 mm)	4,50	285,-	-	○
<b>Schlafen</b>			<b>65 TL</b>	<b>65 FL</b>
Bettverbreiterung als Einlegematratze	4,80	195,-	○	-
FROLI-Komfortbettsystem inkl. Kaltschaummatratze	2,70	407,-	○	○
Hubbett, mechanisch	50,00	1.190,-	-	○
Vorhang zum Wohnraum für Hubbett	0,50	95,-	-	○
<b>Küche</b>			<b>65 TL</b>	<b>65 FL</b>
Backofen	16,00	-	auf Anfrage	auf Anfrage
Dunstabzugshaube	3,00	247,-	○	○
Einsteckbare Arbeitsplattenverlängerung	1,50	149,-	○	-
<b>Bordtechnik</b>			<b>65 TL</b>	<b>65 FL</b>
ALDE-Warmwasserheizung-Compact-3010	40,00	2.290,-	○	○
Ambiente-Beleuchtung (Bugstaufach und Winterbelüftung beleuchtet, dimmbar)	1,00	245,-	○	○
Batteriesensor	0,90	267,-	○	○
DOMETIC-Dachklimaanlage B 2200, 230 V (Entfall Heki-Dachhaube möglich)	34,00	2.170,-	○	○
Fernanzeige für DuoControl	0,30	178,-	○	○
Funkalarmsystem von THITRONIK mit Gaswarner für Narkosegase, Propan und Butan	1,00	367,-	○	○
Gasaußensteckdose	1,50	210,-	○	○
LED-Leseleuchten	0,20	89,-	-	○
TRUMA MonoControl CS (Crash-Sensor)	1,00	149,-	○	○
TRUMA DuoControl inkl. Crash-Sensor und Eis-Ex	2,10	228,-	○	○
TRUMA-Heizung-Combi-6-E, statt Combi-4	1,10	677,-	○	○
Vorzeltsteckdose	0,40	115,-	○	○
Zusätzliche Gel-Bordbatterie 80 Ah	28,00	299,-	○	○
<b>Multimedia</b>			<b>65 TL</b>	<b>65 FL</b>
2 zusätzliche Lautsprecher im Wohnbereich	2,00	245,-	○	○
Antenne Yachting 11 inkl. Antennenmast SF 50	2,30	504,-	○	○
Auszugarm für Flachbildschirm	3,00	219,-	○	○
LED-Flachbildschirm, 19" inkl. Tuner/Receiver	5,90	595,-	○	○
PIONEER-Moniceiver 2400 inkl. Navigation, Rückfahrkamera und Funkfernbedienung	4,70	1.690,-	○	○
Rückfahrvideo mit Farbmonitor und Flachbildschirm	5,90	595,-	○	○
SAT-Receiver, digital, 12 V	2,00	367,-	○	○
TELECO-Sat-Antenne mit autom. Anpeilung 65 cm, 12 V/230 V	16,00	2.614,-	○	○
TELECO-Sat-Antenne mit autom. Anpeilung 85 cm, 12 V/230 V	18,00	2.927,-	○	○
<b>Stoffkombination</b>			<b>65 TL</b>	<b>65 FL</b>
Fahrer- und Beifahrersitz mit Wohnraumstoff bezogen	3,00	495,-	●	●
Ledersitzgruppe (cremeweiß/cremeweiß-braun)	-	-	auf Anfrage	auf Anfrage
Polsterkombination nach Wunsch aus der Hobby-Polsterkollektion	0,00	285,-	○	○
Tagesdecke und Deko-Kissen	1,50	245,-	○	○
Teppichboden Wohnraum und Fahrerhaus, herausnehmbar	5,60	395,-	●	●
Zusatzpolster für Bettumbau der Sitzgruppe	2,00	191,-	○	○
<b>Länderspezifikationen</b>			<b>65 TL</b>	<b>65 FL</b>
Zulassungsbescheinigung Teil II/CoC, TÜV- und Gasabnahme	0,00	165,-	○	○

○ Sonderzubehör ● Hobby-Starter-Paket - Technisch nicht vorgesehen



Mechanisches Hubbett (optional)



Auszugarm für Flachbildschirm (optional)



Arbeitsplattenverlängerung (optional)

## PREMIUM VAN



### SERIENHIGHLIGHTS

- RENAULT Master dCi
- ABS (Antiblockiersystem)
- Dieselpartikelfilter
- Verlängerte Außenspiegel
- Einstiegsstufe, elektrisch ausfahrbar
- Einstiegsleuchte
- Dachfenster im Fahrerhaus
- Ausstellfenster doppelverglast
- Heckgaragen
- Vitrine inkl. 1 Satz Hobby-Gläser
- Flexible Lesespots
- Oberschränke über Bett
- Fünf exklusive Hobby-Kleiderbügel
- Kombikassetten mit Verdunkelungs- und Insektenschutzplissee an den Fenstern
- 140 Liter Slim Tower Kühlschrank inkl. 12 Liter Frosterfach
- Besteckeinsatz
- Bord-Control-Panel mit modernster BUS-Technologie
- Wohnraumbeleuchtung in LED-Technik
- TRUMA-Heizung-Combi-4

### VORTEILE

- ✓ Drei Grundrisse
- ✓ Zwei Hubbettvarianten
- ✓ Zwei Holzvarianten zur Auswahl
- ✓ Raumbadkonzept
- ✓ Garagen
- ✓ Markantes Design
- ✓ Nur 2,14 Meter stadtaugliche Aufbaubreite
- ✓ Vollwertiges Reisemobil im Kastenwagenformat
- ✓ Bord-Control-Panel mit modernster BUS-Technologie

## PREMIUM DRIVE



### SERIENHIGHLIGHTS

- FIAT Ducato Multijet II
- ABS (Antiblockiersystem)
- Dieselpartikelfilter
- Verlängerte Außenspiegel
- Einstiegsstufe, elektrisch ausfahrbar
- Einstiegsleuchte
- Dachfenster im Fahrerhaus
- Ausstellfenster doppelverglast
- Heckgaragen
- Vitrine inkl. 1 Satz Hobby-Gläser
- Flexible Lesespots
- Oberschränke über Bett
- Fünf exklusive Hobby-Kleiderbügel
- Kombikassetten mit Verdunkelungs- und Insektenschutzplissee an den Fenstern
- 140 Liter Slim Tower Kühlschrank inkl. 12 Liter Frosterfach
- Besteckeinsatz
- Bord-Control-Panel mit modernster BUS-Technologie
- Wohnraumbeleuchtung in LED-Technik
- TRUMA-Heizung-Combi-4

### VORTEILE

- ✓ Fünf Grundrisse
- ✓ Alle auch als Hubbett-Modell erhältlich
- ✓ Zwei Holzvarianten zur Auswahl
- ✓ Raumbäder auch mit separater Dusche
- ✓ Garagen
- ✓ Markantes Design
- ✓ Bord-Control-Panel mit modernster BUS-Technologie

## SIESTA



### SERIENHIGHLIGHTS

- FORD Transit TDCI
- ASR (Antriebsschlupfregelung)
- ESP (Elektronisches Stabilitätsprogramm)
- ABS (Antiblockiersystem)
- Dieselpartikelfilter
- Beheizbare Frontscheibe
- Verlängerte Außenspiegel
- Tempomat
- Radiovorbereitung und Radio
- Einstiegsstufe, elektrisch ausfahrbar
- Einstiegsleuchte
- Dachfenster im Fahrerhaus
- Ausstellfenster, doppelverglast
- Vitrine inkl. 1 Satz Hobby-Gläser
- Oberschränke über Bett
- Kombikassetten mit Verdunkelungs- und Insektenschutzplissee an den Fenstern
- 140 Liter Slim Tower Kühlschrank inkl. 12 Liter Frosterfach
- Besteckeinsatz
- Bord-Control-Panel
- Wohnraumbeleuchtung in LED-Technik
- TRUMA-Heizung-Combi-4

### VORTEILE

- ✓ Zwei Grundrisse als L- oder F-Bett-Modell
- ✓ Eine Hubbettvariante ohne erhöhten Aufbau
- ✓ Durchdachte Stauräume
- ✓ Kompakte Bäder mit integrierten Duschen
- ✓ Möbelbau mit zwei verschiedenen Farbapplikationen zur Auswahl
- ✓ Modernes Design

## SERIENHIGHLIGHTS

### HINWEISE ZU DEN TECHNISCHEN DATEN/SONDERZUBEHÖR

<sup>1</sup> Die technisch zulässige Gesamtmasse darf in keinem Fall überschritten werden.

<sup>2</sup> Die Masse im fahrbereiten Zustand entspricht dem Gewicht des leeren Fahrzeuges einschließlich Schmiermittel, Bordwerkzeug, Ersatzrad (ggf. Reparaturset), Kraftstoff (100 Prozent), Zusatzbatterie, aller werkseitig eingebauten Standardausstattungen sowie 75 kg für den Fahrer zuzüglich der Grundausrüstung. Die Grundausrüstung umfasst die Massen der Frischwasser- und Platz für Gasflaschenbehälter, die auf 90 Prozent ihres Fassungsvermögens gefüllt sind. Die Grundausrüstung beträgt für die Baureihen

| Premium Van: 110 kg | Premium Drive: 110 kg | Siesta: 110 kg .

<sup>3</sup> Die Zuladung entspricht der Differenz aus technisch zulässiger Gesamtmasse und der Masse im fahrbereiten Zustand. Dieser Wert muss die Massen für Passagiere, Sonderzubehör und persönliche Ausrüstungen berücksichtigen.

<sup>4</sup> Anhängerkupplung ist Sonderzubehör. Bitte beachten Sie die höchstzulässigen Zugesamtgewichte.

<sup>5</sup> Romanticabeleuchtung: Oberschränke mit dimmbaren, doppelt umlaufenden LED-Lichtbändern. Glasvitrine mit LED-Bord- und Spiegelbeleuchtung. Indirekte LED-Nachtbeleuchtung im Fußbodenbereich. LED-beleuchteter Hobby-Schriftzug in blau am Fahrzeugheck.

<sup>6</sup> Mit der Option Auflastung erhöht sich die Anzahl auf vier Personen.



# NOTIZEN

## Allgemeine Hinweise

Mit dem Erscheinen dieser Preisliste verlieren alle bisherigen Preislisten ihre Gültigkeit. Die Preise sind unverbindliche Preisempfehlungen ab Werk Fockbek inklusive der gesetzlichen Mehrwertsteuer. Bei Preisänderungen der Fahrgestellhersteller gelten neue Preise. Bei Auf- und Einbau von Zubehör und Sonderausstattung erhöhen sich das Leergewicht, die Masse im fahrbereiten Zustand und gegebenenfalls die Höhe des Fahrzeugs. Für die Zulassungsbescheinigung Teil II/COC, TÜV- und Gasabnahme berechnen wir 165,- Euro. Bei Gewichtsangaben – bedingt durch die Verarbeitung natürlicher Werkstoffe – sind Abweichungen von bis zu fünf Prozent möglich. Der Inhalt entspricht dem Stand der Drucklegung. Änderungen in Konstruktion und Ausstattung sowie Irrtum vorbehalten.

Die im Prospekt abgebildeten Modelle enthalten zum Teil auch Sonderausstattungen beziehungsweise Dekoration, die nicht zum serienmäßigen Lieferumfang gehören. Abweichungen in Struktur und Farbe gegenüber den abgebildeten Einrichtungsgegenständen bleiben vorbehalten, soweit sie in der Natur der verwendeten Materialien liegen und handelsüblich sind. Gleiches gilt für technische Änderungen am Fahrzeug, soweit die Produktqualität insgesamt gleichwertig bleibt oder verbessert und der Verwendungszweck nicht beeinträchtigt wird.

Die genannten Preise gelten nur im Rahmen der Serien-Neufertigung. Ein nachträglicher Einbau von bestimmten Sonderausstattungs-Artikeln ist teilweise nicht möglich beziehungsweise mit erheblichen Mehrkosten verbunden.

Unsere Reisemobile erhalten Sie bei autorisierten Hobby-Vertragspartnern. Das aktuelle Händlerverzeichnis erhalten Sie unter der kostenlosen Hotline **0800-MEINHOBBY (0800-634646229)** oder unter [www.hobby-caravan.de](http://www.hobby-caravan.de)

Ihr Vertragshändler

# Hobby

Hobby-Wohnwagenwerk

Ing. Harald Striewski GmbH | Harald-Striewski-Straße 15 | 24787 Fockbek/Rendsburg  
Tel. +49 (0)4331 606 -0 | [info@hobby-caravan.de](mailto:info@hobby-caravan.de) | [www.hobby-caravan.de](http://www.hobby-caravan.de)

