



# Reisemobile 2013

PREMIUM VAN · PREMIUM DRIVE · SIESTA

# Hobby



# INHALTSVERZEICHNIS



## PREMIUM VAN

ab Seite **10**



## PREMIUM DRIVE

ab Seite **22**



## SIESTA

ab Seite **34**

## REISEWELTEN

- 48** Bordtechnik
- 49** Wintercamping
- 50** Chassis/Aufbau
- 51** Sicherheit
- 52** Ergonomie
- 53** Schlafkomfort
- 54** Bad
- 56** Küche
- 60** Wohnambiente
- 61** Stauraum

## ÜBERSICHTEN

- 04** Markenzeichen
- 08** Baureihen
- 62** Sonderausstattung
- 66** Ausstattungsmerkmale
- 68** Technische Daten
- 70** Modelle



# MARKENZEICHEN



»Immer einen Schritt voraus sein. Urlaubsträume verwirklichen.  
Dafür steht Hobby seit vielen Jahrzehnten.«



Harald Striewski  
Inhaber

## MARKENZEICHEN



## EINZIGARTIGES DESIGN

Schön und funktional zugleich! Ihre sehr elegante Linienführung macht Hobby Reisemobile unverwechselbar. Von der dynamisch fließenden Außenkontur unserer beiden neuen PREMIUM Reisemobile VAN und DRIVE bis hin zu der geschmackvoll abgestimmten Wohnraumgestaltung, die in allen Baureihen selbstverständlich ist, verwöhnt ein perfektes Design Ihre Augen.



## MODERNSTE AUSSTATTUNG

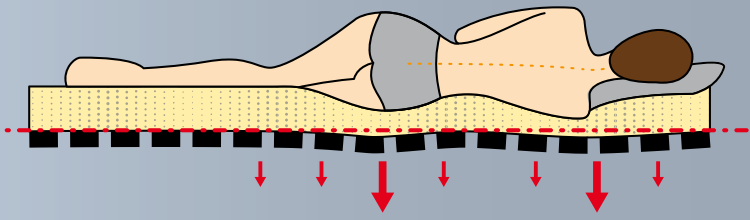
Luxus pur: Wunderschöne Schlafräume, durchdachte Raumbad-Konzepte, Küchen mit einem Komfort wie zu Hause, stimmungsvolle LED-Lichttechnik und vieles mehr. Hobby Reisemobile überzeugen seit jeher durch eine umfangreiche Serienausstattung und ein ausgewogenes Preis-Leistungs-Verhältnis. Großen Wert legen wir speziell auf all die kleinen nützlichen Details, die Ihnen den mobilen Alltag erheblich erleichtern.



## HOHE VERARBEITUNGSQUALITÄT

Die Qualität unserer Fahrzeuge wird permanent an fest definierten Stationen überwacht und dokumentiert. Nur dann, wenn alle Checks erfolgreich bestanden sind, bekommt ein Reisemobil von Hobby die Freigabe. Diese kontinuierliche Investition in die Qualitätssicherung und Weiterentwicklung unserer Modelle wurde bereits durch zahlreiche Auszeichnungen in renommierten Fachzeitschriften honoriert.

# MARKENZEICHEN



## SCHLAFKOMFORT

Nach einer langen Tagestour ist nichts wichtiger als ein erholsamer Schlaf – probieren Sie es aus. Die Hobby Lattenrostsysteme aus flexiblem Buchenschichtholz bieten Ihnen den Schlafkomfort, den Sie von zu Hause gewohnt sind. Auch die Matratzen sind hochwertig: Federkern- bzw. Kaltschaummatratzen sind die richtige Grundlage für Ihre Träume. Wer es noch ein bisschen komfortabler wünscht, kann optional das ergonomisch optimierte FROLI-Bettssystem wählen.



## DURCHDACHTE GRUNDRISSE

Unsere Grundrisslösungen sind praxisnah auf die unterschiedlichen individuellen Bedürfnisse beim mobilen Reisen abgestimmt. Die großzügige Raumgestaltung lässt Ihnen viel Bewegungsfreiraum. Vom exklusiven Raumbad mit separater Dusche bis hin zur ausgefeilten Bordtechnik halten wir viele praktische Detaillösungen für Sie bereit, die Ihnen einen komfortablen, unbeschwernten Urlaub garantieren.



## BASISFAHRZEUGE

Bei unseren Reisemobilen setzen wir auf drei bewährte Chassishersteller: RENAULT, FIAT und FORD. Robust und mit einem in der Van-Klasse überdurchschnittlichen Platzangebot im Fahrgastraum verbreitet der RENAULT Master Oberklasseflair im neuen PREMIUM VAN. Der FIAT Ducato begeistert beim PREMIUM DRIVE durch seine beeindruckende Fahrdynamik, während der FORD Transit mit seinen modernen Motoren wie geschaffen für die SIESTA Modelle ist.



## PREMIUM VAN



ab Seite **10**

Der neue City-Van für alle, die gern die Metropolen dieser Welt erkunden. Dynamisch, schlank und äußerst beweglich: Mit dem PREMIUM VAN hat Hobby eine echte Alternative zum Kastenwagen geschaffen. Doch in Sachen Komfort und Praxisnutzen steht der kleine, schnittige Stadt-Van seinen großen Brüdern selbstverständlich in nichts nach!



## PREMIUM DRIVE



ab Seite **22**

Elegantes Aussehen, hochwertige Ausstattung und zukunftsweisende Technik zu bezahlbaren Preisen – diese Vision verwirklicht unser neues Touren-Mobil PREMIUM DRIVE. Alle fünf Grundrisse sind auch mit praktischem Hubbett lieferbar. Gemeinsam mit dem PREMIUM VAN setzt der PREMIUM DRIVE neue Maßstäbe im Segment der teilintegrierten Reisemobile.

# BAUREIHEN





## FREIHEIT IN VIELFÄLTIGEM GEWAND

Reisemobil-Freunde aus aller Welt teilen einen Traum: unabhängig unterwegs sein und doch immer ein Stückchen Heimat dabei haben. Wir verstehen diesen Wunsch. Und erfüllen ihn mit exklusiven Modellen für jeden Geschmack.

Gemeinsam sind allen Reisemobil-Modellen ein einzigartiges Design, modernste Ausstattung, eine hohe Verarbeitungsqualität und ein überzeugendes Preis-Leistungs-Verhältnis. Die drei bewährten Chassis von RENAULT, FIAT und FORD bieten ein großzügiges Raumangebot und hohe Zuverlässigkeit. Darüber hinaus hat jedes Modell seinen ganz eigenen Charakter.

Der kompakte PREMIUM VAN setzt Maßstäbe in Sachen Wendigkeit und Design. Sein großer Bruder PREMIUM DRIVE glänzt ebenfalls mit fließenden Außenlinien und einem komplett neuen Innendesign – die perfekten Begleiter für alle, die Wert auf höchsten Komfort legen. Wer es klassischer mag, fühlt sich im SIESTA wie zu Hause.



**SIESTA**

ab Seite **34**



Der kompakte Klassiker für alle, die das Bewährte lieben. Ob in der Version mit oder ohne komfortablem Hubbett: Das Preis-Leistungs-Verhältnis ist beim SIESTA auf jeden Fall ein Urlaubshit! Und das Angebot an Stauraum sowie die Fahrsicherheit auch. So können Sie Ihre Ferien ganz entspannt genießen. Wie ja schon der Name sagt ...

»Landausflug oder Städteurlaub –  
der PREMIUM VAN macht  
überall eine gute Figur.  
Ein echter City-Van eben.«



**PREMIUM VAN**



**PREMIUM VAN**



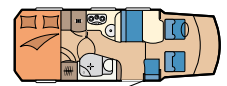




Der perfekte Shopping-Begleiter: wendig im Stadtverkehr, riesig im Raumangebot

# PREMIUM VAN

Premium Van 60 GF





Französisches Bett



Praktischer Kleiderschrank



Gemütliche Sitzgruppe

## WINDSCHNITTIG UND WENDIG

Im Urlaub führen für Sie alle Wege nach Rom? Oder nach Paris, London, Berlin oder Stockholm?

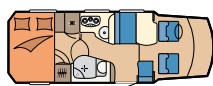
Unser neuer PREMIUM VAN wird Sie vor allem dann begeistern, wenn Sie ein Fan anregender und abwechslungsreicher Städtereisen sind.

Mit einer Aufbaubreite von nur 2,14 Metern stehen alle fünf Modelle der Baureihe einem Kastenwagen an Wendigkeit und damit an City-Tauglichkeit in nichts nach. Der Aufbau ist auf die Breite des RENAULT Master perfekt abgestimmt und trägt daher kaum auf. Ein Vorteil, den Sie spätestens auf dem nächsten schmalen Parkstreifen schätzen werden.

Oft werden Sie daher das Gefühl haben, einen Pkw zu lenken.

Nur ist der PREMIUM VAN gleichzeitig aber eben auch ein vollständig und komfortabel ausgestattetes Reisemobil, das Sie auch im Winterurlaub schätzen werden.

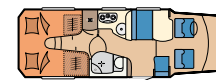
Premium Van 60 GF





# PREMIUM VAN

Premium Van 65 GE





„Romantica“-Beleuchtung im Schlafraum



Stauschränke gut erreichbar

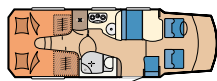


Kleiderschrank mit ausziehbarer Kleiderstange



Hobby-Kleiderbügel

Premium Van 65 GE





Flächen clever nutzen: Waschraum, Dusche und Ankleidezimmer in einem. Waschraumtür schließt bündig mit ausziehbarer Trennwand ab.



Fernsehanrichte mit Glasvitrine

# PREMIUM VAN

Premium Van 65 GE  
Raumbad







Geräumige Winkelküche



Acrylglasrahmen mit LED-Beleuchtung



Küchenschubladen mit viel Stauraum



Praktische Garderobe



Slim Tower, 140 Liter

## AUSSEN KOMPAKT, INNEN RAUMWUNDER

Dank seines sorgfältig durchdachten Raumkonzepts nutzt der PREMIUM VAN jeden Winkel optimal aus. So erwarten Sie im Wohnbereich – in bester Hobby-Manier! – eine großzügige Raumbestattung, die luxuriöse und elegante Möbelausstattung und nützliche Details, die Ihren Urlaub noch schöner und komfortabler machen:

Unser neues Raumbadkonzept überzeugt durch viel Stauraum, große Spiegelschränke, einen herausnehmbaren Duschboden – und durch eine pfiffige Türlösung, die Ihnen deutlich mehr Bewegungsfreiheit lässt als ein konventionelles Kompaktbad.

Vollausgestattete großzügige Küchen mit zahlreichen Schubladen und Staufächern sind in allen PREMIUM VANS Standard. Ein Acrylglasrahmen mit LED-Randbeleuchtung macht das neue Dachfenster zu einem ausgesprochen edlen Zubehör.



Mit einer Breite von 2,14 m einfach eingeparkt



Schwungvoll elegante Linienführung: der PREMIUM VAN mit Hubbett

  
 Zwei Modelle  
 auch mit Hubbett  
 erhältlich



Flach anliegende  
PREMIUM-Fensterverglasung

  
**PREMIUM**  
 Komfort-Paket

# PREMIUM VAN



LED-beleuchtetes Logo am Heck



LED-Positionsleuchte Front



LED-Heckleuchte für bessere Sichtbarkeit im Straßenverkehr

## LEISTUNGSSTARKER CITY-VAN

Als der wohl kompakteste Van auf dem Markt setzt der PREMIUM VAN neue Maßstäbe im Segment der teilintegrierten Reisemobile. Mit RENAULT hat Hobby dafür in der Saison 2013 einen neuen starken Partner gefunden.

Vielseitig, kraftvoll, robust und dynamisch: Unsere neuen Fahrzeuge kombinieren elegantes Außendesign mit Funktionalität und Technik. Die flach anliegenden Fenster sind weit aufstellbar und verleihen den PREMIUM-Baureihen ein unverwechselbares Aussehen. Ein durchdachtes Cockpit mit tief nach unten gezogenen Seitenscheiben und einer extra-großen Windschutzscheibe schafft ein maximales Sichtfeld. Für mehr Sicherheit kommt bei den Positionslichtern und Heckleuchten modernste LED-Technik zum Einsatz. Als i-Tüpfelchen kann auch das Hobby-Logo im Heck mit LED-Leuchten ausgestattet und bei abgestelltem Motor zugeschaltet werden.

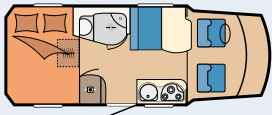


## SERIENHIGHLIGHTS

- RENAULT Master dCi
- ABS (Antiblockiersystem)
- Dieselpartikelfilter
- Verlängerte Außenspiegel
- Einstiegsstufe, elektrisch ausfahrbar
- Einstiegsleuchte
- Dachfenster im Fahrerhaus
- Ausstellfenster doppelt verglast
- Heckgaragen
- Vitrine inkl. 1 Satz Hobby-Gläser
- Flexible Lesespots
- Fünf exklusive Hobby-Kleiderbügel
- Kombikassetten mit Verdunkelungs- und Insektenschutzplissee an den Fenstern
- 140 Liter Slim Tower Kühlschrank inkl. 12 Liter Frosterfach
- Bord-Control-Panel mit modernster BUS-Technologie
- Wohnraumbelichtung in LED-Technik
- TRUMA-Heizung-Combi-4

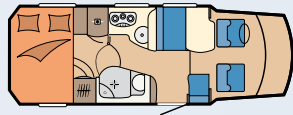
## GRUNDRISSE

55 GF



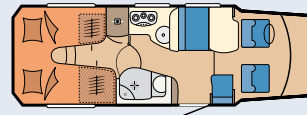
L: 627 cm · B: 214 cm · G: 3.500 kg

60 GF



L: 685 cm · B: 214 cm · G: 3.500 kg

65 GE



L: 712 cm · B: 214 cm · G: 3.500 kg

## VORTEILE

- ✓ Drei Grundrisse
- ✓ Zwei Hubbettvarianten
- ✓ Zwei Holzvarianten zur Auswahl
- ✓ Hobby-Raumbadkonzept
- ✓ Garagen
- ✓ Markantes Design
- ✓ Nur 2,14 Meter stadtaugliche Aufbaubreite
- ✓ Vollwertiges Reisemobil im Kastenwagenformat
- ✓ Bord-Control-Panel mit modernster BUS-Technologie

# PREMIUM VAN



# PREMIUM VAN




## HOLZVARIANTEN



Sehr elegante Möbelausstattung: seidenglänzende Holzdekore mit Hochglanz-Applikationen in Magnolia

## POLSTERKOMBINATION



## COCKPIT

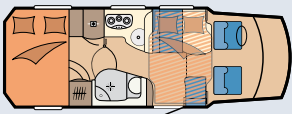


Armaturentafel mit Wurzelholzapplikationen



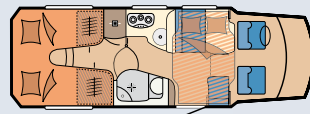
## HUBBETTMODELLE

60 HGF



L: 685cm · B: 214cm · G: 3.500kg

65 HGE



L: 712cm · B: 214cm · G: 3.500kg

»Bleiben, wo es uns gefällt.  
Ohne Kompromisse.  
Warum eigentlich nicht?«



**PREMIUM DRIVE**



**PREMIUM DRIVE**





PREMIUM DRIVE 70 GE (Polster „Ocean“ optional)

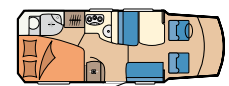


Frische Luft macht hungrig. Der großzügige Innenraum bietet Platz zum Kochen und Schlemmen.

★★★★★  
Winkelsitzgruppe  
für alle Hobby  
Reisemobile  
optional erhältlich

# PREMIUM DRIVE

Premium Drive 65 FL








Das Polster „Lascar“ bildet eine farblich harmonische Einheit mit dem Außendesign

OPTIONAL



Französisches Bett und praktischer Seitenwaschraum



Waschbecken zum Duschen verschiebbar

## SCHIER UNERSCHÜTTERLICH

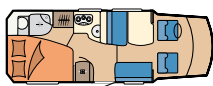
Der PREMIUM DRIVE trägt seinen Namen ganz zu Recht – denn er hat wirklich sehr viel „Drive“! Auch noch nach vielen, vielen langen Stunden Fahrt ...

Wenn Sie gern einmal drei Länder nacheinander auf Ihrem Urlaubstagesfahrplan stehen haben, wird Sie die beeindruckende Fahrdynamik unseres neuen Touren-Mobils hellauf begeistern!

Das FIAT Ducato Chassis bildet mit dem modernen Aufbau zudem eine äußerst harmonische Einheit.

Wie immer Sie mögen ... Hobby sorgt dafür, dass Sie sich bestens erholen und Ihren Urlaub von der ersten bis zur letzten Minute genießen!

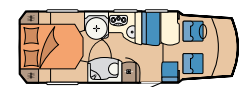
Premium Drive 65 FL





# PREMIUM DRIVE

Premium Drive 70 Q





Großzügiges Queensbett mit darunterliegendem Staufach ①



Einzelbetten mit großen beleuchteten Kleiderschränken ②



Viel Bewegungsfreiheit auf kleinem Raum ③



Flexibler Lesespot



①  
Premium Drive 70 Q  
Queensbett

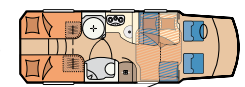
②  
Premium Drive 70 GE  
Einzelbetten

③  
Premium Drive 70 GF



# PREMIUM DRIVE

Premium Drive 70 HGE





Sein exklusives Außendesign macht auch das PREMIUM DRIVE Hubbettmodell zum Star jeder Straße



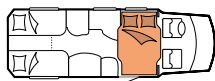
Formschön integriertes Hubbett, ohne den durchgehenden Möbelbau der Oberschränke zu unterbrechen

  
 Alle PREMIUM DRIVE Modelle auch mit Hubbett erhältlich



Auf Knopfdruck zum Schlafplatz: das elektrische Hubbett

Premium Drive 70 HGE  
 Hubbett





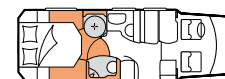
Das PREMIUM DRIVE Raumbad mit separater Duschkabine bietet ein geräumiges Ambiente



Dusche mit Sitzkonsole und durchdachter Duschpaneelle

# PREMIUM DRIVE

Premium Drive 70 Q  
Raumbad



## GANZ NACH WUNSCH

Unsere fünf neuen PREMIUM DRIVE Modelle lassen vor allem für das Bad und den Schlafbereich zahlreiche verschiedene Wahlmöglichkeiten zu.

Ganz neu ist das PREMIUM Raumbad mit viel Bewegungsfreiheit, in dem Sie sich ungestört duschen, waschen und umziehen können.

Und als wäre das noch nicht genug, sind alle Modelle alternativ auch mit einem leicht zu bedienenden elektrischen Hubbett erhältlich.

In den Winkelküchen mit einer rückenfreundlichen Arbeitshöhe von 91 cm ist der exklusiv für Hobby entwickelte Slim Tower Kühlschrank serienmäßig enthalten.

Vollausgestattete Winkelküche

Premium Drive 70 GE  
Winkelküche mit Slim Tower





## SERIENHIGHLIGHTS

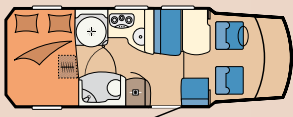
- FIAT Ducato Multijet II
- ABS (Antiblockiersystem)
- Dieselpartikelfilter
- Verlängerte Außenspiegel
- Einstiegsstufe, elektrisch ausfahrbar
- Einstiegsleuchte
- Dachfenster im Fahrerhaus
- Ausstellfenster doppelt verglast
- Heckgaragen
- Vitrine inkl. 1 Satz Hobby-Gläser
- Flexible Lesespots
- Fünf exklusive Hobby-Kleiderbügel
- Kombikassetten mit Verdunkelungs- und Insektenschutzplissee an den Fenstern
- 140 Liter Slim Tower Kühlschrank inkl. 12 Liter Frosterfach
- Bord-Control-Panel mit modernster BUS-Technologie
- Wohnraumbelichtung in LED-Technik
- TRUMA-Heizung-Combi-4

## VORTEILE

- ✓ Fünf Grundrisse
- ✓ Alle auch mit Hubbett erhältlich
- ✓ Zwei Holzvarianten zur Auswahl
- ✓ Raumbäder auch mit separater Dusche
- ✓ Garagen
- ✓ Markantes Design
- ✓ Bord-Control-Panel mit modernster BUS-Technologie

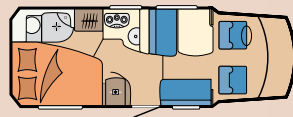
## GRUNDRISSE

65 GF



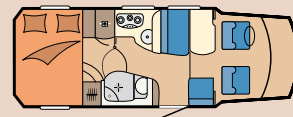
L: 699 cm · B: 231 cm · G: 3.500 kg

65 FL




L: 699 cm · B: 231 cm · G: 3.500 kg

70 GF



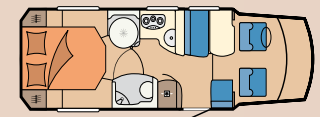
L: 699 cm · B: 231 cm · G: 3.500 kg

70 GE



L: 744 cm · B: 231 cm · G: 3.500 kg

70 Q



L: 744 cm · B: 231 cm · G: 3.500 kg

# PREMIUM DRIVE





# PREMIUM DRIVE




## HOLZVARIANTEN



Sehr elegante Möbelausstattung: seidenglänzende Holzdekore mit Hochglanz-Applikationen in Magnolia

## POLSTERKOMBINATION



## COCKPIT

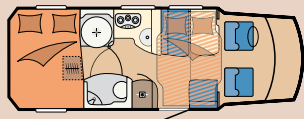


Armaturentafel mit Wurzelholzapplikationen



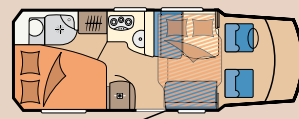
## HUBBETTMODELLE

65 HGF



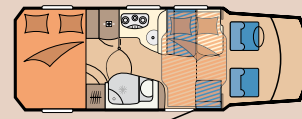
L: 699 cm · B: 231 cm · G: 3.500 kg

65 HFL



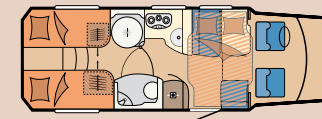
L: 699 cm · B: 231 cm · G: 3.500 kg

70 HGF



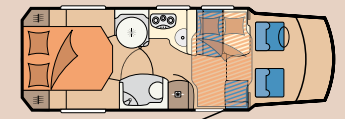
L: 699 cm · B: 231 cm · G: 3.500 kg

70 HGE



L: 744 cm · B: 231 cm · G: 3.500 kg

70 HQ



L: 744 cm · B: 231 cm · G: 3.500 kg

»Unsere Auszeiten in der Natur  
sind wie kleine Inseln.  
Unendlich wertvoll.«



**SIESTA**



Außendekor in schwarz/graphitsilber (optional)

**SIESTA**



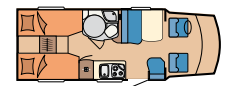




Der Hobby SIESTA: praktisch, komfortabel und flexibel

# SIESTA

Siesta 65 TL





Kompakter Waschraum mit integrierter Duschkabine



Praktische Küche



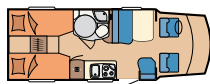
Arbeitsplattenverlängerung

OPTIONAL

## KLASSIKER MIT DEM GEWISSEN ETWAS

Der SIESTA wurde zum neuen Modelljahr komplett überarbeitet. Viele neue Ausstattungsdetails sind zur ohnehin komfortablen Grundausstattung hinzugekommen. Das neue Hubbett im 65 FL schafft im Handumdrehen zwei weitere vollwertige Schlafplätze. Der komfortable FORD Transit rundet das Gesamtbild des SIESTA ab – ein echter Preis-Leistungs-Sieger unter den Kompakten.

Siesta 65 TL



## SCHLAFRAUM IN VIELEN FACETTEN

Wie betten Sie sich am liebsten? Der SIESTA bietet gleich mehrere Ruhestätten:

Sie haben die Wahl! Denn mit nur wenigen Handgriffen bauen Sie die Einzelbetten im Heck zum französischen Doppelbett um. Clever ist auch das mechanische Hubbett: Als eines der kompaktesten seiner Klasse trägt es kaum auf und ermöglicht so eine bequeme Durchgangshöhe – bei unveränderter Fahrzeughöhe! Das Hubbett lässt sich sehr einfach bedienen. Der Durchgang zur Eingangstür bleibt auch im ausgeklappten Zustand frei.



Platzsparender Kleiderschrank zwischen den Liegeflächen



Einzelbetten im Heck



Zusätzlicher Stauraum im Wäschefach unter dem linken Einzelbett



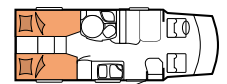
Bettumbau zur großen Liegefläche

**OPTIONAL**

# SIESTA

Siesta 65 TL

Einzelbetten





Im heruntergeklappten Zustand ein bequemer Schlafplatz: das mechanische Hubbett



Leicht zu bedienendes und platzsparendes Hubbett



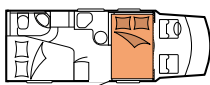
Im hochgeklappten Zustand lässt das Hubbett eine komfortable Durchgangshöhe

★ ★ ★ ★ ★  
**SIESTA 65 FL**  
 optional auch mit  
 Hubbett erhältlich



LED-Beleuchtung sorgt für eine romantische Atmosphäre

Siesta 65 FL  
 Hubbett





Französisches Bett im Heck mit Seitenwaschraum



Wäschefach unter der Sitzbank



Seitenwaschraum mit zum Duschen verschiebbarem Waschbecken



Um 180 Grad schwenkbarer Fernsehszug

**OPTIONAL**



Große Stauräume unter dem Bett, von innen und außen zu beladen

# SIESTA

Siesta 65 FL







Vollausgestattete Winkelküche



Gewürzbord



Spülenunterschrank mit großen Fächern



Praktisches Flaschenfach

## GRENZENLOSER STAURAUM

Im Urlaub soll es Ihnen an nichts fehlen – auch nicht an Platz.

Ob Schlaf- oder Wohnbereich, Küche oder Bad – in nahezu jedem Winkel überrascht der SIESTA mit intelligenten Stauraum-Lösungen und optimaler Platzausnutzung. So haben Sie genug Orte, Ihre Siebensachen zu verstauen. Die praktische Grundrissaufteilung sorgt dafür, dass dabei die Gemütlichkeit zu keiner Zeit zu kurz kommt.

Siesta 65 FL

Küche



## VIELSEITIGER KLASSIKER

Neben einem durchdachten Raumkonzept und einer gemütlichen Einrichtung glänzt der SIESTA mit cleverer Technik und nützlichen Details.

Der praktische Griff an der Eingangstür ermöglicht bequemes Ein- und Aussteigen. Schmutzige Straßenschuhe verschwinden im von außen erreichbaren Schuhfach.

Der HELLA-Batteriesensor schützt Sie vor bösen Überraschungen, indem er den Ladezustand der Bordbatterie sowie deren Verbrauchswerte und Ladeströme misst. Mit dem Farbdisplay haben Sie Ihre Stromversorgung so jederzeit im Blick.



Mehr Sicherheit im Straßenverkehr dank LED-Tagfahrlicht

OPTIONAL



Indirekte Beleuchtung am gepolsterten Betthaupt



Zentral erreichbares Bedienpanel über der Tür



Farbdisplay HELLA-Batteriesensor

## SIESTA



Buchenleimholz-Lattenrost und Federkernmatratze



Einstieghilfe an der Tür erleichtert den Zugang



Noch besserer Sitzkomfort dank neuer Nackenstützen



Hobby Luxus-Wohnraumtisch: um 360 Grad drehbar ...



... und lässt sich verschieben und absenken

**OPTIONAL**



Schuhfach unter Sitzbank mit praktischem Softeinzug

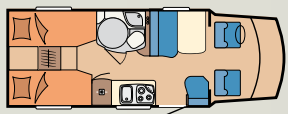


## SERIENHIGHLIGHTS

- FORD Transit TDCI
- ASR (Antriebsschlupfregulierung)
- ESP (Elektronisches Stabilitätsprogramm)
- ABS (Antiblockiersystem)
- Dieselpartikelfilter
- Beheizbare Frontscheibe
- Verlängerte Außenspiegel
- Tempomat
- Radiovorbereitung und Radio
- Einstiegsstufe, elektrisch ausfahrbar
- Einstiegsleuchte
- Dachfenster im Fahrerhaus
- Ausstellfenster doppelt verglast
- Vitrine inkl. 1 Satz Hobby-Gläser
- Kombikassetten mit Verdunkelungs- und Insektenschutzplissee an den Fenstern
- 140 Liter Slim Tower Kühlschrank inkl. 12 Liter Frosterfach
- Bord-Control-Panel
- Wohnraumbeleuchtung in LED-Technik
- TRUMA-Heizung-Combi-4

## GRUNDRISSE

65 TL



L: 700cm - B: 231cm - G: 3.500kg

65 FL



L: 700cm - B: 231cm - G: 3.500kg

## VORTEILE

- ✓ Zwei Grundrisse als L- oder F-Bett-Modell
- ✓ Eine Hubbettvariante ohne erhöhten Aufbau
- ✓ Durchdachte Stauräume
- ✓ Kompakte Bäder mit integrierten Duschen
- ✓ Möbelbau mit zwei verschiedenen Farbapplikationen zur Auswahl
- ✓ Modernes Design

# SIESTA


# SIESTA



## HOLZVARIANTEN



## POLSTERKOMBINATION



## COCKPIT



Immer alles im Griff – dank der vielen praktischen Ablagen und Staufächer

## HUBBETTMODELL (OPTIONAL)

65 FL SÄNG FRAM



L: 700cm - B: 231cm - G: 3.500kg



## REISEWELTEN

»3 Jahre. Über 100.000 Kilometer. 1 Traum.«



Petra und Bernd Hiltmann  
seit 2009 mit dem Hobby SIESTA auf Panamerika-Tour

# REISEWELTEN

# AUSGEKLÜGELTE TECHNIK

Unser neues Beleuchtungssystem „Romantica“ sorgt in allen PREMIUM Modellen mit PREMIUM Komfort-Paket für ein einzigartig stimmungsvolles Ambiente!

Das neue Hobby-Bord-Control-Panel mit BUS-Technologie stellt zurzeit das Modernste dar, was es im Bereich der Steuerungstechnik für Reisemobile gibt. Mit Hilfe des Steuerknopfes bewegen Sie sich zwischen den Menüs, schnell und bequem verschaffen Sie sich Überblick über die Innen- und Außentemperatur, den Füllstand des Wassertanks, die Ladung und Entladung der Batterien und vieles mehr.

Auch zum Laden der Fahrzeug- und Aufbau-batterie setzt Hobby das modernste Batterie-Management seiner Klasse ein. Bei 230-V-Netzbetrieb sorgt der Ladestrom eines zusätzlichen 25-A-Ladegeräts dafür, dass die Batterien auch bei komplett eingeschalteten Verbrauchern permanent geladen werden.



- |  |                       |  |                  |
|--|-----------------------|--|------------------|
|  | Hauptschalter         |  | Radioschalter    |
|  | Ladezustand Batterien |  | Füllstandanzeige |
|  | Zurück                |  | Wandleuchte      |
|  | Deckenleuchte         |  | Küchenleuchte    |
|  | Lichtstimmung 01      |  | Lichtstimmung 02 |
|  | Lichtstimmung 03      |  | Einstiegsleuchte |
|  |                       |  | Stromversorgung  |
|  |                       |  | Memorytaste      |

Bord-Control-Panel mit modernster BUS-Technologie



LED-Lichtsystem „Romantica“

★★★★★  
**PREMIUM  
Komfort-Paket**



# BORDTECHNIK





TRUMA-Combi-Warmluftheizung mit Boiler



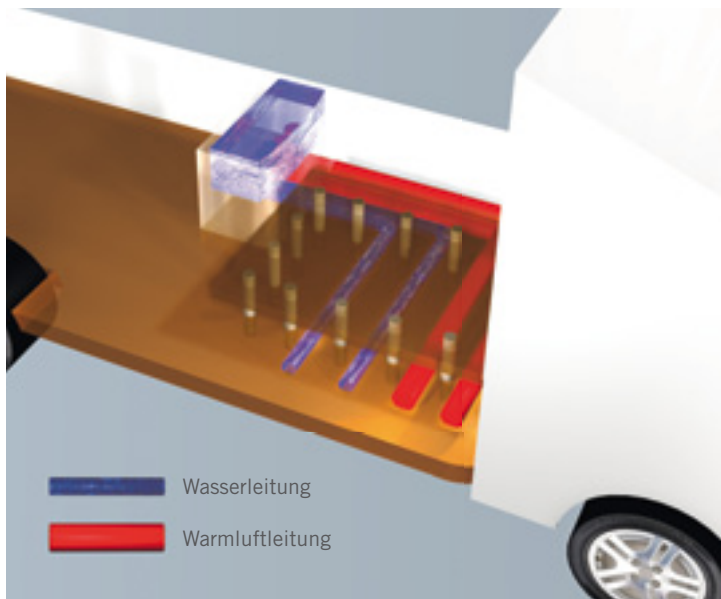

DOMETIC-SEITZ-Dachhaube, Midi-Heki

## BESTENS GERÜSTET

Hobby Fahrzeuge erfreuen sich auch in den skandinavischen Ländern hoher Beliebtheit – kein Wunder! Mit Seitenwänden und Decken aus 34 mm starken, hochdämmenden Sandwich-Elementen, isolierten Fenstern und Dachhauben sowie leistungsstarken Heizungsanlagen macht mobiles Reisen auch im Winter Spaß.

Der Frischwassertank ist frostgeschützt unter der Sitzbank arretiert. Die Warmluftleitungen der TRUMA-Combi-4 oder -Combi-6-Heizung sind so eingebaut, dass sich die warme Luft optimal im Fahrzeug verteilt und für kuschelige Temperaturen sorgt.

Auf Wunsch können Hobby Reisemobile zusätzlich mit der sehr effizienten und sehr leisen ALDE-Warmwasserheizung ausgerüstet werden, die die natürliche Luftfeuchtigkeit bewahrt und die Belastung durch Staub und Allergene minimalisiert. Da kann Ihnen auch bei ungemütlichem Wetter nichts das Urlaubsvergnügen verderben!



Frostgeschützte Installationen im Fußbodenpodest

## WINTERCAMPING

## FEST IM SATTEL

Bei unseren Flachboden- und Tiefrahmen-Chassis legen wir großen Wert auf optimale Passgenauigkeit und perfekte Übergänge vom Wohnaufbau zum Basisfahrzeug.

Ein besonderer Fokus gilt dem Nässeschutz des Unterbodens und der Aufbauverbindungen. Alle Durchbrüche werden sorgfältig gegen eindringendes Wasser abgedichtet.

Schick und funktional zugleich zeigt sich die Aufbauart. Außen fügt sie sich harmonisch in das Fahrzeugdesign ein, innen nehmen Fächer allerlei Kleinutensilien auf. Ein Fenster sorgt für Durchblick und schützt mit integriertem Plissee vor neugierigen Blicken.



Austausch einzelner Elemente der mehrteiligen Heckwand möglich



Passgenaue Aufbauverbindungen



Aufbautür mit Fenster und Ablagefächern



Verlängerter Außenspiegel

## CHASSIS/AUFBAU



Zentralverriegelung mit Fernbedienung



Tür mit Sicherheitschloss



Dritte Bremsleuchte in LED-Technik



LED-Positionsleuchten an Front und Heck



LED-Heckleuchte für bessere Sichtbarkeit im Straßenverkehr



Zusatzluftfedern von GOLDSCHMITT

**OPTIONAL**

## MIT SICHERHEIT REISEN

Viele Sicherheitsfeatures, die Sie vom Automobilbau her kennen, sind in unseren Fahrzeugen serienmäßig.

Durch ein Antiblockiersystem (ABS) bleibt das Reisemobil auch in schwierigen Situationen kontrollierbar. Die qualitativ hochwertigen Zusatzluftfedern von GOLDSCHMITT verbessern Ihre Fahreigenschaften.

Weitere Sicherheitsfeatures wie zum Beispiel Fahrerairbag, elektronische Wegfahrsperre, Zentralverriegelung und verlängerte Außenspiegel geben Ihnen die Sicherheit, die Sie auf langen Touren nicht missen möchten.



ABS (Antiblockiersystem)



Fahrerairbag



Elektronische Wegfahrsperre



Servolenkung



6-Gang-Schaltgetriebe

## SICHERHEIT

## WIE FÜR SIE GEMACHT

Wir möchten, dass Sie sich in Ihrem Hobby Reisemobil rundum wohlfühlen. Darum passen wir Ausstattung und Möbel genau an Ihre Bedürfnisse an.

Die höhenverstellbaren Fahrersitze haben einen deutlich verbesserten Sitzkomfort. Armlehnen an beiden Seiten und werkseitig montierte, auf das Basisfahrzeug abgestimmte Drehkonsolen sorgen für eine optimale Sitzposition.

Auch im Stehen müssen Sie in einem Hobby Reisemobil keine Abstriche machen. Die durchdachte Raumplanung lässt eine Innenstehhöhe von bis zu 1,98 Meter zu. So fühlen sich auch großgewachsene Menschen zu keiner Zeit eingeschränkt.

Ein weiteres Plus in Sachen bedarfsgerechte und flexible Einrichtung ist der Hobby Luxus-Wohnraumtisch: Er lässt sich nicht nur um 360 Grad drehen, sondern ist verschieb- und absenkbar.



Höhenverstellbare Fahrersitze in Wohnraumstoff bezogen

OPTIONAL



Dreh- und verschiebbarer Hobby Luxus-Wohnraumtisch

OPTIONAL



Elektrisch ausfahrbare Einstiegsstufe



Trittstufe Fahrerhaus (PREMIUM DRIVE)



Komfortable Innenstehhöhe bis zu 1,98 Meter

## ERGONOMIE



„Romantica“-Beleuchtung  
im Schlafraum



**PREMIUM**  
Komfort-Paket



Große Kopffreiheit im Schlafbereich



Pflegeleichte Bettumrandung in Lederoptik



Ausziehbare Bettverbreiterung

**OPTIONAL**

## GEMÜTLICH UND BEQUEM

Eine aktive Freizeitgestaltung macht müde – unsere bequemen Betten sind zum Kraft tanken wie gemacht!

Bevorzugen Sie ein großzügiges und von beiden Seiten zugängliches Queensbett? Oder ein platzsparendes Hubbett, das Sie einfach unter der Fahrzeugdecke verschwinden lassen können?

Wofür Sie sich auch entscheiden: Den richtigen Raum für schöne Träume finden Sie hier! Rückenschonende Matratzen und Lattenroste sorgen zusätzlich dafür, dass Sie erholt und gestärkt in den Tag starten können.

## SCHLAFKOMFORT



Raumbadkonzept PREMIUM VAN mit verschiebbarem Waschbecken



Verschiebbares Waschbecken



PREMIUM DRIVE Waschraum inklusive THETFORD-Kassetten-toilette mit elektrischer Spülung



PREMIUM DRIVE Raumbad für mehr Freiraum



Praktischer Papiertuchspender

## BAD



Durchdachte Duschpaneele mit Staufächern und integrierter Lampe



DOMETIC-SEITZ-Dachhaube Mini-Heki sorgt für Licht und gute Belüftung



Ergonomisch geformte Türgriffe



Hochwertige Duschbrause

## ERFRISCHEND INNOVATIV

So einzigartig wie Ihr Urlaub sind unsere Lösungen für das Bad in einem Hobby Reisemobil.

In den neuen Hobby Raumbädern fungieren die Türen zu den Waschräumen zugleich als Raumteiler zu den Wohnräumen. So entsteht ein großzügiger Badbereich, in dem Ellenbogenfreiheit und Privatsphäre gleichermaßen zu ihrem Recht kommen.



Küchen bis ins Kleinste durchdacht



Praktischer Auszugskorb unter dem Slim Tower Kühlschrank



Mehr Komfort durch gut erreichbare Gasabsperrhähne

# KÜCHE





Slim Tower Kühlschrank mit Fassungsvermögen von 140 Litern

★★★★★  
**EXKLUSIV**  
 bei Hobby



Geräumige Küchenoberschränke



Spülenunterschrank und extragroße Schubladen

## KLUG DURCHDACHT

Von den besonders pflegeleichten Oberflächen in der Küchenzeile bis hin zu den neuen stabilen verriegelnden Verschlüssen an den breiten Schubladen mit Selbsteinzug hat Hobby an alles gedacht, was das Herz der Küchenfee höherschlagen lässt.

Großzügige Küchenhängeschränke, ein Spülenunterschrank mit Regalböden und Apothekerauszug – bei so viel Stauraum haben Sie garantiert keine Probleme, Ihre Vorräte und Ihr Kochgeschirr bequem unterzubringen!

Unser Volumen-Wunder, der Slim Tower Kühlschrank, hält alles frisch, was Sie unterwegs für Ihr leibliches Wohl brauchen. Er ist sehr komfortabel zu bedienen, lästiges Bücken entfällt. Doch von außen betrachtet macht er sich dann ganz klein: Dank seiner geringen Einbaumaße beeinträchtigt der Slim Tower das großzügige Raumgefühl in Ihrem Reisemobil in keiner Weise.



Pflegeleichte Oberflächen



Hochwertige Edelstahlspüle



Küchenrollo mit integrierten Steckdosen und LED-Küchenleuchte



Geschickt aufgeteilter Dreiflamm-Kocher

# KÜCHE



Rückenfreundliche Arbeitshöhe von 91 Zentimetern



Funktionaler Küchentresen



Praktisches Schneidebrett



Moderne Küchenarmatur

## PRAKTISCHE DETAILS

Im Urlaub sollen Sie auch den „alltäglichen Haushalts-Kleinkram“ so leicht und beschwingt wie möglich erledigen können.

Unterstützung erhalten Sie dabei von vielen nützlichen Details wie dem Küchenrollo mit integrierten Steckdosen und der besonders rückenfreundlichen Arbeitshöhe.

Die Abdeckung der Spüle dient gleichzeitig als Schneidebrett. Der Küchentresen schützt den Sitzbereich im Kochbetrieb und dient gleichzeitig als zusätzliche Ablage.

Guten Appetit!

## MACHEN SIE ES SICH BEQUEM!

Möbelbau und Winterbelüftung sind so konzipiert, dass sich die warme Heizungsluft optimal verteilen kann und somit für eine hervorragende Hinterlüftung sorgt.

Unser neues Beleuchtungssystem „Romantica“ zaubert auf Knopfdruck ein stimmungsvolles Ambiente. Zahlreiche Lichtelemente in stromsparender LED-Technik erzeugen eine einmalig gemütliche Stimmung. Die neue Sockelbeleuchtung entlang der Sitzgruppen, Waschräume und Küchen setzt zusätzliche Akzente.

Auf Möbelgriffe haben wir bei den neuen PREMIUM Fahrzeugen weitestgehend verzichtet. Stattdessen sind die Hängeschränke mit einer ebenso eleganten wie praktischen durchgehenden Griffleiste und doppelten Verschlüssen versehen.



Indirekte Nachtbeleuchtung im Fußbodenbereich



Acrylglasrahmen mit indirekter Beleuchtung und Deckenlampe



Durchdachte Luftzirkulation



Durchgängige Aluminium-Griffleisten mit verdeckten Verschlüssen

## WOHNAMBIENTE



Fernsehanrichte mit formschöner Glasvitrine und LED-Beleuchtung



Pflegeleichte Teppiche



Edel verarbeitete Garderobenwand



Garagen-Komfort-Ausstattung mit praktischen Regalen

★ ★ ★ ★ ★  
**PREMIUM**  
Komfort-Paket

## VIEL PLATZ FÜR ALLES, WAS SIE LIEBEN!

Für größere und umfangreiche Freizeitausrüstung empfehlen sich unsere Reisemobile mit Garage. Dank der serienmäßigen Innenbeleuchtung finden Sie hier sogar bei Nacht und Nebel alles wieder, was Sie suchen.

Die vollisolierten, mit solider 2-Punkt-Knebelverriegelung gesicherten Garagenklappen haben einen großen Öffnungswinkel. Alle Garagen sind mit einer robusten und pflegeleichten Kunststoffbeschichtung versehen und mit zusätzlichen Regalböden ausgestattet. Verstellbare Zurr-Ösen, in denen Sicherheitsgurte befestigt werden können, sorgen für eine zuverlässige Ladungssicherung.

## STAURAUUM

# IHR MEHR AN KOMFORT UND INDIVIDUALITÄT

Wählen Sie zwischen den serienmäßigen Polstervarianten Tacora und Vik oder entscheiden Sie sich für die optionalen Polster Lascar und Ocean? Wer Leder mag, hat die Wahl zwischen den Varianten Uni/Cremeweiß oder Braun/Cremeweiß.



PREMIUM Tacora (Serie)




PREMIUM Vik (Serie)



SIESTA Boston (Serie)



PREMIUM Ocean inklusive LED-Hobby-Logo



PREMIUM Lascar

## SONDERAUSSTATTUNG



FROLI-Komfort-Bettssystem mit Kaltschaummatratze



Elegante Markise



Plissee-Faltsystem im Fahrerhaus



Fahrradträger mit niedriger Ladehöhe, auch für E-Bikes geeignet

## IHR MEHR AN FLEXIBILITÄT UND BEWEGUNGSFREIHEIT

Ihr Hobby ist Ihr mobiles Zuhause – und das wird durch ein paar Extras doppelt so schön!

Für einen wohltuenden Schlaf sorgt das Komfort-Bettssystem von FROLI, bei dem der herkömmliche Lattenrost durch zahlreiche flexible Kunststofffederelemente ersetzt wurde. Die Federelemente passen sich exakt an die individuelle Körperkontur an und bringen die Wirbelsäule in eine orthopädisch korrekte Lage.

An warmen oder regnerischen Tagen schützt die stilvolle Markise vor Sonne und Nässe.

Und das Plissee-Faltsystem im Fahrerhaus schenkt Blickschutz und eine ungestörte Nachtruhe.

## IHR MEHR AN SPASS UND UNTERHALTUNG

Stellen Sie sich ein Multimedia-Paket zusammen, das Augen und Ohren gleichzeitig erfreut – mit einem 19“ LED-Flachbildschirm nebst SAT-Schüssel und dem PIONEER AVH-2400BT Moniceiver. Letzterer spielt Musik oder Filme nicht nur von der DVD, sondern auch von Ihrem USB-Stick, iPod oder iPhone ab. Besitzern der optional erhältlichen Rückfahrkamera dient der PIONEER Moniceiver außerdem als Monitor.

Im Cockpit bietet Ihnen der PIONEER Moniceiver AV-Entertainment und Bluetooth-Telefonie in einem. Schnurlos plaudern Sie mit den Lieben daheim, hören genau die Musik, die zu Ihrer Stimmung und der vorbeihuschenden Landschaft passt – und können dank der schnellen und hochpräzisen Navigationstechnologie mit TMC-Empfänger in 44 europäischen Ländern jeden Stau prompt umfahren.



PIONEER Moniceiver: AV-Entertainment, Bluetooth-Telefonie und Rückfahrkamera-Anzeige in einem

## SONDERAUSSTATTUNG





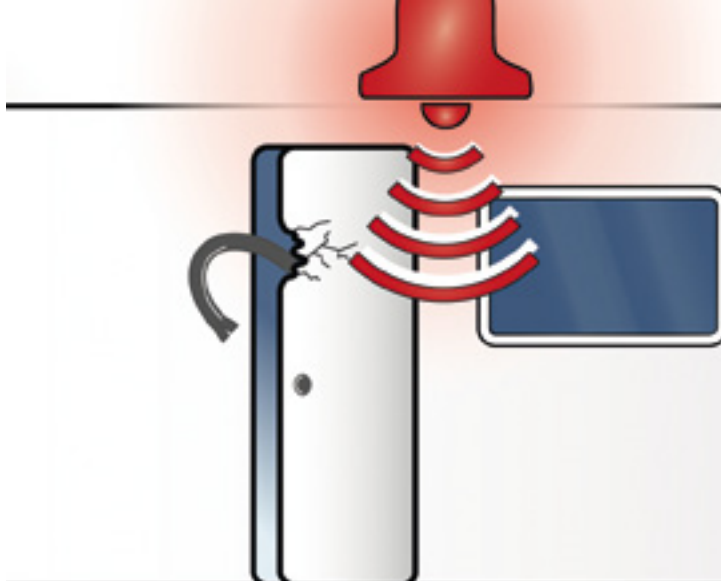
Bluetooth®

Made for iPod iPhone

DIVX



Umfangreiche Multimedia-Möglichkeiten



Speziell für Freizeitfahrzeuge entwickeltes Alarmsystem



Softwaregesteuertes Gaswarngerät

## IHR MEHR AN PRAKTISCHEM REISE-MANAGEMENT

Gerade in unvertrauten Reiseregionen sollten Sie auch sehr auf maximale Sicherheit für sich selbst und Ihre Lieben bedacht sein.

Das speziell für Freizeitfahrzeuge entwickelte Alarmsystem nutzt sicherheitscodierte Funkmagnetkontakte zur Überwachung der Fahrzeigtüren und Klappen. Diese werden über die Zentralverriegelung des Basisfahrzeugs aktiviert. Bei aktivierter Alarmanlage können Sie sich dennoch frei im Fahrzeug bewegen.

Hobbys softwaregesteuertes, sich ständig selbst testendes Gaswarngerät detektiert – neben Propan und Butan – auch alle zurzeit bei Betäubungsgasüberfällen eingesetzten Gase.

Weitere Sonderausstattungs-möglichkeiten finden Sie in unserer Preisliste oder auf [www.hobby-caravan.de](http://www.hobby-caravan.de).

# SERIENAUSSTATTUNG (MODELLABHÄNGIG)

Diese Ausstattungsmerkmale sind je nach Modell in unterschiedlicher Form und Größe enthalten:

## PREMIUM VAN

## PREMIUM DRIVE

### Basisfahrzeug/Chassis

ASR (Antriebsschlupfregelung)	—
Beheizbare Frontscheibe	—
EBD (Elektronische Bremskraftverteilung)	•
ESP (Elektronisches Stabilitätsprogramm)	—
Radiovorbereitung und Radio	○
LED-Tagfahrlicht	—
Schmutzfänger (vorne/hinten)	●/○
Tempomat	○
Verlängerte Außenspiegel	•
Außenspiegel elektrisch verstellbar, beheizbar, inkl. integrierter Radioantenne	○
Wärmeschutzverglasung, leicht getönt	•
Einstiegsstufe im Fahrerhaus	—

### Aufbau

Serviceklappen (Anzahl ohne Garagenklappe)	1
Heckgarage	•
Dachfenster im Fahrerhaus	•

### Küche

Ausziehkorb	•
Vitrine inkl. 1 Satz exklusiver Hobby-Gläser	•

### Bad

Schiebewaschraum	—
THETFORD-Kassetten Toilette mit elektrischer Spülung	•
THETFORD-Banktoilette C-503	—

### Bordtechnik

Ladegerät	25 A
Licht-Bedienpanel	—

### Wohnraum

Polsterkombination Tacora	•
Polsterkombination Vik	○
Polsterkombination Boston	○

	55 GF	60 GF	60 HGF	65 GE	65 HGE
ASR (Antriebsschlupfregelung)	—	—	—	—	—
Beheizbare Frontscheibe	—	—	—	—	—
EBD (Elektronische Bremskraftverteilung)	•	•	•	•	•
ESP (Elektronisches Stabilitätsprogramm)	—	—	—	—	—
Radiovorbereitung und Radio	○	○	○	○	○
LED-Tagfahrlicht	—	—	—	—	—
Schmutzfänger (vorne/hinten)	●/○	●/○	●/○	●/○	●/○
Tempomat	○	○	○	○	○
Verlängerte Außenspiegel	•	•	•	•	•
Außenspiegel elektrisch verstellbar, beheizbar, inkl. integrierter Radioantenne	○	○	○	○	○
Wärmeschutzverglasung, leicht getönt	•	•	•	•	•
Einstiegsstufe im Fahrerhaus	—	—	—	—	—
Serviceklappen (Anzahl ohne Garagenklappe)	1	—	—	—	—
Heckgarage	•	•	•	•	•
Dachfenster im Fahrerhaus	•	•	•	•	•
Ausziehkorb	—	•	•	•	•
Vitrine inkl. 1 Satz exklusiver Hobby-Gläser	•	•	•	•	•
Schiebewaschraum	—	—	—	—	—
THETFORD-Kassetten Toilette mit elektrischer Spülung	•	•	•	•	•
THETFORD-Banktoilette C-503	—	—	—	—	—
Ladegerät	25 A	25 A	25 A	25 A	25 A
Licht-Bedienpanel	—	—	—	—	—
Polsterkombination Tacora	•	•	•	•	•
Polsterkombination Vik	○	○	○	○	○
Polsterkombination Boston	○	○	○	○	○

	65 GF	65 HGF	65 FL	65 HFL
ASR (Antriebsschlupfregelung)	—	—	—	—
Beheizbare Frontscheibe	—	—	—	—
EBD (Elektronische Bremskraftverteilung)	—	—	—	—
ESP (Elektronisches Stabilitätsprogramm)	—	—	—	—
Radiovorbereitung und Radio	○	○	○	○
LED-Tagfahrlicht	—	—	—	—
Schmutzfänger (vorne/hinten)	●/○	●/○	●/○	●/○
Tempomat	○	○	○	○
Verlängerte Außenspiegel	•	•	•	•
Außenspiegel elektrisch verstellbar, beheizbar, inkl. integrierter Radioantenne	○	○	○	○
Wärmeschutzverglasung, leicht getönt	—	—	—	—
Einstiegsstufe im Fahrerhaus	•	•	•	•
Serviceklappen (Anzahl ohne Garagenklappe)	—	—	1	1
Heckgarage	•	•	—	—
Dachfenster im Fahrerhaus	•	•	•	•
Ausziehkorb	•	•	•	•
Vitrine inkl. 1 Satz exklusiver Hobby-Gläser	•	•	•	•
Schiebewaschraum	—	—	—	—
THETFORD-Kassetten Toilette mit elektrischer Spülung	•	•	—	—
THETFORD-Banktoilette C-503	—	—	•	•
Ladegerät	25 A	25 A	25 A	25 A
Licht-Bedienpanel	—	—	—	—
Polsterkombination Tacora	○	○	○	○
Polsterkombination Vik	•	•	•	•
Polsterkombination Boston	○	○	○	○

# AUSSTATTUNGSMERKMALE

## PREMIUM DRIVE

## SIESTA

# SERIENAUSSTATTUNG (GENERELL)

Diese Ausstattungsmerkmale finden Sie in allen Hobby Reisemobilen:

	70 GF	70 HGF	70 GE	70 HGE	70 Q	70 HQ	65 TL	65 FL
	—	—	—	—	—	—	•	•
	—	—	—	—	—	—	•	•
	—	—	—	—	—	—	•	•
	—	—	—	—	—	—	•	•
	○	○	○	○	○	○	•	•
	—	—	—	—	—	—	○	○
	●/○	●/○	●/○	●/○	●/○	●/○	—/○	—/○
	○	○	○	○	○	○	•	•
	•	•	•	•	•	•	•	•
	○	○	○	○	○	○	•	•
	—	—	—	—	—	—	•	•
	•	•	•	•	•	•	—	—
	—	—	—	—	2	2	1	1
	•	•	•	•	—	—	•	—
	•	•	•	•	•	•	○	○
	•	•	•	•	•	•	—	—
	•	•	•	•	•	•	—	—
	—	—	—	—	—	—	—	•
	•	•	•	•	•	•	•	•
	—	—	—	—	—	—	—	—
	25 A	25 A	25 A	25 A	25 A	25 A	16 A	16 A
	—	—	—	—	—	—	•	•
	○	○	○	○	○	○	○	○
	•	•	•	•	•	•	○	○
	○	○	○	○	○	○	•	•

• Serienausstattung ○ Sonderzubehör — technisch nicht vorgesehen

### BASISFAHRZEUG / CHASSIS

- ABS (Antiblockiersystem)
- Dieselpartikelfilter
- Elektrische Fensterheber
- Elektronische Wegfahrsperr
- Fahrer- und Beifahrersitz drehbar, mit verbessertem Sitzkomfort
- Fahrerairbag
- Gurtbock mit Sicherheits-3-Punkt-Gurten
- Reifenreparaturset
- Servolenkung
- Verlängerte Außenspiegel
- Vorhang im Fahrerhaus
- Warndreieck und Verbandkasten
- Zentralverriegelung mit Fernbedienung

### AUFBAU

- DOMETIC-SEITZ-Dachhaube, Midi-Heki 700 x 500 mm
- DOMETIC-SEITZ-Dachhaube, Mini-Heki 400 x 400 mm
- Einstiegsstufe, elektrisch ausfahrbar
- Einstiegsleuchte
- Seitenfenster ausstellbar

### SCHLAFEN

- Kaltschaummatratze

### KÜCHE

- Besteckeinsatz
- Edelstahlkocher dreiflammig mit Glasabdeckung
- Edelstahlspüle
- Kühlschrank Slim Tower, 140 l inkl. herausnehmbarem 12 l Frosterfach

### BORDTECHNIK

- Bord-Control-Panel
- Druckwasserpumpe
- Gel-Bordbatterie 80 Ah
- LED-Wohnraumbelichtung
- TRUMA-Heizung-Combi-4
- Stromversorgung 12 V/230 V
- Warmwasserversorgung in Küche und Bad

### WOHNRAUM

- Kombikassetten mit Verdunkelungs- und Insektenschutzplissee
- Oberschränke über Bett
- 12-V-/230-V-Steckdose und Antennensteckdose
- Zusatzspots

# TECHNISCHE DATEN

## PREMIUM VAN

## PREMIUM DRIVE

		55 GF	60 GF	60 HGF	65 GE	65 HGE	65 GF	65 HGF	65 FL	
Chassis/Basisfahrzeug		RENAULT Master	RENAULT Master	RENAULT Master	RENAULT Master	RENAULT Master	FIAT Ducato	FIAT Ducato	FIAT Ducato	
Chassis-Typ		RENAULT-Flachboden	RENAULT-Flachboden	RENAULT-Flachboden	RENAULT-Flachboden	RENAULT-Flachboden	FIAT-Tiefrahmen	FIAT-Tiefrahmen	FIAT-Tiefrahmen	
Basismotorisierung		2,3 l – 125 dCi	2,3 l – 125 dCi	2,3 l – 125 dCi	2,3 l – 125 dCi	2,3 l – 125 dCi	2,0 l – 115 Multijet II	2,0 l – 115 Multijet II	2,0 l – 115 Multijet II	
Hubraum		2.300 ccm	2.300 ccm	2.300 ccm	2.300 ccm	2.300 ccm	1.956 ccm	1.956 ccm	1.956 ccm	
Leistung		92 kW / 125 PS	92 kW / 125 PS	92 kW / 125 PS	92 kW / 125 PS	92 kW / 125 PS	85 kW / 115 PS	85 kW / 115 PS	85 kW / 115 PS	
Antriebsart <sup>6</sup>		F	F	F	F	F	F	F	F	
Radstand	cm	433	433	433	433	433	404	404	404	
Technisch zulässige Gesamtmasse <sup>1</sup>	kg	3.500	3.500	3.500	3.500	3.500	3.500	3.500	3.500	
Masse im fahrbereiten Zustand <sup>2</sup>	kg	2.903	2.993	3.053	3.070	3.130	2.998	3.058	3.035	
Zuladung <sup>3</sup>	kg	597	507	447	430	370	502	442	465	
Zulässige Anhängelast gebremst <sup>4</sup>	kg	2.000	2.000	2.000	2.000	2.000	1.600	1.600	1.600	
Gesamtlänge	cm	627	685	685	712	712	699	699	699	
Gesamtbreite	cm	214	214	214	214	214	231	231	231	
Gesamthöhe	cm	266	266	270	266	270	273	277	273	
Innenstehhöhe	cm	198	198	198	198	198	198	198	198	
Aufbaustärke (Dach/Wand/Fußboden)	mm	34 / 34 / 46	34 / 34 / 46	34 / 34 / 46	34 / 34 / 46	34 / 34 / 46	34 / 34 / 46	34 / 34 / 46	34 / 34 / 46	
Personenzahl im Fahrbetrieb		4	4	4	4	4	4	4	4	
Dreipunktgurte		4	4	4	4	4	4	4	4	
Anzahl Schlafplätze/Kinderschlafplätze		2	3	4	3 / 1	4 / 1	3	4	4	
Liegefläche Mitte	cm	–	196 x 112 / 49	–	196 x 112 / 49	–	211 x 119 / 57	–	211 x 139 / 111	
Liegefläche Heck	cm	196 x 142 / 134	196 x 142 / 129	196 x 142 / 129	183 x 97 / 72 ; 203 x 97 / 72	183 x 97 / 72 ; 203 x 97 / 72	211 x 154 / 145	211 x 154 / 145	205 x 137 / 102	
Liegefläche Hubbett	cm	–	–	190 x 131	–	190 x 131	–	206 x 140	–	
Frischwasservorrat	Liter	100	100	100	100	100	100	100	100	
Abwasserinhalt	Liter	96	96	96	96	96	96	96	96	
Platz für Gasflaschen	kg	2 x 11	2 x 11	2 x 11	2 x 11	2 x 11	2 x 11	2 x 11	2 x 11	

# TECHNISCHE DATEN

PREMIUM DRIVE

SIESTA

	65 HFL	70 GF	70 HGF	70 GE	70 HGE	70 Q	70 HQ
	FIAT Ducato	FIAT Ducato	FIAT Ducato	FIAT Ducato	FIAT Ducato	FIAT Ducato	FIAT Ducato
	FIAT-Tiefrahmen	FIAT-Tiefrahmen	FIAT-Tiefrahmen	FIAT-Tiefrahmen	FIAT-Tiefrahmen	FIAT-Tiefrahmen	FIAT-Tiefrahmen
	2,0 l – 115 Multijet II	2,0 l – 115 Multijet II	2,0 l – 115 Multijet II	2,0 l – 115 Multijet II	2,0 l – 115 Multijet II	2,0 l – 115 Multijet II	2,0 l – 115 Multijet II
	1.956 ccm	1.956 ccm	1.956 ccm	1.956 ccm	1.956 ccm	1.956 ccm	1.956 ccm
	85 kW / 115 PS	85 kW / 115 PS	85 kW / 115 PS	85 kW / 115 PS	85 kW / 115 PS	85 kW / 115 PS	85 kW / 115 PS
	F	F	F	F	F	F	F
	404	404	404	404	404	404	404
	3.500	3.500	3.500	3.500	3.500	3.500	3.500
	3.095	2.993	3.052	3.095	3.200	3.095	3.200
	405	507	448	405	300	405	300
	1.600	1.600	1.600	1.600	1.600	1.600	1.600
	699	699	699	744	744	744	744
	231	231	231	231	231	231	231
	277	273	277	273	277	273	277
	198	198	198	198	198	198	198
	34 / 34 / 46	34 / 34 / 46	34 / 34 / 46	34 / 34 / 46	34 / 34 / 46	34 / 34 / 46	34 / 34 / 46
	4	4	4	4	3 <sup>5</sup>	4	3 <sup>5</sup>
	4	4	4	4	4	4	4
	4	3	4	3 / 1	4 / 1	3	4
	–	211 x 119 / 57	–	211 x 119 / 57	–	211 x 112 / 53	–
	205 x 137 / 102	211 x 146	211 x 146	191 x 81 ; 200 x 81	191 x 81 ; 200 x 81	190 x 137	190 x 137
	206 x 144	–	206 x 140	–	206 x 140	–	206 x 131
	100	100	100	100	100	100	100
	96	96	96	96	96	96	96
	2 x 11	2 x 11	2 x 11	2 x 11	2 x 11	2 x 11	2 x 11

65 TL	65 FL
FORD Transit	FORD Transit
FORD-Flachboden	FORD-Flachboden
2,2 l – TDCI	2,2 l – TDCI
2.198 ccm	2.198 ccm
92 kW / 125 PS	92 kW / 125 PS
F	F
375	375
3.500	3.500
2.953	2.968
547	532
1.000	1.000
700	700
231	231
279	279
195	195
34 / 34 / 65	34 / 34 / 65
4	4
4	4
3	4
209 x 130 / 46	209 x 140 / 120
197 x 80 ; 188 x 80	204 x 136 / 95
–	194 x 130 <sup>7</sup>
100	100
92	92
2 x 11	2 x 11

Die Grundausstattung beträgt für alle Baureihen 110 kg.

<sup>1</sup> Die technisch zulässige Gesamtmasse darf in keinem Fall überschritten werden.

<sup>2</sup> Die Masse im fahrbereiten Zustand entspricht dem Gewicht des leeren Fahrzeuges einschließlich Schmiermittel, Bordwerkzeug, Ersatzrad (ggf. Reparaturset), Kraftstoff (100 %), Zusatzbatterie, aller werkseitig eingebauten Standardausstattungen sowie 75 kg für den Fahrer zuzüglich der Grundausstattung. Die Grundausstattung umfasst die Massen der Frischwasser- und Gasvorratsbehälter, die auf 90 % ihres Fassungsvermögens gefüllt sind.

<sup>3</sup> Die Zuladung entspricht der Differenz aus „technisch zulässiger Gesamtmasse“ und der „Masse im fahrbereiten Zustand“. Dieser Wert muss die Massen für Passagiere, Sonderzubehör und persönliche Ausrüstungen berücksichtigen.

<sup>4</sup> Anhängerkupplung ist Sonderzubehör. Bitte beachten Sie die höchstzulässigen Zuggesamtwerte.

<sup>5</sup> Mit der Option Auflastung erhöht sich die Anzahl auf 4 Personen.

<sup>6</sup> Antriebsart: F – Frontantrieb

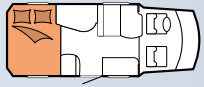

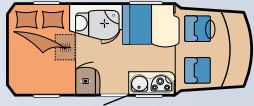
<sup>7</sup> Hubbett optional



# PREMIUM VAN

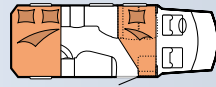



55 GF



L: 627 cm · B: 214 cm · G: 3.500 kg


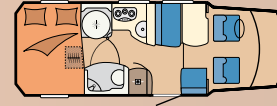
60 GF



L: 685 cm · B: 214 cm · G: 3.500 kg

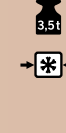
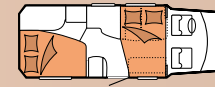
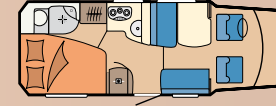


65 GF



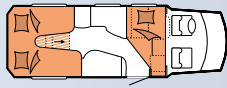
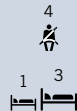
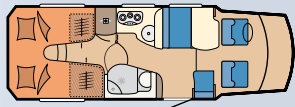
L: 699 cm · B: 231 cm · G: 3.500 kg

65 FL



L: 699 cm · B: 231 cm · G: 3.500 kg

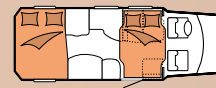
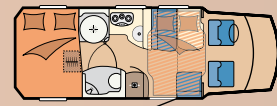
65 GE



L: 712 cm · B: 214 cm · G: 3.500 kg

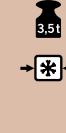
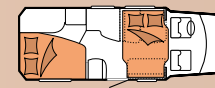
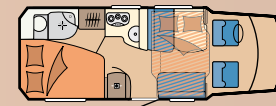
## PREMIUM DRIVE HUBBETT

65 HGF



L: 699 cm · B: 231 cm · G: 3.500 kg

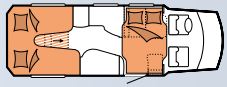

65 HFL



L: 699 cm · B: 231 cm · G: 3.500 kg

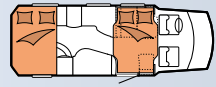

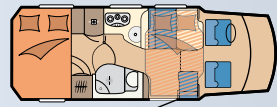
## PREMIUM VAN HUBBETT

65 HGE



L: 712 cm · B: 214 cm · G: 3.500 kg

60 HGF



L: 685 cm · B: 214 cm · G: 3.500 kg

## AUSFÜHRUNG

- H · Hubbett
- L · L-Sitzgruppe
- E · Einzelbetten
- T · Einzelbetten mit Garage

- G · Garage
- F · Französisches Bett
- Q · Queensbett

## TECHNISCHE DATEN

- L · Gesamtlänge
- B · Gesamtbreite
- G · Technisch zulässige Gesamtmasse

# MODELLE

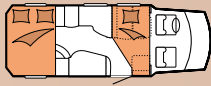
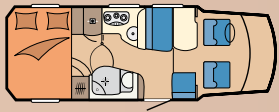
# PREMIUM DRIVE



# SIESTA

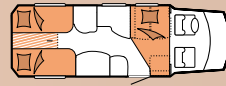
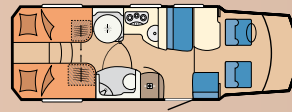


## 70 GF



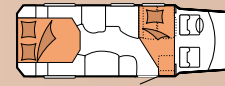

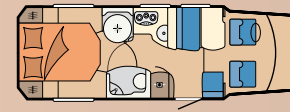
L: 699 cm · B: 231 cm · G: 3.500 kg

## 70 GE



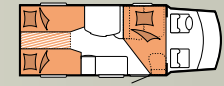
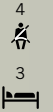
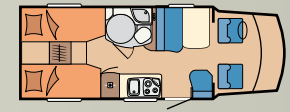
L: 744 cm · B: 231 cm · G: 3.500 kg

## 70 Q



L: 744 cm · B: 231 cm · G: 3.500 kg

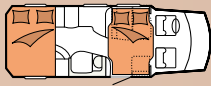
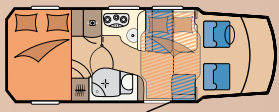
## 65 TL



L: 700 cm · B: 231 cm · G: 3.500 kg

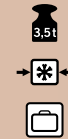
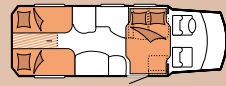
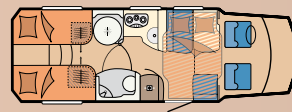
## PREMIUM DRIVE HUBBETT

### 70 HGF




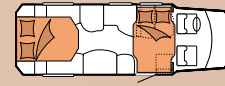

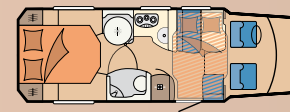
L: 699 cm · B: 231 cm · G: 3.500 kg

### 70 HGE



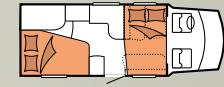

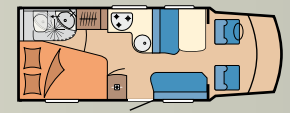
L: 744 cm · B: 231 cm · G: 3.500 kg

### 70 HQ



L: 744 cm · B: 231 cm · G: 3.500 kg

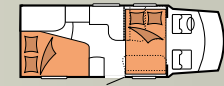

## 65 FL



L: 700 cm · B: 231 cm · G: 3.500 kg

## SIESTA HUBBETT





### 65 FL HUBBETT



L: 700 cm · B: 231 cm · G: 3.500 kg

## ZEICHENERKLÄRUNG

- |  |                               |  |                    |  |                        |  |                                  |
|--|-------------------------------|--|--------------------|--|------------------------|--|----------------------------------|
|  | Betten                        |  | Fußboden           |  | Kompaktbad             |  | Personenzahl<br>(im Fahrbetrieb) |
|  | Hubbett/<br>Bettverbreiterung |  | Schrank            |  | Dusche                 |  | 3,5 t                            |
|  | Sitzgruppe                    |  | Kleiderschrank     |  | Waschraum              |  | Garage                           |
|  | Arbeitsplatte/Tisch           |  | Küchenzeile        |  | Schlafplätze (maximal) |  |                                  |
|  | Kühlschrank Slim Tower        |  | Kinderschlafplätze |  |                        |  |                                  |

-  ISLAND
-  DÄNEMARK
-  NIEDERLANDE
-  IRLAND
-  GROSSBRITANNIEN
-  BELGIEN
-  FRANKREICH
-  SPANIEN
-  PORTUGAL

-  LUXEMBURG
-  SCHWEIZ
-  ITALIEN
-  GRIECHENLAND

-  NORWEGEN
-  FINNLAND
-  SCHWEDEN
-  ESTLAND
-  POLEN
-  TSCHECHISCHE  
REPUBLIK
-  SLOWAKEI
-  UNGARN
-  RUMÄNIEN
-  ÖSTERREICH
-  BULGARIEN
-  SLOWENIEN

 JAPAN

 THAILAND

Ihr Vertragshändler

DEUTSCHLAND



Hobby-Wohnwagenwerk  
Ing. Harald Striewski GmbH  
Harald-Striewski-Straße 15  
24787 Fockbek/Rendsburg

[www.hobby-caravan.de](http://www.hobby-caravan.de)

#### HINWEIS

Die im Prospekt abgebildeten Modelle enthalten z.T. auch Sonderausstattungen bzw. Dekorationen, die nicht zum serienmäßigen Lieferumfang gehören. Abweichungen in Struktur und Farbe gegenüber den abgebildeten Einrichtungsgegenständen bleiben vorbehalten, soweit sie in der Natur der verwendeten Materialien liegen und handelsüblich sind. Gleiches gilt für technische Änderungen am Fahrzeug, soweit die Produktqualität insgesamt gleichwertig bleibt oder verbessert wird und der Verwendungszweck nicht beeinträchtigt wird.

