



# Concorde

REISEMOBILE AUS LEIDENSCHAFT



**CRUISER**  
PREISLISTE 2018

# ALKOVEN **MODELLE AUF** *IVECO UND MERCEDES*

Der Concorde „Cruiser“ steht für einen Alkoven der Luxusklasse, der Begriffe wie Raumgefühl, Qualität, Größe, Mobilität und Leistungsfähigkeit in sich vereint und definiert. Die drei verwendeten Chassis verbindet der Heckantrieb für gute Traktion sowie hohe Nutzlast, um für Sie ausreichend Zuladung zu realisieren. Da Größe nicht alles ist, haben wir die Grundrissvarianten verfeinert; dies sichert Ihnen eine optimale Kombination aus Wohlfühloase und funktionellem Lebensraum.



# INHALT

4 SERIENAUSSTATTUNG

## **CRUISER IVECO**

10 SERIENHIGHLIGHTS

14 TECHNISCHE DATEN

18 SONDERAUSSTATTUNG

## **CRUISER MERCEDES**

28 SERIENHIGHLIGHTS

32 TECHNISCHE DATEN

36 SONDERAUSSTATTUNG



# SERIENAUSSTATTUNG

| <b>FAHRGESTELL</b>   | <b>IVECO<br/>DAILY 60C</b> | <b>IVECO<br/>EUROCARGO 75E19</b> | <b>MERCEDES<br/>ATEGO</b> |
|--|----------------------------|----------------------------------|---------------------------|
| Turbodieselmotor mit Heckantrieb und Zwillingsbereifung  | •                          | •                                | •                         |
| Elektronisch geregelte Common-Rail-Direkteinspritzung  | •                          | –                                | –                         |
| 6-Gang-Schaltgetriebe  | •                          | •                                | –                         |
| Automatisiertes 6-Gang-Getriebe  | –                          | Option                           | 923 L / 924 L             |
| Automatisiertes 8-Gang-Getriebe  | –                          | –                                | 1230 L                    |
| Antriebsschlupfregelung (ASR)  | •                          | •                                | •                         |
| Bereifung bis 10-Tonnen-Chassis  | 225/75R16                  | 225/75R17,5                      | 235 / 75R17,5             |
| Bereifung 12-Tonnen-Chassis  | –                          | –                                | 285 / 70R19,5             |
| Bereifung Hinterachse mit Traktionsprofil (M+S-Kennung, Daily mit Four Season-Bereifung)                           | •                          | •                                | •                         |
| Scheibenbremsen an der Vorder- und Hinterachse   | •                          | •                                | •                         |
| Hydraulische Bremsanlage   | •                          | –                                | –                         |
| Hydraulisch-pneumatische Bremsanlage   | –                          | •                                | –                         |
| 2-Kreis-Druckluftbremse  | –                          | –                                | •                         |
| Elektronisch geregeltes Anti-Blockier-System (ABS)   | •                          | •                                | •                         |
| Motorbremse  | –                          | •                                | •                         |
| Elektrische Vorbereitung Anhängerkupplung  | •                          | •                                | •                         |
| Active Brake Assist  | –                          | –                                | •                         |
| AEBS + ACC<br>(Advanced Emergency Braking System + Adaptive Cruise Control)  | –                          | •                                | –                         |
| Vorausschauendes Notbremssystem und angepasster Tempomat   | –                          | –                                | –                         |
| Bremsanlage mit EVB-Motorbremssystem (verstärkte Bremswirkung)   | –                          | –                                | •                         |
| Tempomat   | •                          | •                                | •                         |
| Elektrische Fensterheber Fahrer- und Beifahrerseite  | •                          | •                                | •                         |
| Drehstrom-Lichtmaschine 14 V / 140 A inklusive 45 A Ladewandler<br>(zum Laden der Aufbauabatterie)                 | •                          | –                                | –                         |
| Drehstrom-Lichtmaschine 28 V / 120 A inklusive 2 x 45 A Ladewandler<br>(zum Laden der Aufbauabatterie)             | –                          | •                                | –                         |
| Verstärkte Drehstrom-Lichtmaschine 28 V / 150 A inklusive 2 x 45 A<br>Ladewandler (zum Laden der Aufbauabatterien) | –                          | –                                | •                         |
| Kraftstofftank   | 90 l                       | 120 l                            | 180 l                     |
| Klimaanlage Fahrerhaus   | Option                     | Option                           | •                         |
| Tagfahrlicht   | •                          | •                                | •                         |
| Halogen-Hauptscheinwerfer  | •                          | •                                | •                         |
| Fahrzeugheck mit LED-Rückleuchten  | •                          | •                                | •                         |
| Außenspiegel mit Weitwinkelspiegel, elektrisch beheizbar und verstellbar   | Option                     | •                                | •                         |
| Stoßfänger Front in Fahrerhausfarbe  | Option                     | Option                           | •                         |
| Zentralverriegelung Fahrerhaus   | •                          | Option                           | •                         |
| Iveco High Line Control (Betriebszustandsanzeige mit Datenrechner)   | –                          | •                                | –                         |
| Lenkrad in Höhe und Neigung verstellbar (Daily nur in Höhe verstellbar)  | •                          | •                                | •                         |
| Warndreieck, Verbandskasten, Warnleuchte und Unterlegkeil  | •                          | •                                | •                         |
| Stabilitätsassistent   | –                          | –                                | •                         |
| Luftfederung Vorderachse   | –                          | –                                | 1230 L                    |
| Luftfederung Hinterachse mit Funktion „Heben und Senken“   | Option                     | Option                           | •                         |

# SERIENAUSSTATTUNG

| AUFBAU  | CRUISER<br>IVECO | CRUISER<br>MERCEDES |
|---|------------------|---------------------|
| Doppelverglaste, rauchgrau getönte Kunststofffenster im Wohnraum, ausstell- oder aufschiebbar, mit Verdunklungsplissee und Fliegenrollo | •                | •                   |
| Hochstabile, langlebige Aluminium-Verbundbauweise Solidtherm  | •                | •                   |
| Kältebrückenfreie, vollisolierte Wandverbindungstechnik mittels hochverdichteter PU-Massivprofile                                       | •                | •                   |
| 40 mm Wandstärke, davon 38 mm geschlossenzelliger RTM-Hartschaum  | •                | •                   |
| Wände, Dach und Unterboden innen und außen in hochwertigem Aluminium, in Sandwichbauweise   | •                | •                   |
| Außenblech glatt, weiß einbrennlackiert   | •                | •                   |
| Komplett begehbare Dach links und rechts der Dachfenster  | •                | •                   |
| Aluminium-Dachprofileleisten  | •                | •                   |
| Seitenschürzen aus hochstabilem, korrosions- und verrottungsfreiem Glasfaserverbundmaterial   | •                | •                   |
| Heckwand in Glasfaserverbund-Sandwich mit PU-Schaum-Kern  | •                | •                   |
| Heckstoßstange aus Glasfaserverbundmaterial, separat austauschbar   | •                | –                   |
| Beheizter Doppelboden mit ca. 420 mm Höhe, seitlich über Außenklappe zugänglich   | •                | •                   |
| Schwerlastrollen am Heck  | •                | •                   |
| Stauraumklappen mit Aluguss-Scharnieren und pflegeleichtem, hochwertigem Nadelfilz auf der Innenseite, Rahmen thermisch getrennt        | •                | •                   |
| Sandwichunter- und Sandwichzwischenboden mit 40 mm bzw. 30 mm dickem RTM-Schaum, Bodenisolierung gesamt 70 mm                           | •                | •                   |
| Radkästen Hinterachse in vollisolierter Sandwichbauweise  | •                | •                   |
| Heckgarage beleuchtet, mit Garagentür rechts und Verzurrsschienen   | •                | –                   |
| Heckgarage beleuchtet, mit Garagentür rechts, links und Verzurrsschienen  | Option           | •                   |
| Innenliegende, beleuchtete Einstiegsstufe, beheizt  | •                | •                   |
| Außenliegende, elektrisch ausfahrbare Einstiegsstufe mit Sicherheitsschaltung und Beleuchtung   | •                | •                   |
| Eingangstür mit Fenster   | •                | •                   |
| Eingangstür „Security Plus“ mit Zahlenkombination-Sicherheitsschloss und Schlüssel-Notschalter, Türsicherung „Interstop“                | Option           | •                   |
| Fliegengitter für Eingangstür   | •                | •                   |
| Außenleuchte mit Sicherheitsschaltung (automatische Abschaltung bei Motorstart)   | •                | •                   |
| Komfortsitze Fahrerhaus in Iveco / Mercedes Originalstoff, 2-fach verstellbar   | •                | •                   |
| Heckgaragenboden mit Aluminium-Riffelblechverkleidung   | •                | •                   |

# SERIENAUSSTATTUNG

| <b>WOHNRAUM / SCHLAFRAUM</b>  | <b>CRUISER<br/>IVECO</b> | <b>CRUISER<br/>MERCEDES</b> |
|---|--------------------------|-----------------------------|
| Möbelklappen und -türen:  |                          |                             |
| - Wenge (beidseitig foliert) mit Dachschrankfronten Wohnbereich in glänzend Creme Weiß                                    | •                        | –                           |
| - Wenge (beidseitig foliert)  | –                        | •                           |
| Wand- und Deckenverkleidung mit farblich abgestimmter hochwertiger Filzverkleidung  | •                        | –                           |
| Wand- und Deckenverkleidung in hochwertiger Mikrofaserverkleidung   | Option                   | •                           |
| Objektbodenbelag in Parkett-Optik   | •                        | •                           |
| Sitzgruppe ergonomisch geformt, hochwertige Stoff / Mikrofaser-Polsterung mit Reißverschlüssen                            | •                        | •                           |
| Raffrollos in hoher Qualität  | •                        | –                           |
| Schiebegardinen in hoher Qualität   | –                        | •                           |
| Geräumiger Kleiderschrank mit LED-Beleuchtung   | •                        | •                           |
| Heckbett mit Lattenrost und komfortabler Kaltschaum-Matratze  | •                        | –                           |
| Heckbett mit Unterfederung, verstellbarem Kopfteil und komfortabler Kaltschaum-Matratze                                   | Option                   | •                           |
| Isolierte Schiebetür zum Fahrerhaus, wohnraumseitig abschließbar  | •                        | •                           |
| Doppelverglaste Panorama-Dachluke (Heki 3) mit Beleuchtung im Wohnraum, Fliegenrollo und Verdunklungsplissee <sup>1</sup> | Option                   | •                           |
| Midi-Heki mit Fliegenrollo und Verdunklungsplissee im Wohnraum <sup>1</sup>   | •                        | –                           |
| Mini-Heki mit Fliegenrollo und Verdunklungsplissee im Schlafraum <sup>1</sup>   | •                        | •                           |
| Hochwertiger Wohnraumtisch  | •                        | •                           |
| TV-Sideboard  | •                        | •                           |
| Eingangsvitrine mit Einlegeböden inklusive passendem Gläser Sortiment mit LED-Beleuchtung                                 | •                        | •                           |
| LED-Spots   | •                        | –                           |
| Lichtbaldachine mit LED-Spots und indirekter Beleuchtung in hochwertiger Bespannung aus Kunstleder                        | –                        | •                           |
| Stabiler Metallgriff als Einstiegshilfe   | •                        | •                           |
| 1 x 12 V Steckdose (Wohnraum) und 2 x 230 V Steckdosen (1 x Wohnraum und 1 x Schlafraum)                                  | •                        | –                           |
| 1 x 12 V Steckdose (Wohnraum) und 3 x 230 V Steckdosen (1 x Wohnraum und 2 x Schlafraum)                                  | –                        | •                           |

| <b>ALKOVEN</b>  | <b>CRUISER<br/>IVECO DAILY</b> | <b>CRUISER<br/>IVECO EUROCARGO</b> | <b>CRUISER<br/>MERCEDES ATEGO</b> |
|---|--------------------------------|------------------------------------|-----------------------------------|
| Liegefläche (mm)  | 2050 x 1480                    | 2050 x 1550                        | 2100 x 1550                       |
| Liegefläche bei Einzelbetten längs (mm)   | 2 x 2000 x 830                 | 2 x 2000 x 830                     | –                                 |
| Höhe über Bett (mm)   | 800                            | 750                                | 700                               |
| Komfortable Kaltschaum-Matratze mit Lattenrost  | •                              | •                                  | •                                 |
| Doppelverglaste, getönte Kunststofffenster, ausstellbar, mit Fliegenrollo und Verdunklungsplissee | •                              | •                                  | •                                 |
| Mini-Heki mit Fliegenrollo und Verdunklungsplissee  | •                              | •                                  | •                                 |
| Ablagekonsole mit LED-Spots   | •                              | •                                  | •                                 |
| Vorhang zur Abtrennung zum Wohnraum   | •                              | •                                  | •                                 |
| Aufstiegsleiter, Absturzsicherung mit Bajonett-sicherungsgurten (nicht 791 RL, 840 RRL, 890 RRL)  | •                              | •                                  | •                                 |
| Ausziehbarer Treppenaufstieg zu Alkoven-Einzelbetten (nur 791 RL, 840 RRL, 890 RRL)               | •                              | •                                  | –                                 |

<sup>1</sup> Die Position der Dachfenster wird unter Berücksichtigung aller Dachaufbauten festgelegt.

# SERIENAUSSTATTUNG

| KÜCHE   | CRUISER<br>IVECO | CRUISER<br>MERCEDES |
|---|------------------|---------------------|
| Küchenbereich mit Spritzschutz  | •                | •                   |
| Mineralwerkstoff-Küchenarbeitsplatte in Leichtbauweise mit Edelstahlspüle, Farbe: Brillant Weiß   | •                | –                   |
| Mineralwerkstoff-Küchenarbeitsplatte mit nahtlos eingeformtem Spülbecken, Farbe: Marmor Weiß  | Option           | •                   |
| Edelstahl Kochmulde 3-flammig mit Automatikzündung und Glasabdeckung  | •                | •                   |
| Einhebel-Mischarmatur Chrom   | •                | •                   |
| 160 l Kühlschrank mit separatem Gefrierfach,<br>AES (automatische und manuelle Energiewahl 12 V / 230 V / Gas)  | •                | –                   |
| 190 l Kühlschrank mit separatem 31 l Gefrierfach, Kühlschrank dunkel verspiegelt,<br>AES (automatische und manuelle Energiewahl 12 V / 230 V / Gas), Gasbackofen 28 l mit Grillfunktion | Option           | •                   |
| Schubladen mit Servo-Soft-Einzug  | •                | •                   |
| Integrierter Besteckkasten  | •                | •                   |
| Dachventilator mit Be- und Entlüftungsfunktion <sup>1</sup>   | Option           | •                   |
| LED-Lichtleiste unter den Hängeschränken  | •                | •                   |
| Integriertes Müllsystem im Küchenunterschrank   | •                | •                   |
| 2 x 230 V Steckdose   | •                | •                   |
| Küchenapotheekerschrank zur Aufnahme von Küchenutensilien (modellabhängig)  | •                | –                   |
| Exklusiver Kücheneckschrank absenkbar   | –                | •                   |
| Board zur Aufnahme einer Nespresso Kaffeemaschine   | •                | –                   |
| Mini-Heki <sup>1</sup>  | •                | –                   |

## BAD / TOILETTE

|  |        |   |
|--|--------|---|
| Einhebel-Mischarmatur in Chrom-Optik am Waschtisch   | •      | – |
| Hochwertige Design-Einhebel-Mischarmatur in Chrom am Waschtisch in Haushaltsqualität                                     | –      | • |
| Waschtischplatte in Plexicor mit nahtlos eingeformtem Waschbecken, Farbe: Arctic White                                   | •      | – |
| Waschtischplatte in Mineralwerkstoff mit nahtlos eingeformtem Waschbecken, Farbe: Marmor Weiß                            | –      | • |
| Separate Dusche mit Echtglastüren inklusive herausnehmbarer Kleiderstange  | •      | • |
| Duscharmatur mit Wandstange und höhenverstellbarer Brause  | •      | • |
| Kassettoilette mit Porzellanbecken   | •      | – |
| Porzellantoilette mit ca. 230 l Festtank   | Option | • |
| Badausstattung mit Toilettenpapierhalter und Handtuchhaken   | •      | – |
| Badausstattung mit Toilettenpapierhalter, WC-Bürste, Flüssigseifenspender, Handtuchhaken und -halter,<br>Zahnputzgläsern | –      | • |
| Toilettenraumfenster   | Option | • |
| Mini-Heki mit Fliegenrollo und Verdunklungsplisse <sup>1</sup>   | •      | • |
| Beleuchtung mit LED-Spots  | •      | • |
| Kleiderschrank mit Beleuchtung   | •      | • |
| Ankleidespiegel  | •      | • |
| Geräumiger Spiegelschrank mit Ablagen  | •      | • |
| 1 x 230 V Steckdose  | •      | • |

<sup>1</sup> Die Position der Dachfenster wird unter Berücksichtigung aller Dachaufbauten festgelegt.

# SERIENAUSSTATTUNG

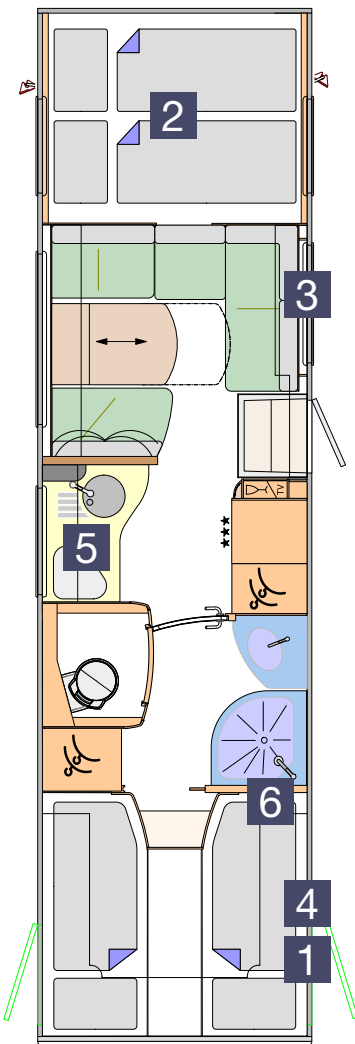
|   | CRUISER<br>IVECO | CRUISER<br>MERCEDES |
|---|------------------|---------------------|
| <b>WASSER / GAS / HEIZUNG</b>   |                  |                     |
| Gasflaschenraum für 2 x 11 kg Gasflaschen   | •                | •                   |
| Gasregler mit Crashsensor und Flaschenumschaltautomatik   | •                | •                   |
| Haushaltssiphons  | •                | •                   |
| Frisch- und Abwassertank je ca. 230 l im beheizten Doppelboden  | •                | –                   |
| Frischwassertank ca. 320 l und Abwassertank ca. 230 l im beheizten Doppelboden  | Option           | •                   |
| Bequeme Abwassertankentleerung durch Ablasshahn im beheizten Doppelboden  | •                | •                   |
| Obenliegende Reinigungsöffnung für alle Tanks, vom Wohnraum aus zugänglich  | •                | •                   |
| Abwasserablass-Schlauch mit Schnellverschluss   | •                | •                   |
| Automatisch arbeitende, zentrale Druckwasserpumpe mit Filtersystem  | •                | •                   |
| Alde Warmwasser-Gas-Zentralheizung 5500 W, mit thermostatischer Regelung und Zeitschaltuhr, elektrische Heizpatrone 230 V / 3000 W Rücklauf-Strangsperrung mit integriertem Warmwasserboiler zur Versorgung aller Entnahmestellen | •                | •                   |
| Heizungskreislauf Schlafräum / Garage thermostatisch regelbar   | Option           | •                   |
| 2-Zonen-Fußbodenheizung, getrennt regelbar  | Option           | •                   |
| 2-Zonen-Raumheizung, getrennt regelbar (1 x Wohnbereich und Bad, 1 x Schlafbereich)   | –                | •                   |
| Handtuchheizkörper im Bad mit Raumthermostat (Serie bei 840 RRL und 890 RRL)  | Option           | •                   |
| Motorwärmetauscher, der das Kühlwasser des Motors zur Wohnraumheizung nutzt   | Option           | •                   |
| Beheizte Trennwand zum Fahrerhaus   | –                | •                   |
| <b>ELEKTRO / TV / RADIO</b>   |                  |                     |
| Gel-Batterie 1 x 170 Ah   | •                | –                   |
| Gel-Batterie 2 x 170 Ah   | Option           | •                   |
| Batterieüberwachungssystem mit Schutz vor Tiefentladung   | Option           | •                   |
| 230 V CEE-Anschluss im Stauraum mit Kabelführung durch Fahrzeugboden  | •                | •                   |
| FI-Personenschutzautomat  | •                | •                   |
| Ladeautomatik mit elektronischer Regelung und Batterietemperaturfühler, maximaler Ladestrom 25 A  | •                | –                   |
| Wechselrichter von 12 V auf 230 V Sinus 600 W mit Netzvorrangschaltung  | •                | –                   |
| Kombi-Ladegerät mit Wechselrichter von 12 V auf 230 V Sinus 3000 W Spitzen- und 1600 W Dauerleistung, mit elektronischer Regelung und Netzvorrangschaltung, maximaler Ladestrom 60 A  | Option           | •                   |
| Abschaltung der Bordelektrik bei Unterspannung mit automatischer Wiedereinschaltung   | •                | •                   |
| Radiovorbereitung mit Lautsprecher Fahrerhaus und UKW / DAB-Antenne   | •                | –                   |
| Radio im Fahrerhaus mit CD, MP3- und USB-Anschluss, 2-Wege-Lautsprechersystem   | Option           | •                   |
| 1 x 230 V Steckdose an der Elektro-Zentrale im Zwischenboden  | •                | •                   |
| LED-Beleuchtung im Innenraum  | •                | •                   |
| Servicefreundlicher Zugang zur Bordelektrik mit Lochgitterverkleidung in der Heckgarage   | •                | •                   |
| Automatische Kühlschrankschaltung bei Motorstillstand von 12 V auf Gas / 230 V (bei Landanschluss)  | •                | •                   |
| Automatisches Laden von Aufbau- und Fahrzeugbatterie, Ladeerhaltung bei Außenstromanschluss sowie während der Fahrt   | •                | •                   |
| Trennschalter für Aufbau- und Fahrzeugbatterie  | •                | •                   |
| Automatisches Trennen und Verbinden von Aufbau- und Fahrzeugbatterie  | •                | •                   |
| LED-Beleuchtung für Heckgarage  | •                | •                   |



# SERIENAUSSTATTUNG

| <b>BORDELEKTRONIK</b>   | <b>CRUISER<br/>IVECO</b> | <b>CRUISER<br/>MERCEDES</b> |
|---|--------------------------|-----------------------------|
| Hochmoderne, mikroprozessorgesteuerte Bordelektronik mit BUS-Technik (Binary Unit System) | •                        | •                           |
| Zentrales Steuer- und Kontrollpanel mit 4,8"-Farbdisplay                                  | •                        | –                           |
| Zentrales Steuer- und Kontrollpanel mit 7"-Touchscreen-Farbdisplay                        | –                        | •                           |
| <b>Tasten zum Ein- und Ausschalten folgender Geräte:</b>                                  |                          |                             |
| - Panel   | •                        | •                           |
| - Beleuchtung   | •                        | •                           |
| - Wasserpumpe   | •                        | •                           |
| - Heizung   | •                        | •                           |
| - Bedienung über Touchoberfläche  | –                        | •                           |
| <b>LCD-Anzeigefeld zum Überwachen von:</b>  |                          |                             |
| - Frischwassertank (Füllstand in %)   | •                        | •                           |
| - Abwassertank (Füllstand in %)   | •                        | •                           |
| - Fäkalientank (Füllstand in %)   | Option                   | •                           |
| - Batteriespannung der Fahrzeug- und Aufbaubatterie                                       | •                        | •                           |
| - Lade- und Entladestrom  | •                        | –                           |
| - Außen- und Innentemperatur  | •                        | •                           |
| - Außenstromzufuhr  | •                        | •                           |
| - Gasfüllstand (nur in Verbindung mit Gastank)  | –                        | •                           |
| - Datum und Uhrzeit mit Weckfunktion  | •                        | •                           |
| <b>Alarmeinrichtungen für:</b>  |                          |                             |
| - Abwassertank voll   | •                        | •                           |
| - Frischwassertank leer   | •                        | •                           |
| - Fäkalientank voll   | Option                   | •                           |
| - Batterieunterspannung   | •                        | •                           |
| - Reserve-Gasflasche in Betrieb   | •                        | •                           |
| - Ausgefahrene Trittstufe   | •                        | •                           |
| <b>Batteriecomputer:</b>  |                          |                             |
| - Kapazitätsanzeige Aufbaubatterie  | –                        | •                           |
| - Lade- und Entladestrom  | –                        | •                           |

# DIE SERIENMÄSSIGEN HIGHLIGHTS DES CRUISER



## 1 ALUMINIUM-RIFFELBLECHBODEN IN DER HECKGARAGE

Schweres Zubehör beansprucht den Garagenboden. Dauerhaften Schutz stellt der Aluminium-Riffelblechboden sicher. Was immer Sie transportieren möchten.



## 2 (T)RAUM-ALKOVEN

Die besonders große Innenhöhe im Alkoven gibt ein unvergleichliches Raumgefühl. Der bequeme Zugang und die optionalen Ausstattungen wie Fernseher und Panoramadachluke sorgen für traumhaften Komfort.



## 3 DOPPELBODEN-STAURAUM

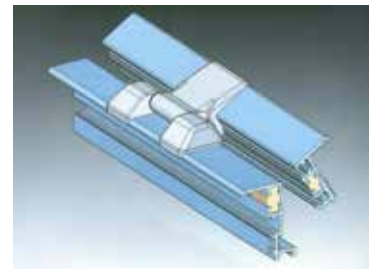
Der beheizte Doppelboden mit der enormen Innenhöhe von 420 mm bietet einen großzügigen Stauraum und ist über die großen und um 180° schwenkbaren Stauraumklappen gut zugänglich.



# 4

## THERMISCH GETRENNTER KLAPPENRAHMEN

- Rahmen mit thermischer Trennung durch Polyurethan-Zwischenlager.
- Spezielles Concorde-Scharnier für vollständiges Öffnen der Klappen.
- Die Doppeldichtung verhindert ein „Anfrieren“ durch Kondensatbildung.
- Anodisiertes Aluprofil zur Vermeidung von Kontaktkorrosion.



# 5

## MINERALWERKSTOFF-KÜCHE MIT EDELSTAHLSPÜLE

Die hochwertige Mineralwerkstoff-Küchenarbeitsfläche und die hygienische Edelstahlspüle sind eine „saubere Sache“. Viele durchdachte Details erleichtern die Hausarbeit: Eine Halterung für die zweiteilige Spülabdeckung macht diese als zusätzliche Arbeitsfläche nutzbar und das Board für eine Nespresso-Maschine zeugt von erlesenem Geschmack.




# 6

## SINUS-WECHSELRICHTER 600 W

Der Sinus-Wechselrichter versorgt Kleinverbraucher wie Lade- und Beatmungsgeräte dauerhaft mit Strom. Die Netzvorrangschaltung bewirkt den automatischen Wechsel von der Wechselrichterspannung zum Landstrom. Der Wechselrichter wird ausgeschaltet und die Bordbatterie nicht unnötig belastet, wenn Ihr Wohnmobil Strom von außen erhält.



# DIE SERIENMÄSSIGEN HIGHLIGHTS DES CRUISER



## ZWEI FAHRGESTELLE

Für die Alkoven-Grundrisse stehen zwei Chassis zur Auswahl. Der Iveco Daily mit einer 8 Gang ZF-Wandlerautomatik und der Iveco Eurocargo, ein leichtes LKW-Chassis mit reichlich Drehmoment.



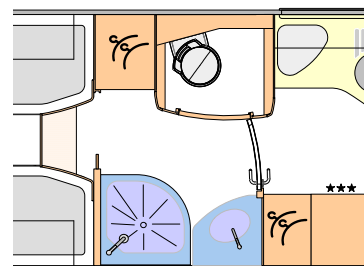
## KASSETTENTOILETTE MIT PORZELLANBECKEN

Breite und Tiefe des um 180° schwenkbaren WC-Beckens wurden auf der Grundlage von Verbrauchertests angepasst und bieten ein absolutes Maximum an Komfort.



## DAS BADEZIMMER-KONZEPT

Das Bad-Konzept im Cruiser mit Heckbett verbindet die Vorteile des Raumbads mit denen des Premiumbads und lässt keine Wünsche offen. Zwei Türen für mehr Diskretion, die eine zwischen Bad und Schlafraum, die zweite trennt entweder den Toilettenraum oder den Wohnraum vom Bad. Ein zweiter Kleiderschrank im Bad schafft Platz für lange Urlaube.

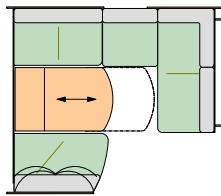


## JOHN GUEST HAUSHALTS-VERROHRUNG

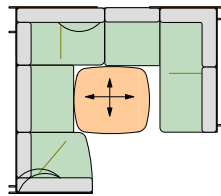
Ein Wassersystem wie zu Hause. Mit Vorfilter und hohem Wasserdruck. Die Vorteile liegen auf der Hand: Keine Querschnittsverjüngung mit Reduzierung der Durchflussmengen bei Verzweigungen, kein Druckverlust wie bei einem flexiblen Schlauch. Glatte Innenwände verhindern Ablagerungen und sorgen für größere Wasserhygiene. Eine saubere Sache.



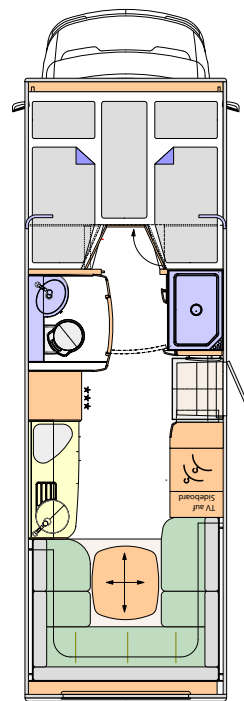
# TECHNISCHE DATEN



Standardsitzgruppe  
(891 L)

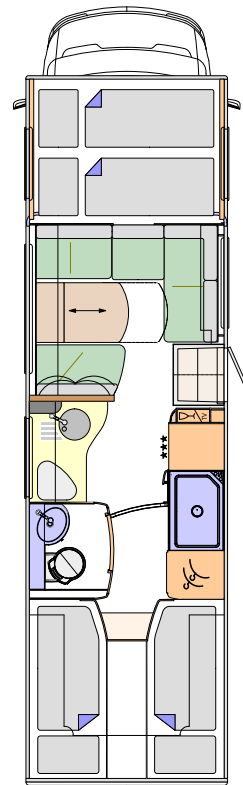



Rundsitzgruppe  
(891 LR)



## CRUISER 791 RL

|                                       |                 |
|---------------------------------------|-----------------|
| BASISFAHRZEUG                         | Iveco Daily     |
| CHASSISTYP                            | 60C15           |
| MOTOR (Euro 6)                        | 4-Zylinder      |
| HUBRAUM                               | 3,0 l           |
| LEISTUNG                              | 107 kW (150 PS) |
| DREHMOMENT                            | 350 Nm          |
| GESAMTLÄNGE (mm)                      | 7990            |
| GESAMTBREITE (mm)                     | 2380            |
| GESAMTHÖHE (mm)                       | 3550            |
| RADSTAND (mm)                         | 4350            |
| TECHNISCH ZULÄSSIGE GESAMTMASSE (kg)  | 6000            |
| MASSE IN FAHRBEREITEM ZUSTAND (kg)    | 4855            |
| ZULADUNG (kg)                         | 1145            |
| ANHÄNGELAST (kg)                      | 3500            |
| SITZE MIT 3-PUNKT-SICHERHEITSGURT     | 2 / 4           |
| SITZGRUPPE LINKS (mm)                 | –               |
| SITZBANK RECHTS (mm)                  | –               |
| SITZGRUPPE (mm)                       | 2000 / 1600     |
| HECKBETT (mm)                         | –               |
| BETTENMASS ALKOVEN (mm)               | 2 x 2000 / 830  |
| HÖHE ÜBER ALKOVENMATRATZE (mm)        | 800             |
| GARAGENTÜR RECHTS, H/B (mm)           | 1070 / 1150     |
| GARAGENTÜR LINKS (OPTIONAL), H/B (mm) | 1070 / 680      |
| PREIS IN EURO (INKL. 19 % MWST.)      | 145.600,-       |

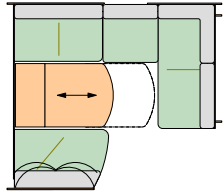


### CRUISER 890 RRL

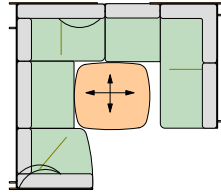
### CRUISER 891 L/LR

|                    |                  |
|--------------------|------------------|
| Iveco Daily        | Iveco Daily      |
| 60C15              | 60C15            |
| 4-Zylinder         | 4-Zylinder       |
| 3,0 l              | 3,0 l            |
| 107 kW (150 PS)    | 107 kW (150 PS)  |
| 350 Nm             | 350 Nm           |
| 8990               | 8990             |
| 2380               | 2380             |
| 3550               | 3550             |
| 5000               | 5000             |
| 6000               | 6000             |
| 5115               | 5115             |
| 885                | 885              |
| 3500               | 3500             |
| 2                  | 4                |
| –                  | 1960             |
| –                  | 1340             |
| 2000 / 1350 / 1950 | –                |
| –                  | 2 x 2000 / 850   |
| 2 x 2000 / 830     | 2050 / 1480      |
| 800                | 800              |
| 1070 / 1150        | 1250 / 1150      |
| 1070 / 680         | 1250 / 800       |
| <b>159.150,-</b>   | <b>159.150,-</b> |

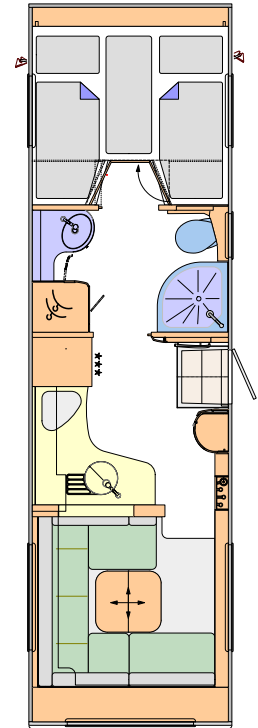
# TECHNISCHE DATEN



Standardsitzgruppe  
(894 L)



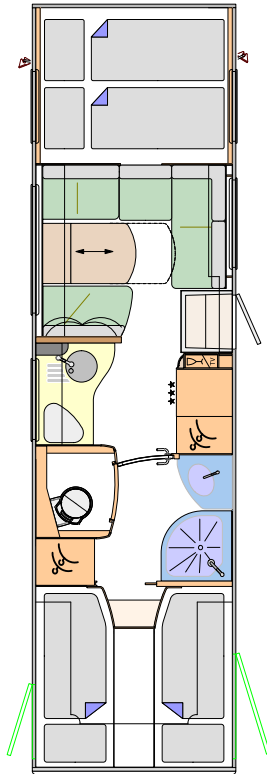
Rundsitzgruppe  
(894 LR)



## CRUISER 840 RRL

|                                       |                    |
|---------------------------------------|--------------------|
| BASISFAHRZEUG                         | Iveco Eurocargo    |
| CHASSISTYP                            | 75E19              |
| MOTOR (Euro VI)                       | 4-Zylinder         |
| HUBRAUM                               | 4,5 l              |
| LEISTUNG                              | 137 kW (186 PS)    |
| DREHMOMENT                            | 680 Nm             |
| GESAMTLÄNGE (mm)                      | 8320               |
| GESAMTBREITE (mm)                     | 2380               |
| GESAMTHÖHE (mm)                       | 3690               |
| RADSTAND (mm)                         | 4185               |
| TECHNISCH ZULÄSSIGE GESAMTMASSE (kg)  | 7490               |
| MASSE IN FAHRBEREITEM ZUSTAND (kg)    | 6260               |
| ZULADUNG (kg)                         | 1230               |
| ANHÄNGELAST (kg)                      | 3500               |
| SITZE MIT 3-PUNKT-SICHERHEITSGURT     | 2                  |
| SITZGRUPPE HECK (mm)                  | 2000 / 1350 / 1950 |
| SITZBANK RECHTS (mm)                  | —                  |
| HECKBETT (mm)                         | —                  |
| BETTENMASS ALKOVEN (mm)               | 2 x 2000 / 830     |
| HÖHE ÜBER ALKOVENMATRATZE (mm)        | 750                |
| GARAGENTÜR RECHTS, H/B (mm)           | 1070 / 1150        |
| GARAGENTÜR LINKS (OPTIONAL), H/B (mm) | 1070 / 680         |
| PREIS IN EURO (INKL. 19 % MWST.)      | 181.200,-          |





## CRUISER 894 L/LR

Iveco Eurocargo

75E19

4-Zylinder

4,5 l

137 kW (186 PS)

680 Nm

8820

2380

3690

4455

7490

6320

1170

3500

4

1960

1340

2 x 2000 / 850

2050 / 1550

750

1250 / 1150

1250 / 800

**181.200,-**

# SONDERAUSSTATTUNG FAHRGESTELL

| ARTIKEL-NR. | FAHRGESTELL IVECO DAILY   | PREIS IN EURO<br>INKL. 19 % MWST.                    | MEHRGEWICHT<br>IN KG |
|-------------|---|--|----------------------|
| 18-170-AA-1 | <b>Chassispaket 60C</b><br>Auflastung 6.700 kg zulässige Gesamtmasse (Anhängelast max. 3.500 kg)<br>Differenzialsperre für Hinterachse<br>Luftfederung Hinterachse mit Funktion „Heben und Senken“<br>Klimaanlage Fahrerhaus<br>Wert des Pakets | 2.140,-<br>1.020,-<br>5.610,-<br>2.385,-<br>11.115,- |                      |
|             | <b>Ihr Preisvorteil</b>   | <b>2.825,-</b>                                       | <b>8.330,-</b>       |
|             |   |  | 70                   |
| 18-170-AA-2 | <b>Chassispaket 65C</b><br>Auflastung 7.200 kg zulässige Gesamtmasse (Anhängelast max. 3.300 kg)<br>Differenzialsperre für Hinterachse<br>Luftfederung Hinterachse mit Funktion „Heben und Senken“<br>Klimaanlage Fahrerhaus<br>Wert des Pakets | 2.140,-<br>1.020,-<br>5.610,-<br>2.385,-<br>11.115,- |                      |
|             | <b>Ihr Preisvorteil</b>   | <b>2.825,-</b>                                       | <b>8.330,-</b>       |
|             |   |  | 70                   |
| 18-170-AA-3 | <b>Chassispaket 70C</b><br>Auflastung 7.490 kg zulässige Gesamtmasse (Anhängelast max. 3.000 kg)<br>Differenzialsperre für Hinterachse<br>Luftfederung Hinterachse mit Funktion „Heben und Senken“<br>Klimaanlage Fahrerhaus<br>Wert des Pakets | 2.140,-<br>1.020,-<br>5.610,-<br>2.385,-<br>11.115,- |                      |
|             | <b>Ihr Preisvorteil</b>   | <b>2.825,-</b>                                       | <b>8.330,-</b>       |
|             |   |  | 70                   |
| 18-149-AA-1 | Auflastung 6.700 kg zulässige Gesamtmasse (Chassisvariante 60C)<br>(Anhängelast max. 3.500 kg)  | 2.140,-  | 0                    |
| 18-149-AA-2 | Auflastung 7.200 kg zulässige Gesamtmasse (Chassisvariante 65C)<br>(Anhängelast max. 3.300 kg)  | 2.140,-  | 0                    |
| 18-149-AA-3 | Auflastung 7.490 kg zulässige Gesamtmasse (Chassisvariante 70C)<br>(Anhängelast max. 3.000 kg)  | 2.140,-  | 0                    |
| 18-011-AA-1 | Chassisvariante Iveco Daily 65C (6.500 kg zulässige Gesamtmasse)  | 1.305,-  | 15                   |
| 18-011-AA-2 | Chassisvariante Iveco Daily 70C (7.000 kg zulässige Gesamtmasse)  | 3.550,-  | 30                   |
| 18-020-AA-3 | Motorvariante 3 Iveco Daily C18, Hubraum 3,0 l, 132 kW (180 PS),<br>Drehmoment 430 Nm (Euro 6)  | 2.070,-  | 10                   |
| 18-020-AA-4 | Motorvariante 4 Iveco Daily C21, Hubraum 3,0 l, 151 kW (205 PS),<br>Drehmoment 470 Nm (Euro 6) (nur in Verbindung mit Artikel-Nr. 18-030-AA)  | 4.690,-  | 37                   |
| 18-030-AA   | ZF-Wandler-Automatik-Getriebe<br>(nur in Verbindung mit Artikel-Nr. 18-020-AA-3 und 18-020-AA-4)  | 5.050,-  | 20                   |
| 18-012-AA   | Differenzialsperre für Hinterachse  | 1.020,-  | 15                   |
| 18-021-AA   | Telma-Retarder  | 9.820,-  | 100                  |

# SONDERAUSSTATTUNG FAHRGESTELL

| ARTIKEL-NR. | FAHRGESTELL IVECO DAILY  | PREIS IN EURO<br>INKL. 19 % MWST. | MEHRGEWICHT<br>IN KG |
|-------------|--|-----------------------------------|----------------------|
| 18-131-AA-1 | Anhängerkupplung mit Anhängelast max. 3.500 kg<br>(abhängig von gewählter Auflastung) (nur bei werkseitiger Montage lieferbar) | 2.285,-                           | 29                   |
| 18-131-AA-2 | Anhängerkupplung mit abnehmbarem Kugelkopf (Anhängelast max. 2.500 kg)<br>(nur bei werkseitiger Montage lieferbar)             | 2.650,-                           | 33                   |
| 18-140-AA   | Luftfederung Hinterachse mit Funktion „Heben und Senken“   | 5.610,-                           | 25                   |
| 18-152-AA   | Hydraulische Hubstützenanlage mit automatischer Nivellierung   | 8.495,-                           | 100                  |
| 18-053-AA   | Reserverad mit Stahlfelge unter der Heckabsenkung der Heckgarage   | 295,-                             | 55                   |
| 18-142-AA   | Edelstahl-Radzierblenden   | 600,-                             | 5                    |
| 18-141-AA   | Leichtmetallfelgen 16", Vorderachse mit Spurweiten-Vergrößerung,<br>Radzierblenden Hinterachse                                 | 2.650,-                           | 0                    |
| 18-169-AA   | Stoßfänger Front und Seitenschweller in Fahrerhausfarbe  | 2.070,-                           | 4                    |
| 18-216-AA   | Elektrisch einstell- und beheizbare Außenspiegel   | 410,-                             | 3                    |
| 18-311-AA   | Concorde-Lenkrad, mit Leder bezogen  | 690,-                             | 1                    |
| 18-060-AA   | Klimaanlage Fahrerhaus   | 2.385,-                           | 30                   |
| 18-380-AA   | Luxussitz für Fahrer und Beifahrer mit Armlehne im original Iveco-Stoff,<br>hydraulisch gefedert, mit Sitzheizung              | 2.120,-                           | 20                   |
| 18-164-AA   | Doppelton-Druckluftfanfare   | 920,-                             | 3                    |
| 18-910-AA   | Bereitstellungsgebühr inklusive gefülltem Serien-Kraftstofftank und<br>Adblue-Tank   | 490,-                             | 0                    |

# SONDERAUSSTATTUNG FAHRGESTELL

| ARTIKEL-NR. | FAHRGESTELL IVECO EUROCARGO  | PREIS IN EURO<br>INKL. 19 % MWST. | MEHRGEWICHT<br>IN KG |
|-------------|--|-----------------------------------|----------------------|
| 18-011-AB   | <b>Chassisvariante 8.000 kg</b><br>80E22 (6 Zylinder, 6,7 l, 162 kW (220 PS), 800 Nm, Anhängelast max. 3.500 Kg)<br>Luftfederung Vorderachse und Luftfederung Hinterachse mit Funktion<br>„Heben und Senken“<br>Kraftstofftank ca. 180 l | 13.030,-                          | 385                  |
| 18-020-AB   | Motorvariante E21 (4 Zylinder, 4,5 l, 154 kW (210 PS), 750 Nm)   | 1.900,-                           | 73                   |
| 18-030-AB   | Automatisiertes 6-Gang-Getriebesystem Eurotronic   | 3.405,-                           | 20                   |
| 18-012-AB   | Differenzialsperre für Hinterachse   | 1.020,-                           | 15                   |
| 18-131-AB-1 | Anhängerkupplung mit Anhängelast max. 3.500 kg<br>(nur bei werkseitiger Montage lieferbar)   | 2.285,-                           | 29                   |
| 18-131-AB-2 | Anhängerkupplung mit abnehmbarem Kugelkopf (Anhängelast max. 2.500 kg)   | 2.650,-                           | 33                   |
| 18-140-AB   | Luftfederung Hinterachse mit Funktion „Heben und Senken“   | 4.065,-                           | 25                   |
| 18-152-AB   | Hydraulische Hubstützenanlage mit automatischer Nivellierung   | 8.495,-                           | 139                  |
| 18-014-AB   | Kraftstofftank 180 l   | 310,-                             | 70                   |
| 18-015-AB   | Luftbehälter in Aluminium  | 490,-                             | -6                   |
| 18-053-AB   | Reserverad mit Halterung am Fahrgestell <sup>2</sup>   | 395,-                             | 65                   |
| 18-169-AB   | Stoßfänger Front in Fahrerhausfarbe  | 1.760,-                           | 4                    |
| 18-043-AB   | Xenon-Scheinwerfer Cruiser Eurocargo   | 1.140,-                           | 2                    |
| 18-142-AB   | Edelstahl-Radzierblenden   | 800,-                             | 8                    |
| 18-063-AB   | Zentralverriegelung Fahrerhaus   | 470,-                             | 3                    |
| 18-066-AB   | Sonnenfilter Windschutzscheibe   | 200,-                             | 0                    |
| 18-162-AB   | Concorde-Lenkrad, mit Leder bezogen  | 690,-                             | 1                    |
| 18-060-AB   | Klimaanlage Fahrerhaus   | 2.285,-                           | 30                   |
| 18-380-AB   | Luxussitz für Fahrer- und Beifahrer im original Iveco-Stoff, hydraulisch gefedert,<br>mit Sitzheizung  | 2.120,-                           | 20                   |
| 18-164-AB   | Doppelton-Druckluftfanfare   | 920,-                             | 3                    |
| 18-910-AB-1 | Bereitstellungsgebühr inklusive gefülltem Serien-Kraftstofftank<br>und Adblue-Tank 75E   | 540,-                             | 0                    |
| 18-910-AB-2 | Bereitstellungsgebühr inklusive gefülltem Serien-Kraftstofftank<br>und Adblue-Tank 80E   | 665,-                             | 0                    |

<sup>2</sup>Kombinationen von Optionen, die an das Fahrgestell angebaut werden, sind nur begrenzt möglich. Eine endgültige Bestätigung kann erst nach technischer Prüfung erfolgen.

# SONDERAUSSTATTUNG AUFBAU

| ARTIKEL-NR. | AUFBAU   |  | PREIS IN EURO<br>INKL. 19 % MWST. | MEHRGEWICHT<br>IN KG |
|-------------|--|--|-----------------------------------|----------------------|
| 18-950-A0-1 | <b>Ambiente Paket Noce</b>   |  |                                   |                      |
|             | Möbelbau in Noce mit Dachschrank-Möbelfronten im Wohn- und Schlafbereich in „high gloss“ Senosan Creme Weiß              |  | 4.070,-                           |                      |
|             | Wand- und Deckenverkleidung mit farblich abgestimmter hochwertiger Textilverkleidung                                     |  | 1.410,-                           |                      |
|             | Aufbaufenster mit Tönung in Privacy Black  |  | 780,-                             |                      |
|             | Holzjalousien für Wohnraumfenster  |  | 600,-                             |                      |
|             | Ambiente-Beleuchtung Dachstauschränke Wohnbereich, Fächer unter den Dachstauschränken Wohnbereich und Küchenunterschrank |  | 920,-                             |                      |
|             | Objektbodenbelag in Schiffsdeck-Optik  |  | 0,-                               |                      |
|             | Wohnraumteppich gekettelt und herausnehmbar  |  | 705,-                             |                      |
|             | Außendekor „Centurion Style“ inklusive Schriftzug  |  | 1.990,-                           |                      |
|             | Wert des Pakets  |  | 10.475,-                          |                      |
|             | <b>Ihr Preisvorteil</b>  |  | <b>4.025,-</b>                    | <b>6.450,-</b>       |
|             |  |  |                                   | 27                   |
| 18-950-A0-2 | <b>Ambiente Paket Morettini Birne</b>  |  |                                   |                      |
|             | Möbelbau in Morettini Birne mit Dachschrank-Möbelfronten im Wohn- und Schlafbereich in „high gloss“ Morettini Birne      |  | 4.070,-                           |                      |
|             | Wand- und Deckenverkleidung mit farblich abgestimmter hochwertiger Textilverkleidung                                     |  | 1.410,-                           |                      |
|             | Aufbaufenster mit Tönung in Privacy Black  |  | 780,-                             |                      |
|             | Holzjalousien für Wohnraumfenster  |  | 600,-                             |                      |
|             | Ambiente-Beleuchtung Dachstauschränke Wohnbereich, Fächer unter den Dachstauschränken Wohnbereich und Küchenunterschrank |  | 920,-                             |                      |
|             | Objektbodenbelag in Schiefer-Optik   |  | 0,-                               |                      |
|             | Wohnraumteppich gekettelt und herausnehmbar  |  | 705,-                             |                      |
|             | Außendekor „Centurion Style“ inklusive Schriftzug  |  | 1.990,-                           |                      |
|             | Wert des Pakets  |  | 10.475,-                          |                      |
|             | <b>Ihr Preisvorteil</b>  |  | <b>4.025,-</b>                    | <b>6.450,-</b>       |
|             |  |  |                                   | 27                   |

# SONDERAUSSTATTUNG AUFBAU

| ARTIKEL-NR. | AUFBAU   | PREIS IN EURO<br>INKL. 19 % MWST. | MEHRGEWICHT<br>IN KG |
|-------------|--|-----------------------------------|----------------------|
| 18-950-A0-3 | <b>Ambiente Paket Morettini Birne</b>  |                                   |                      |
|             | Möbelbau in Morettini Birne mit Dachschränk-Möbelfronten im Wohn- und Schlafbereich in „high gloss“ Senosan Creme Weiß                     | 4.070,-                           |                      |
|             | Wand- und Deckenverkleidung mit farblich abgestimmter hochwertiger Textilverkleidung   | 1.410,-                           |                      |
|             | Aufbaufenster mit Tönung in Privacy Black  | 780,-                             |                      |
|             | Holzjalousien für Wohnraumfenster  | 600,-                             |                      |
|             | Ambiente-Beleuchtung Dachstauschränke Wohnbereich, Fächer unter den Dachstauschränken Wohnbereich und Küchenunterschrank                   | 920,-                             |                      |
|             | Objektbodenbelag in Schiefer-Optik   | 0,-                               |                      |
|             | Wohnraumteppich gekettelt und herausnehmbar  | 705,-                             |                      |
|             | Außendekor „Centurion Style“ inklusive Schriftzug  | 1.990,-                           |                      |
|             | Wert des Pakets  | 10.475,-                          |                      |
|             | <b>Ihr Preisvorteil</b>  | <b>4.025,-</b>                    | <b>6.450,-</b>       |
|             |  |                                   | 27                   |
| 18-218-A0   | Außendekor „Centurion Style“ inklusive Schriftzug  | 1.990,-                           | 1                    |
| 18-233-AA-1 | Aluminium-Dachreling, weiß (Daily)   | 990,-                             | 15                   |
| 18-233-AB-1 | Aluminium-Dachreling, weiß (Eurocargo)   | 990,-                             | 15                   |
| 18-233-AA-2 | Heckleiter inklusive Einhängelleiter und Heckleiterabdeckung (nur in Verbindung mit Artikel-Nr. 18-233-AA-1) (Daily) (für 891 L / LR)      | 990,-                             | 11                   |
| 18-233-AB-2 | Heckleiter inklusive Einhängelleiter und Heckleiterabdeckung (nur in Verbindung mit Artikel-Nr. 18-233-AB-1) (Eurocargo nicht für 840 RRL) | 990,-                             | 11                   |
| 18-211-A0-1 | Aufbautür „Security Plus“ mit Zahlenkombinationsschloss und Türsicherung „Interstop“   | 2.070,-                           | 0                    |
| 18-211-A0-2 | Aufbautür „Security Plus“ mit Funk-Fernbedienung und Türsicherung „Interstop“  | 2.070,-                           | 0                    |
| 18-217-A0-1 | Garagentür links 1070 x 680 mm (791 RL, 840 RRL, 890 RRL)  | 815,-                             | 5                    |
| 18-217-A0-2 | Garagentür links 1250 x 800 mm (891 L / LR, 894 L / RL)  | 815,-                             | 5                    |
| 18-481-A0   | Zusätzliche Verzurrtschiene in Garage auf Höhe des Wohnraumbodens  | 305,-                             | 3                    |
| 18-580-A0   | Zentralverriegelung für Stauraumklappen (ohne Schürzenklappen und Gaskastentür)  | 2.180,-                           | 5                    |
| 18-232-A0-1 | Seitenwandmarkise 5,5 m, mechanisch (nur 791 RL)   | 1.720,-                           | 54                   |
| 18-232-A0-2 | Seitenwandmarkise 5,5 m, elektrisch (nur 791 RL)   | 2.240,-                           | 58                   |
| 18-232-A0-3 | Seitenwandmarkise 6,0 m, mechanisch  | 1.930,-                           | 62                   |
| 18-232-A0-4 | Seitenwandmarkise 6,0 m, elektrisch  | 2.450,-                           | 66                   |
| 18-532-A0   | LED-Seitenwandbeleuchtung unterhalb der Markise  | 805,-                             | 2                    |
| 18-531-A0   | LED-Heckwandbeleuchtung zum optimalen Rangieren bei Dunkelheit (nur 791 RL, 840 RRL, 890 RRL)  | 805,-                             | 2                    |
| 18-542-A0-1 | LED-Beleuchtung für Stauräume im Doppelboden   | 550,-                             | 1                    |
| 18-213-A0   | Aufbaufenster mit Tönung in Privacy Black  | 780,-                             | 0                    |

# SONDERAUSSTATTUNG AUFBAU

| ARTIKEL-NR. | WOHNRAUM / SCHLAFRAUM   | PREIS IN EURO<br>INKL. 19 % MWST. | MEHRGEWICHT<br>IN KG |
|-------------|---|-----------------------------------|----------------------|
| 18-605-A0   | Dachschrank-Möbelfronten im Wohn- und Schlafbereich<br>in „high gloss“ Senosan Creme Weiß   | 3.050,-                           | 8                    |
| 18-600-A0-1 | Möbelbau in Morettini Birne mit Dachschrank-Möbelfronten<br>im Wohn- und Schlafbereich in „high gloss“ Morettini Birne  | 4.070,-                           | 8                    |
| 18-600-A0-2 | Möbelbau in Noce mit Dachschrank-Möbelfronten<br>im Wohn- und Schlafbereich in „high gloss“ Senosan Creme Weiß  | 4.070,-                           | 8                    |
| 18-600-A0-3 | Möbelbau in Morettini Birne mit Dachschrank-Möbelfronten<br>im Wohn- und Schlafbereich in „high gloss“ Senosan Creme Weiß   | 4.070,-                           | 8                    |
| 18-219-A0   | Wand- und Deckenverkleidung<br>mit farblich abgestimmter hochwertiger Textilverkleidung   | 1.410,-                           | 0                    |
| 18-772-A0   | Holzjalousien   | 600,-                             | 5                    |
| 18-686-A0-1 | 1 x Beckengurt in Sitzbank gegen Fahrtrichtung<br>(inklusive 5-Personen-Zulassung, nur bei Rundsitzgruppe)  | 340,-                             | 25                   |
| 18-686-A0-2 | 2 x Beckengurt in Sitzbank gegen Fahrtrichtung<br>(inklusive 6-Personen-Zulassung, nur bei Standard-Sitzgruppe)   | 700,-                             | 55                   |
| 18-686-A0-3 | 2 x Beckengurt in Sitzbank gegen Fahrtrichtung<br>(inklusive 4-Personen-Zulassung, für 840 RRL und 890 RRL)   | 815,-                             | 30                   |
| 18-686-A0-4 | 2 x 3-Punktgurt in Rundsitzgruppe zur Fahrtrichtung<br>(inklusive 4-Personen-Zulassung, für 791 RL)   | 3.075,-                           | 40                   |
| 18-689-A0-1 | Tisch absenkbar mit Tisch- und Auflagenpolster (nur Rundsitzgruppe)   | 780,-                             | 8                    |
| 18-689-A0-2 | Tisch ausziehbar (nur Rundsitzgruppe)   | 610,-                             | 4                    |
| 18-689-A0-3 | Tisch auszieh- und absenkbar mit Auflagenpolster (nur Rundsitzgruppe)   | 980,-                             | 10                   |
| 18-231-A0-1 | Midi-Heki anstatt Mini-Heki (Schlafraum) <sup>1</sup>   | 695,-                             | 6                    |
| 18-231-A0-2 | Midi-Heki anstatt Mini-Heki (Alkoven) <sup>1</sup>  | 695,-                             | 6                    |
| 18-231-A0-3 | Panorama-Dachluke (Heki 3) anstatt Midi-Heki (Wohnraum) <sup>1</sup>  | 1.020,-                           | 13                   |
| 18-231-A0-4 | Panorama-Dachluke (Heki 3) anstatt Mini-Heki (Schlafraum) <sup>1</sup>  | 1.405,-                           | 19                   |
| 18-231-A0-5 | Panorama-Dachluke (Heki 3) anstatt Mini-Heki (Alkoven) <sup>1</sup>   | 1.405,-                           | 19                   |
| 18-652-A0-3 | Alkovenbett mit Unterfederung und aufstellbarem Kopfteil (H-Bett)   | 835,-                             | 6                    |
| 18-652-A0-4 | Alkovenbett mit Unterfederung und aufstellbarem Kopfteil (L-Bett)   | 835,-                             | 6                    |
| 18-652-A0-2 | Heckbett mit Unterfederung und aufstellbarem Kopfteil (L-Bett)  | 835,-                             | 6                    |
| 18-540-A0   | <b>Ambiente-Beleuchtung</b><br>Indirekte Beleuchtung mit LED-Lichtband für:<br>– Dachstauschränke Wohnbereich<br>– Fächer unter den Dachstauschränken Wohnbereich<br>– Küchenunterschrank | 920,-                             | 3                    |

<sup>1</sup>Die Position der Dachfenster wird unter Berücksichtigung aller Dachaufbauten festgelegt.

# SONDERAUSSTATTUNG AUFBAU

| ARTIKEL-NR. | KÜCHE  | PREIS IN EURO<br>INKL. 19 % MWST. | MEHRGEWICHT<br>IN KG |
|-------------|--|-----------------------------------|----------------------|
| 18-622-A0-1 | Mineralstoff-Küchenarbeitsplatte mit nahtlos eingeformten Spülbecken.<br>Edelstahl-Kochmulde 3-flammig mit Automatikzündung, Glasabdeckung und<br>Glasboden, Farbe: Marmor Weiß (791 RL, 840 RRL, 890 RRL) | 1.540,-                           | 20                   |
| 18-622-A0-2 | Mineralstoff-Küchenarbeitsplatte mit nahtlos eingeformten Spülbecken.<br>Edelstahl-Kochmulde 3-flammig mit Automatikzündung, Glasabdeckung und<br>Glasboden, Farbe: Marmor Weiß (891 L / LR, 894 L / LR)   | 1.540,-                           | 20                   |
| 18-630-A0-1 | Kühlschrank 190 l anstatt Serienkühlschrank 160 l (791 RL, 840 RRL, 890 RRL)   | 700,-                             | 6                    |
| 18-630-A0-2 | Kühlschrank 190 l anstatt Serienkühlschrank 160 l (891 L / LR, 894 L / LR)   | 700,-                             | 6                    |
| 18-630-A0-3 | Kühlschrank 190 l / Backofenkombination mit Grill<br>anstatt Serienkühlschrank 160 l (791 RL, 840 RRL, 890 RRL)  | 1.440,-                           | 18                   |
| 18-630-A0-4 | Kühlschrank 190 l / Backofenkombination mit Grill<br>anstatt Serienkühlschrank 160 l (891 L / LR, 894 L / LR)  | 1.440,-                           | 18                   |
| 18-630-A0-5 | Kühlschrank 190 l / Mikrowellenkombination<br>anstatt Serienkühlschrank 160 l (791 RL, 840 RRL, 890 RRL)   | 1.440,-                           | 23                   |
| 18-630-A0-6 | Kühlschrank 190 l / Mikrowellenkombination<br>anstatt Serienkühlschrank 160 l (891 L / LR, 894 L / LR)   | 1.440,-                           | 23                   |
| 18-231-A0-6 | Dachventilator mit Be- und Entlüftungsfunktion <sup>1</sup>  | 510,-                             | 4                    |

<sup>1</sup> Die Position der Dachfenster wird unter Berücksichtigung aller Dachaufbauten festgelegt.



# SONDERAUSSTATTUNG AUFBAU

| ARTIKEL-NR. | ELEKTRO  | PREIS IN EURO<br>INKL. 19 % MWST. | MEHRGEWICHT<br>IN KG |
|-------------|--|-----------------------------------|----------------------|
| 18-511-A0-1 | <b>Elektro-Leistungspaket I</b><br>1 x Gel-Batterie 170 Ah zusätzlich (gesamt dann 2 Batterien),<br>Kombi-Ladegerät 60 A, Sinus-Wechselrichter von 12 V auf 230 V,<br>3000 W Spitzen- und 1600 W Dauerleistung mit Netzmangelausgleich   | 4.045,-                           | 68                   |
| 18-511-A0-2 | <b>Elektro-Leistungspaket II</b><br>2 x Gel-Batterie 170 Ah zusätzlich (gesamt dann 3 Batterien),<br>Kombi-Ladegerät 100 A, Sinus-Wechselrichter von 12 V auf 230 V,<br>4000 W Spitzen- und 2200 W Dauerleistung mit Netzmangelausgleich   | 4.975,-                           | 125                  |
| 18-511-A0-3 | <b>Elektro-Leistungspaket „Ultra-Power“</b><br>1 x Lithium-Batterie 360 Ah (anstatt Serien-Aufbaubatterie),<br>Kombi-Ladegerät Ultra 150 A, Sinus Wechselrichter von 12 V auf 230 V,<br>6000 W Spitzen- und 3000 W Dauerleistung mit Netzmangelausgleich   | 10.405,-                          | 11                   |
| 18-511-A0-4 | <b>Ladestrom-Paket für Aufbaubatterien</b><br>Ladewandler 90 A (anstatt 45 A)<br>Betrieb der optionalen Aufbauklimaanlage während der Fahrt über Inverter möglich.<br>Abschaltung der Aufbauklimaanlage über Inverter bei 35% Batteriekapazität<br>(nur in Verbindung mit Artikel-Nr. 18-511-A0-1 oder 18-511-A0-2 oder 18-511-A0-3) | 1.590,-                           | 6                    |
| 18-581-A0   | Alarmanlage mit Überwachung der Garagentüren, der Wohnraumtür sowie den Fahrerhaustüren  | 1.375,-                           | 3                    |
| 18-560-AA   | Doppel-Rückfahrkamera mit Shutter<br>(nur in Verbindung mit Artikel-Nr. 18-555-A0-3) (Daily)   | 1.010,-                           | 4                    |
| 18-560-AB   | Doppel-Rückfahrkamera mit Shutter<br>(nur in Verbindung mit Artikel-Nr. 18-555-A0-3) (Eurocargo)   | 1.010,-                           | 4                    |
| 18-570-A0-1 | Solaranlage mit ca. 160 W maximaler Leistung   | 1.970,-                           | 15                   |
| 18-570-A0-2 | Solaranlage mit ca. 2 x 160 W maximaler Leistung   | 3.010,-                           | 30                   |
| 18-150-A0   | Gasgenerator 2600 W, fest eingebaut (nur in Verbindung mit Gastank)  | 5.610,-                           | 50                   |

# SONDERAUSSTATTUNG AUFBAU

| ARTIKEL-NR. | TV / RADIO / TELEFON   | PREIS IN EURO<br>INKL. 19 % MWST. | MEHRGEWICHT<br>IN KG |
|-------------|--|-----------------------------------|----------------------|
| 18-550-A0-1 | <b>Satelliten-TV-Anlage I<br/>mit LED-Flachbildschirm 24“ im Eingangsbereich</b><br>Satelliten-TV-Anlage mit 85-cm-Spiegel, vollautomatische Ausrichtung,<br>Mehrteilnehmer-Ausstattung durch TWIN-LNB, Anschluss für zweiten Receiver<br>mit 12 V und Antennensteckdose im Schlafraum, Tonwiedergabe über Radioanlage<br>(Fahrzeuggesamthöhe plus ca. 100 mm)                             | 5.090,-                           | 38                   |
| 18-550-A0-2 | <b>Satelliten-TV-Anlage mit LED-Flachbildschirm 24“<br/>Rundsitzgruppe rechts auf Sideboard (nur 791 RL)</b><br>Satelliten-TV-Anlage mit 85-cm-Spiegel, vollautomatische Ausrichtung,<br>Mehrteilnehmer-Ausstattung durch TWIN-LNB, Anschluss für zweiten Receiver<br>mit 12 V und Antennensteckdose im Schlafraum, Tonwiedergabe über Radioanlage<br>(Fahrzeuggesamthöhe plus ca. 100 mm) | 5.090,-                           | 38                   |
| 18-550-A0-3 | <b>Satelliten-TV-Anlage mit LED-Flachbildschirm 32“<br/>Heck rechts (840 RRL und 890 RRL)</b><br>Satelliten-TV-Anlage mit 85-cm-Spiegel, vollautomatische Ausrichtung,<br>Mehrteilnehmer-Ausstattung durch TWIN-LNB, Anschluss für zweiten Receiver<br>mit 12 V und Antennensteckdose im Schlafraum, Tonwiedergabe über Radioanlage<br>(Fahrzeuggesamthöhe plus ca. 100 mm)                | 5.365,-                           | 45                   |
| 18-550-A0-4 | <b>Internet-Satelliten-TV-Anlage mit LED-Flachbildschirm 24“<br/>im Eingangsbereich</b><br>Anlage mit Funktion TV-Empfang und Internetzugang   | 6.020,-                           | 38                   |
| 18-550-A0-5 | <b>Internet-Satelliten-TV-Anlage mit LED-Flachbildschirm 24“<br/>Rundsitzgruppe rechts auf Sideboard (nur 791 RL)</b><br>Anlage mit Funktion TV-Empfang und Internetzugang   | 6.020,-                           | 38                   |
| 18-550-A0-6 | <b>Internet-Satelliten-TV-Anlage mit LED-Flachbildschirm 32“<br/>Heck rechts (840 RRL und 890 RRL)</b><br>Anlage mit Funktion TV-Empfang und Internetzugang  | 6.295,-                           | 45                   |
| 18-551-A0   | DVB-T-Antenne zum Empfang von terrestrischem Fernsehen (für zwei TV Geräte)  | 570,-                             | 2                    |
| 18-552-A0-1 | LED-Flachbildschirm 24“ für Heckschlafraum mit integriertem TV-Tuner   | 1.010,-                           | 15                   |

# SONDERAUSSTATTUNG AUFBAU

| ARTIKEL-NR. | TV / RADIO / TELEFON  | PREIS IN EURO<br>INKL. 19 % MWST. | MEHRGEWICHT<br>IN KG |
|-------------|---|-----------------------------------|----------------------|
| 18-552-A0-2 | LED-Flachbildschirm 24" für Alkoven-L-Bett mit integriertem TV-Tuner<br>(791 RL, 840 RRL, 890 RRL)  | 1.010,-                           | 15                   |
| 18-557-A0   | WLAN Router, Fritz-Box, WiFi<br>(nur in Verbindung mit Artikel.-Nr. 18-550-A0-4, 18-550-A0-5 oder 18-550-A0-6)  | 510,-                             | 1                    |
| 18-555-AA-1 | Doppel-DIN-Radio mit 6,2" Display, MP3- und USB- Anschluss sowie Freisprech-<br>einrichtung für Telefon mit Bluetooth (Daily)   | 805,-                             | 4                    |
| 18-555-AA-2 | Doppel-DIN-Radio mit 7" Display, DAB+ Tuner, MP3- und USB-Anschluss sowie<br>Freisprecheinrichtung für Telefon mit Bluetooth (Daily)  | 1.160,-                           | 4                    |
| 18-555-AB-1 | Radio im Fahrerhaus mit CD, MP3- und USB-Anschluss, Freisprecheinrichtung für<br>Telefon mit Bluetooth (Eurocargo)  | 805,-                             | 3                    |
| 18-555-A0-1 | Radio im Aufbau mit Bluetooth, MP3- und USB-Anschluss, Soundsystem mit<br>Subwoofer und Zusatzlautsprecher  | 1.725,-                           | 15                   |
| 18-555-AA-3 | Navigationssystem (Daily)<br>(mit LKW-Software und Touchscreen-Bildschirm 7", integriertes Radio mit DAB+,<br>MP3-Wiedergabe und Freisprecheinrichtung für Telefon mit Bluetooth)           | 2.905,-                           | 4                    |
| 18-555-AB-2 | Navigationssystem (Eurocargo ohne Radiofunktion)<br>(mit LKW-Software und Touchscreen-Bildschirm 7")  | 2.905,-                           | 4                    |
| 18-556-A0-1 | Akustik-Paket Heckschlafräum (nicht für 791 RL, 840 RRL und 890 RRL)<br>(2 x 2-Wege-Lautsprechersystem und 4-Kanal-Verstärker zur Klangoptimierung<br>LED-Flachbildschirm)                  | 855,-                             | 20                   |
| 18-556-A0-2 | Akustik-Paket Alkoven (für 791 RL, 840 RRL und 890 RRL)<br>(2 x 2-Wege Lautsprechersystem, 2 x Tief-Mitteltöner und 4-Kanal-Verstärker zur<br>Klangoptimierung LED-Flachbildschirm)         | 855,-                             | 20                   |
| 18-521-A0   | Steckdosenkombination, 230 V / 12 V / Antenne, im Doppelboden mit<br>Bodendurchführung, Position: im Außenstaufach rechte Fahrzeugseite<br>(für wahlweisen TV-Außenanschluss) (Sat-Ausgang) | 320,-                             | 1                    |

# SONDERAUSSTATTUNG AUFBAU

| ARTIKEL-NR. | WASSER / GAS / HEIZUNG / BAD  | PREIS IN EURO<br>INKL. 19 % MWST. | MEHRGEWICHT<br>IN KG |
|-------------|---|-----------------------------------|----------------------|
| 18-424-A0   | Außendusche in der Garage (Fahrerseite)   | 310,-                             | 2                    |
| 18-421-A0-1 | Frischwassertank ca. 320 l (statt ca. 230 l)  | 530,-                             | 8                    |
| 18-421-A0-2 | Frisch- und Abwassertank je ca. 320 l (statt ca. 230 l)   | 990,-                             | 16                   |
| 18-436-A0   | Porzellantoilette mit ca. 230 l Festtank  | 2.070,-                           | 28                   |
| 18-443-A0   | Zusätzliche Toilettenkassette mit Haltewanne  | 340,-                             | 3                    |
| 18-217-AB   | Serviceklappe und zweite Toilettenkassette mit Halterung im Doppelboden unter Kassettentoilette (für 894 L / LR)  | 660,-                             | 8                    |
| 18-617-A0-1 | SOG-Toilettenentlüftung über dem Dach (für Kassettentoilette)   | 350,-                             | 1                    |
| 18-617-A0-2 | SOG-Comfort-Toilettenentlüftung mit Aktivkohlefilter für Festtank (Absaugung am Toilettenbecken)  | 350,-                             | 1                    |
| 18-582-A0   | Gas-Alarm zur Wohnraumüberwachung (Kohlenmonoxid, Propan, Butan, Betäubungsgas, KO-Gas)   | 440,-                             | 2                    |
| 18-443-A0   | Gas-Außenwand-Steckdose auf Beifahrerseite (Gasentnahme)  | 260,-                             | 1                    |
| 18-151-A0   | Gastank ca. 120 l mit Gasvorfilter, Gasfernbefüllung, Crashsensor und Füllstandsanzeige im Display des Kontrollpanels, inklusive Schürzenklappe (inklusive Gas-Tankfüllung) | 2.715,-                           | 104                  |
| 18-575-A0   | Dachklima 2400 W mit Heizelement 1700 W (Fahrzeuggesamthöhe plus ca. 100 mm) <sup>3</sup>   | 3.125,-                           | 34                   |
| 18-153-A0   | Diesel-Standheizung „Motor Caravan“ mit komfortabler Dauerheizfunktion (5200 W) inklusive Zeitschaltuhr   | 3.060,-                           | 10                   |
| 18-154-A0   | Motorwärmetauscher, der das Kühlwasser des Motors zur Wohnraumbeheizung nutzt   | 1.180,-                           | 5                    |
| 18-475-A0   | 2-Zonen-Fußbodenheizung, getrennt regelbar (Wohnbereich, Bad)   | 2.710,-                           | 10                   |
| 18-419-A0   | Heizkreislauf Schlafräum / Garage thermostatisch regelbar (891 L / LR, 894 L / LR)  | 580,-                             | 7                    |
| 18-414-A0   | Handtuchheizkörper (Serie 840 RRL und 890 RRL)  | 305,-                             | 15                   |
| 18-417-A0   | Smart-Control für Alde-Warmwasserheizung  | 620,-                             | 1                    |
| 18-418-A0   | Alde-Flow 6 l Warmwasser-Zusatzboiler   | 910,-                             | 8                    |
| 18-213-A0   | Toilettenraumfenster 500 x 500 mm (Premiumbad)  | 580,-                             | 2                    |
| 18-618-AA   | Dachstauschrank Bad (Daily) (nur 890 RRL)   | 520,-                             | 6                    |
| 18-618-AB   | Dachstauschrank Bad (Eurocargo) (nur 840 RRL)   | 520,-                             | 6                    |
| 18-619-A0   | Spiegelschranktüren mit Innenspiegel  | 160,-                             | 1                    |

<sup>3</sup> Wenn nicht anders bestellt, wird die Dachklima im Wohnbereich installiert.

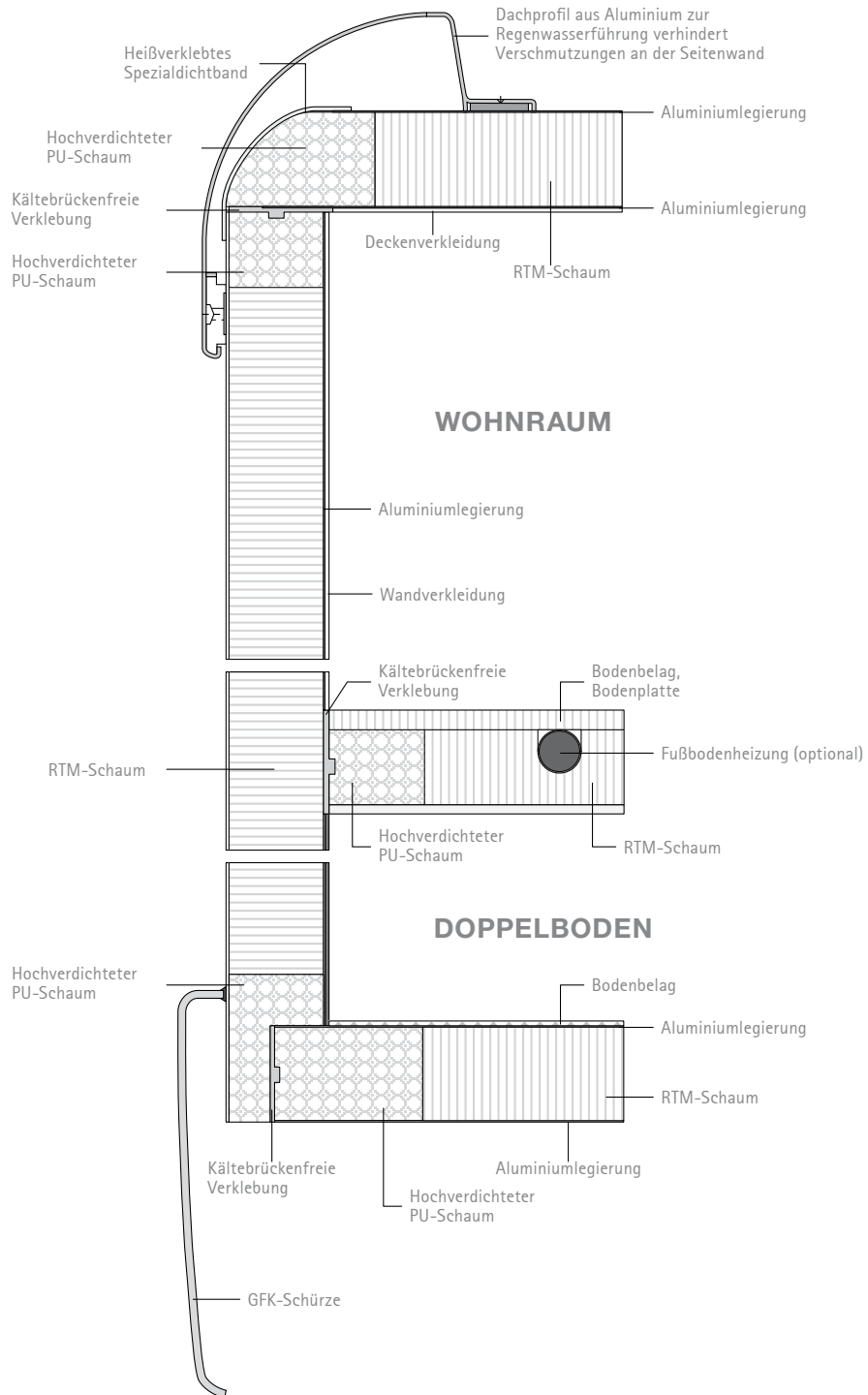
# SONDERAUSSTATTUNG AUFBAU

| ARTIKEL-NR.  | POLSTERSTOFFE / LEDER / TEPPICH   | PREIS IN EURO<br>INKL. 19 % MWST. | MEHRGEWICHT<br>IN KG |
|--------------|---|-----------------------------------|----------------------|
| 18-700-A0-1  | Stoff / Mikrofaser-Polsterung „Maxwell“<br>inklusive farblich abgestimmter Fensterdeko  | Serie                             | 0                    |
| 18-700-A0-2  | Stoff / Mikrofaser-Polsterung „Caramel“<br>inklusive farblich abgestimmter Fensterdeko  | Serie                             | 0                    |
| 18-700-A0-3  | Stoff / Mikrofaser-Polsterung „Island“ inklusive farblich abgestimmter Fensterdeko  | Serie                             | 0                    |
| 18-700-A0-4  | Textil-Leder „Toffee“, Polsterung mit Schaum-Optik „Redonda“<br>inklusive farblich abgestimmter Fensterdeko                                 | 1.970,-                           | 15                   |
| 18-700-A0-5  | Leder-Polsterung „Creme-Beige“ inklusive farblich abgestimmter Fensterdeko<br>und farblich abgestimmter Concorde-Kollektion                 | 4.030,-                           | 25                   |
| 18-700-A0-6  | Leder-Polsterung „Savanne“ inklusive farblich abgestimmter Fensterdeko<br>und farblich abgestimmter Concorde-Kollektion                     | 4.030,-                           | 25                   |
| 18-700-A0-7  | Leder-Polsterung „Coco“ inklusive farblich abgestimmter Fensterdeko<br>und farblich abgestimmter Concorde-Kollektion                        | 4.030,-                           | 25                   |
| 18-700-A0-14 | Leder-Polsterung „Perlmutter“ inklusive farblich abgestimmter Fensterdeko<br>und farblich abgestimmter Concorde-Kollektion                  | 4.030,-                           | 25                   |
| 18-700-A0-8  | Leder-Polsterung Bicolor „Creme-Beige / Terra“ inklusive farblich abgestimmter<br>Fensterdeko und farblich abgestimmter Concorde-Kollektion | 4.435,-                           | 25                   |
| 18-700-A0-15 | Leder-Polsterung Bicolor „Savanne / Terra“ inklusive farblich abgestimmter<br>Fensterdeko und farblich abgestimmter Concorde-Kollektion     | 4.435,-                           | 25                   |
| 18-700-A0-16 | Leder-Polsterung Bicolor „Perlmutter / Terra“ inklusive farblich abgestimmter<br>Fensterdeko und farblich abgestimmter Concorde-Kollektion  | 4.435,-                           | 25                   |
| 18-700-A0-9  | Original Fahrerhaussitze in Stoff / Mikrofaser Wohnraum bezogen<br>anstelle original Polsterstoff Chassishersteller                         | 1.115,-                           | 0                    |
| 18-700-A0-10 | Original Fahrerhaussitze in Leder Wohnraum bezogen<br>anstelle original Polsterstoff Chassishersteller                                      | 1.385,-                           | 5                    |
| 18-700-A0-12 | Polsterung Stoff / Mikrofaser mit Schaum-Optik „Redonda“  | 680,-                             | 0                    |
| 18-700-A0-13 | Polsterung Leder mit Schaum-Optik „Redonda“   | 1.760,-                           | 0                    |
| 18-721-A0-1  | Concorde-Kollektion „Maxwell“:<br>2 x kleine Dekokissen, 2 x große Dekokissen, 2 x Kuscheldecke   | 280,-                             | 8                    |
| 18-721-A0-2  | Concorde-Kollektion „Caramel“:<br>2 x kleine Dekokissen, 2 x große Dekokissen, 2 x Kuscheldecke   | 280,-                             | 8                    |
| 18-721-A0-3  | Concorde-Kollektion „Island“:<br>2 x kleine Dekokissen, 2 x große Dekokissen, 2 x Kuscheldecke  | 280,-                             | 8                    |
| 18-721-A0-4  | Concorde-Kollektion „Toffee“:<br>2 x kleine Dekokissen, 2 x große Dekokissen, 2 x Kuscheldecke  | 280,-                             | 8                    |
| 18-471-A0-1  | Objektbodenbelag Soft-Walk in Schiffsdeck-Optik (empfohlen bei Möbel in Noce)   | ohne Aufpreis                     | 0                    |
| 18-471-A0-2  | Objektbodenbelag Soft-Walk in Schiefer-Optik<br>(empfohlen bei Möbel in Morettini Birne)  | ohne Aufpreis                     | 0                    |
| 18-471-A0-3  | Objektbodenbelag in Parkett-Optik (empfohlen bei Möbel in Wenge)  | Serie                             | 0                    |
| 18-730-A0-1  | Wohnraumteppich gekettelt und herausnehmbar, Farbe: Creme   | 705,-                             | 10                   |
| 18-730-A0-2  | Wohnraumteppich gekettelt und herausnehmbar, Farbe: Graubraun   | 705,-                             | 10                   |

Concorde verwendet ausschließlich hochwertige Stoffe und Leder mit einer speziellen schmutzabweisenden Beschichtung.

Die Masse im fahrbereiten Zustand beinhaltet: das Trockengewicht in Serienausstattung zuzüglich Fahrer (75 kg), gefüllten Kraftstofftank, 100 l Frischwasser, gefüllten Gastank, Bordwerkzeug, Reserverad (Daily), Reifendichtmittel / Kompressor (Eurocargo). Durch den Einbau von Sonderausstattung und Zubehör können sich Leergewicht und Abmessungen verändern. Alle Maß- und Gewichtangaben entsprechen dem Kenntnisstand zum Zeitpunkt der Drucklegung. Abweichungen um +/- 5 % sind möglich und zulässig.

# SCHNITTZEICHNUNG



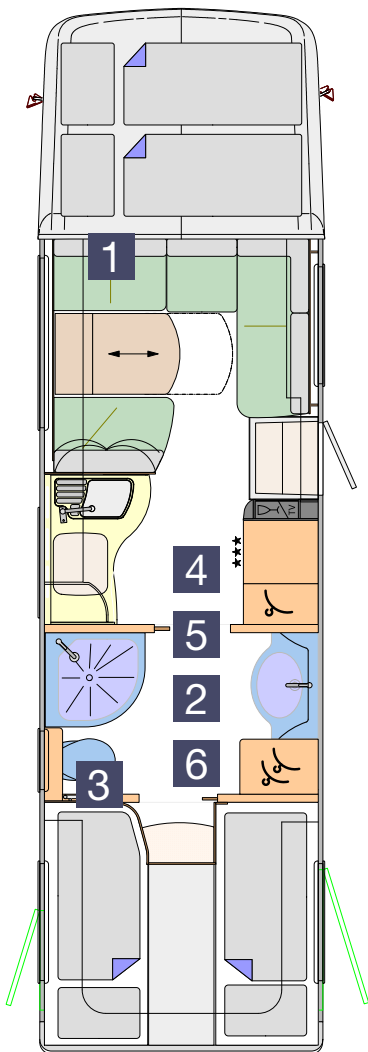
# *DER KABINENBAU* **DES CONCORDE CRUISER**

Concorde steht im Reisemobilbau für perfekte Isolation und herausragende Stabilität. Verantwortlich hierfür sind in erster Linie der kältebrückenfreie, komplett verklebte Solidtherm-Kabinenbau mit PU-Hartschaum-Leisten sowie die Isolierung der Seitenwände mit 38 Millimeter starkem RTM-Schaum.

Doch damit nicht genug: Auch Unter- und Zwischenböden werden in Sandwichbauweise gefertigt und mit insgesamt 70 Millimetern Isolierung versehen. Seitenschürzen, Stoßstangen sowie Front- und Heckpartie bestehen zudem aus hochstabilem und dennoch elastischem Glasfaserverbundmaterial.

Die hochglänzenden und ebenen Wandflächen aus Aluminium-Sandwich sorgen für eine automobiler Anmutung. Und damit dies auf lange Sicht so bleibt, reduzieren Aluminium-Dachprofileleisten mit Regenwasserführung wirkungsvoll Seitenwandverschmutzungen. 10 Jahre Dichtigkeitsgarantie auf den Aufbau gegen das Eindringen von Feuchtigkeit von außen bei jährlicher Prüfung gemäß den Concorde-Garantiebestimmungen.

# DIE SERIENMÄSSIGEN HIGHLIGHTS DES CRUISER



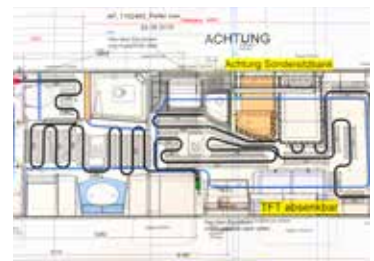
## 1 BEHEIZTE TRENNWAND ZUM FAHRERHAUS

Zwei zusätzliche Heizbereiche schotten das unbeheizte Fahrerhaus ab. Im Nackenbereich sind Warmluft-Ausströmer, die zum Wohlbefinden beitragen.



## 2 ZWEI-ZONEN-FUSSBODENHEIZUNG

Für ein wohliges Gefühl: Zwei getrennte Fußbodenheizungen lassen den Wohnraum- und den Badezimmerfußboden separat temperieren.



## 3 HANDTUCHHEIZKÖRPER IM BAD

Der Handtuchheizkörper sorgt für kuschelige Wärme im Bad und ein wohlig angewärmtes Handtuch. In Kombination mit der Fußbodenheizung wird das Badezimmer zur behaglichen Wohlfühloase.





# 4

## RAUMZONEN-HEIZUNG

Das vielseitig regelbare Warmwasser-Heizungssystem schafft drei Wärmezonen, die sich getrennt voneinander temperieren lassen: Wohnraum, Wellness-Bereich und Schlafzimmer werden mittels eines Thermostatventils geregelt, so erleben Sie Wärme nach allen „Regeln der Kunst“.



# 5

## HILFSRAHMEN

Der Hilfsrahmen hat die Aufgabe den Aufbau mit dem Fahrgestell zu verbinden und ist das Fundament Ihres Reisemobils. So wie die Grundmauern eines Hauses die Aufgabe haben, dieses auf dem Grundstück zu verankern. In Verbindung mit der Doppelbodenkonstruktion entsteht daraus ein möglichst verwindungssteifer Aufbau.



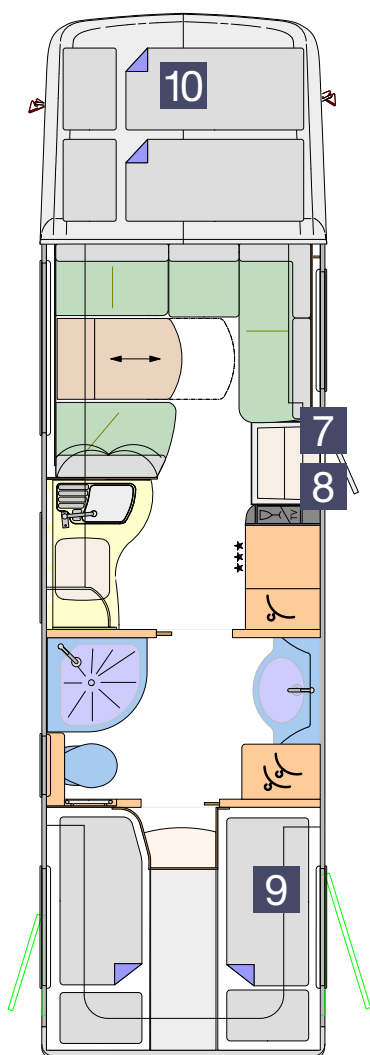
# 6

## TRAGENDE KONSTRUKTION

Zwei Aluminium-Rahmen im Doppelboden des Cruiser sorgen für eine extrem stabile „Kellerkonstruktion“, indem sie den Hilfsrahmen mit dem Wohnraumboden verbinden und so eine solide Box entstehen lassen. Durch diese intelligente Konstruktion bleiben Möbel und Wandaufbau dauerhaft und fest miteinander verbunden.



# DIE SERIENMÄSSIGEN HIGHLIGHTS DES CRUISER



## 7 EINGANGSTÜR „SECURITY PLUS“

Die Eingangstür „Security Plus“ bietet durch die schlüssellose Ausführung besondere Einbruchsicherheit. Das komfortable Öffnen und Schließen erfolgt über ein Tastenfeld mit eigener PIN.



## 8 COMING HOME

Beleuchtung der Trittstufen innen und außen – für einen sicheren Tritt und eine erhellte Heimkehr. Ganz egal zu welcher Uhr- oder Tageszeit Sie „nach Hause“ kommen.



## ELEKTROPAKET

Serien-Kraftpaket aus Kombi-Ladegerät mit Sinus-Wechselrichter von 12 V auf 230 V, 3000 W Spitzen- und 1600 W Dauerleistung mit elektronischer Regelung und Netzvorrangschaltung sowie einem maximalen Ladestrom von 60 A. Außerdem: Zwei Gel-Batterien mit zusammen 340 Ah plus eigene 230 V Versorgung.

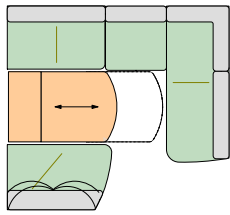


## AUTOMATISIERTES SCHALTGETRIEBE

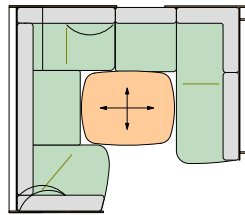
Für die Leistungsübertragung sorgt ein automatisiertes Getriebe mit sechs Gängen. Ab dem 1230 L ist das Powershift-3-Getriebe mit acht Gängen in Serie verbaut. In Verbindung mit der perfekt darauf abgestimmten Antriebsachse bietet der Atego einen spontan ansprechenden, durchzugsstarken und wirtschaftlichen Antrieb.



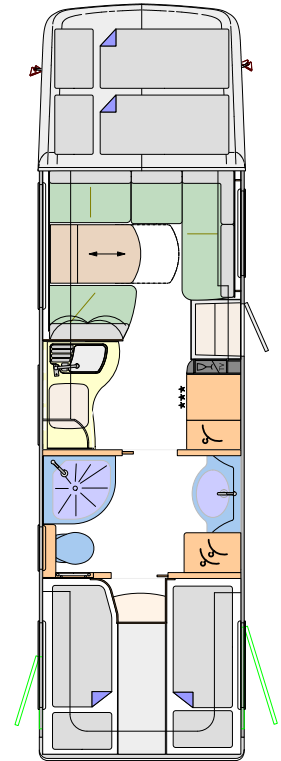
# TECHNISCHE DATEN



Standardsitzgruppe

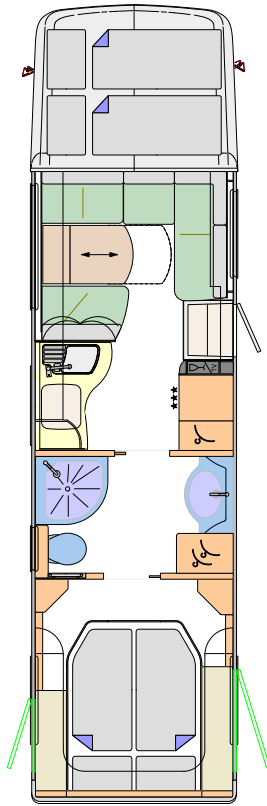


Rundsitzgruppe



## CRUISER 890 L / 890 LR

|  |                 |
|--|-----------------|
| BASISFAHRZEUG                          | MB Atego        |
| CHASSISTYP                             | 923 L           |
| MOTOR (Euro VI)                        | 4-Zylinder      |
| HUBRAUM                                | 5,1 l           |
| LEISTUNG                               | 170 kW (231 PS) |
| DREHMOMENT                             | 900 Nm          |
| GESAMTLÄNGE (mm)                       | 8930            |
| GESAMTBREITE (mm)                      | 2480            |
| GESAMTHÖHE (mm)                        | 3750            |
| RADSTAND (mm)                          | 4520            |
| TECHNISCH ZULÄSSIGE GESAMTMASSE (kg)   | 9500            |
| MASSE IN FAHRBEREITEM ZUSTAND (kg)     | 7545            |
| ZULADUNG (kg)                          | 1955            |
| ANHÄNGELAST GEBREMST (kg)              | 3500            |
| SITZPLÄTZE MIT 3-PUNKT-SICHERHEITSGURT | 4               |
| SITZGRUPPE LINKS (mm)                  | 2000            |
| SITZBANK RECHTS (mm)                   | 1500            |
| HECKBETT (mm)                          | 2 x 2000 / 845  |
| BETTENMASS ALKOVEN (mm)                | 2100 / 1550     |
| HÖHE ÜBER ALKOVENMATRATZE (mm)         | 700             |
| GARAGENTÜR RECHTS, H/B (mm)            | 1250 / 1150     |
| GARAGENTÜR LINKS, H/B (mm)             | 1250 / 800      |
| PREIS IN EURO (INKL. 19 % MWST.)       | 242.350,-       |



## CRUISER 940 M / 940 MR

MB Atego

1230 L

6-Zylinder

7,7 l

220 kW (299 PS)

1200 Nm

9430

2480

3860

4760

11990

8655

3835

3000

4

2000

1500

2000 / 1570

2100 / 1550

700

1250 / 1150

1250 / 800

**262.500,-**

# SONDERAUSSTATTUNG FAHRGESTELL

| ARTIKEL-NR. | FAHRGESTELL MERCEDES BENZ ATEGO  | PREIS IN EURO<br>INKL. 19 % MWST. | MEHRGEWICHT<br>IN KG |
|-------------|--|-----------------------------------|----------------------|
| 18-011-MF-1 | <b>Chassisvariante 12.000 kg</b><br>MB Atego 1230 L<br>(6 Zylinder, 7,7 l, 220 kW (299 PS), 1200 Nm, Anhängelast max. 3.000 kg,<br>Gesamthöhe 3860 mm, Radstand 4460 mm)<br>Fahrwerk mit 19,5" Bereifung<br>Luftfederung Vorderachse<br>erhältlich für: 890 L / LR | 17.850,-                          | 980                  |
| 18-020-MF   | Motorvariante 924<br>(6 Zylinder, 7,7 l, 175 kW (238 PS), 1000 Nm) (erhältlich für 890 L / LR)   | 4.420,-                           | 4                    |
| 18-030-MF   | Automatisiertes 8-Gang-Getriebesystem<br>(nur in Verbindung mit Artikel-Nr. 18-020-MF)   | 4.710,-                           | 51                   |
| 18-012-MF   | Differenzialsperre für Hinterachse   | 1.020,-                           | 15                   |
| 18-131-MF   | Anhängerkupplung mit Anhängelast max. 3.500 kg<br>(max. 3.000 kg ab MB Atego 1230 L) (nur bei werkseitiger Montage lieferbar)  | 2.295,-                           | 29                   |
| 18-152-MF-1 | Hydraulische Hubstützenanlage mit automatischer Nivellierung   | 8.495,-                           | 139                  |
| 18-021-MF   | High Performance Motorbremse   | 440,-                             | 6                    |
| 18-053-MF   | Reserverad mit Halterung am Fahrgestell <sup>2</sup>   | 395,-                             | 65                   |
| 18-142-MF-1 | Edelstahl-Radzierblenden 17,5" (MB Atego 923 L)  | 805,-                             | 8                    |
| 18-142-MF-2 | Edelstahl-Radzierblenden 19,5" (MB Atego 1230 L)   | 805,-                             | 8                    |
| 18-141-MF-1 | Leichtmetallfelgen 6,75 x 17,5" „Alcoa Dura bright“ mit Serienbereifung<br>(Reserverad mit Stahlfelge) (MB Atego 923 L)  | 4.030,-                           | -56                  |
| 18-141-MF-2 | Leichtmetallfelgen 7,50 x 19,5" „Alcoa Dura bright“ mit Serienbereifung<br>(Reserverad mit Stahlfelge) (MB Atego 1230 L)   | 6.140,-                           | -60                  |
| 18-311-MF-1 | Original Lederlenkrad in Echtchrom-Optik   | 815,-                             | 3                    |
| 18-311-MF-2 | Original Lederlenkrad in Holz-Optik<br>(nur in Verbindung mit Artikel-Nr. 18-064-MF-2)   | 815,-                             | 3                    |
| 18-064-MF-1 | Armaturenbrett in Aluminium-Optik (Fahrerhaus Innendekor Chrom)  | 535,-                             | 2                    |
| 18-064-MF-2 | Armaturenbrett in Holz-Optik (Fahrerhaus Innendekor Holz matt)   | 535,-                             | 2                    |
| 18-380-MF   | Fahrerhaussitze als Klimakomfortsitze  | 2.630,-                           | 60                   |
| 18-164-MF   | Doppelton-Druckluftfanfare   | 920,-                             | 3                    |
| 18-910-MF   | Bereitstellungsgebühr inklusive gefülltem Serien-Kraftstofftank und Adblue-Tank  | 705,-                             | 0                    |

<sup>2</sup>Kombinationen von Optionen, die an das Fahrgestell angebaut werden, sind nur begrenzt möglich. Eine endgültige Bestätigung kann erst nach technischer Prüfung erfolgen.

# SONDERAUSSTATTUNG AUFBAU

| ARTIKEL-NR. | AUFBAU   |                | PREIS IN EURO<br>INKL. 19 % MWST. | MEHRGEWICHT<br>IN KG |
|-------------|--|----------------|-----------------------------------|----------------------|
| 18-950-M0-1 | <b>Ambiente Paket Noce</b>   |                |                                   |                      |
|             | Möbelbau in Noce mit Dachschrank-Möbelfronten im                                   | 4.070,-        |                                   |                      |
|             | Wohn- und Schlafbereich in „high gloss“ Senosan Creme Weiß                         |                |                                   |                      |
|             | Aufbaufenster mit Tönung in Privacy Black  | 780,-          |                                   |                      |
|             | Holzjalousien für Wohnraumfenster  | 600,-          |                                   |                      |
|             | Objektbodenbelag Soft-Walk in Schiffsdeck-Optik                                    | 0,-            |                                   |                      |
|             | Wohnraumteppich gekettelt und herausnehmbar  | 705,-          |                                   |                      |
|             | Wert des Pakets  | 6.155,-        |                                   |                      |
|             | <b>Ihr Preisvorteil</b>  | <b>1.565,-</b> | <b>4.590,-</b>                    | 23                   |
| 18-950-M0-2 | <b>Ambiente Paket Morettini Birne</b>  |                |                                   |                      |
|             | Möbelbau in Morettini Birne mit Dachschrank-Möbelfronten im                        | 4.070,-        |                                   |                      |
|             | Wohn- und Schlafbereich in „high gloss“ Morettini Birne                            |                |                                   |                      |
|             | Aufbaufenster mit Tönung in Privacy Black  | 780,-          |                                   |                      |
|             | Holzjalousien für Wohnraumfenster  | 600,-          |                                   |                      |
|             | Objektbodenbelag Soft-Walk in Schiefer-Optik                                       | 0,-            |                                   |                      |
|             | Wohnraumteppich gekettelt und herausnehmbar  | 705,-          |                                   |                      |
|             | Wert des Pakets  | 6.155,-        |                                   |                      |
|             | <b>Ihr Preisvorteil</b>  | <b>1.565,-</b> | <b>4.590,-</b>                    | 23                   |
| 18-950-M0-3 | <b>Ambiente Paket Morettini Birne</b>  |                |                                   |                      |
|             | Möbelbau in Morettini Birne mit Dachschrank-Möbelfronten im                        | 4.070,-        |                                   |                      |
|             | Wohn- und Schlafbereich in „high gloss“ Senosan Creme Weiß                         |                |                                   |                      |
|             | Aufbaufenster mit Tönung in Privacy Black  | 780,-          |                                   |                      |
|             | Holzjalousien für Wohnraumfenster  | 600,-          |                                   |                      |
|             | Objektbodenbelag Soft-Walk in Schiefer-Optik                                       | 0,-            |                                   |                      |
|             | Wohnraumteppich gekettelt und herausnehmbar  | 705,-          |                                   |                      |
|             | Wert des Pakets  | 6.155,-        |                                   |                      |
|             | <b>Ihr Preisvorteil</b>  | <b>1.565,-</b> | <b>4.590,-</b>                    | 23                   |
| 18-218-M0   | Außendekor „Centurion Style“ inklusive Schriftzug                                  |                | 1.990,-                           | 1                    |
| 18-481-M0   | Zusätzliche Verzurrtschiene in Garage auf Höhe des Wohnraumbodens                  |                | 305,-                             | 3                    |
| 18-580-M0   | Zentralverriegelung für Stauraumklappen<br>(ohne Schürzenklappen und Gaskastentür) |                | 2.180,-                           | 5                    |
| 18-232-M0   | Dachmarkise 6 m elektrisch   |                | 2.875,-                           | 66                   |
| 18-532-M0   | LED-Seitenwandbeleuchtung unterhalb der Markise                                    |                | 805,-                             | 2                    |
| 18-542-M0-1 | LED-Beleuchtung für Stauräume im Doppelboden                                       |                | 550,-                             | 1                    |
| 18-213-M0   | Aufbaufenster mit Tönung in Privacy Black  |                | 780,-                             | 0                    |

# SONDERAUSSTATTUNG AUFBAU

| ARTIKEL-NR. | WOHNRAUM / SCHLAFRAUM  | PREIS IN EURO<br>INKL. 19 % MWST. | MEHRGEWICHT<br>IN KG |
|-------------|--|-----------------------------------|----------------------|
| 18-605-M0   | Dachschrank-Möbelfronten im Wohn- und Schlafbereich<br>in „high gloss“ Senosan Creme Weiß  | 3.050,-                           | 8                    |
| 18-600-M0-1 | Möbelbau in Morettini Birne mit Dachschrank-Möbelfronten<br>im Wohn- und Schlafbereich in „high gloss“ Morettini Birne   | 4.070,-                           | 8                    |
| 18-600.M0-2 | Möbelbau in Noce mit Dachschrank-Möbelfronten im Wohn- und Schlafbereich<br>in „high gloss“ Senosan Creme Weiß   | 4.070,-                           | 8                    |
| 18-600-M0-3 | Möbelbau in Morettini Birne mit Dachschrank-Möbelfronten<br>im Wohn- und Schlafbereich in „high gloss“ Senosan Creme Weiß  | 4.070,-                           | 8                    |
| 18-722-M0   | Holzjalousien für Wohnraumfenster  | 600,-                             | 5                    |
| 18-685-M0-1 | 1 x Beckengurt in Sitzbank gegen Fahrtrichtung<br>(inklusive 5-Personen-Zulassung, nur bei Rundsitzgruppe)   | 340,-                             | 5                    |
| 18-685-M0-2 | 2 x Beckengurt in Sitzbank gegen Fahrtrichtung<br>(inklusive 6-Personen-Zulassung, nur bei Standardsitzgruppe)   | 700,-                             | 30                   |
| 18-689-M0   | Tisch absenkbar mit Tischauflagepolster (nur Rundsitzgruppe)   | 780,-                             | 8                    |
| 18-231-M0-1 | Midi-Heki anstatt Mini-Heki (Schlafraum) <sup>1</sup>  | 700,-                             | 6                    |
| 18-231-M0-2 | Panorama-Dachluke (Heki 3) anstatt Mini-Heki (Schlafraum) <sup>1</sup>   | 1.410,-                           | 19                   |
| 18-640-M0   | Eingangsvitrine deckenhoch mit Acrylglas-Einlegeböden inklusive des passenden<br>Gläsersortiments und LED-Beleuchtung<br>(nicht in Verbindung mit TV im Eingangsbereich) | 1.030,-                           | 10                   |

## KÜCHE

|           |  |         |    |
|-----------|--|---------|----|
| 18-630-M0 | Kühlschrank 190 l / Mikrowellen-Kombination<br>anstatt Serienkühlschrank-Kombination   | 0,-     | 0  |
| 18-631-M0 | Edelstahl-Mikrowelle mit Grillfunktion unter der Kochmulde, 230 V Betrieb über<br>Außenanschluss, 26 l Garraum (nicht in Verbindung mit Artikel-Nr. 18-632-M0) | 1.200,- | 22 |
| 18-632-M0 | Geschirrspülmaschine unter Kochmulde<br>(nicht in Verbindung mit Artikel-Nr. 18-631-M0)  | 1.275,- | 25 |

<sup>1</sup>Die Position der Dachfenster wird unter Berücksichtigung aller Dachaufbauten festgelegt.

<sup>2</sup>Kombinationen von Optionen, die an das Fahrgestell angebaut werden, sind nur begrenzt möglich. Eine endgültige Bestätigung kann erst nach technischer Prüfung erfolgen.



# SONDERAUSSTATTUNG AUFBAU

| ARTIKEL-NR. | ELEKTRO   | PREIS IN EURO<br>INKL. 19 % MWST. | MEHRGEWICHT<br>IN KG |
|-------------|---|-----------------------------------|----------------------|
| 18-511-M0-1 | <b>Elektro-Leistungspaket</b><br>1 x Gel-Batterie 170 Ah zusätzlich (gesamt dann 3 Batterien) Kombi-Ladegerät<br>100 A mit Netzstärkevorwahl, Sinus-Wechselrichter von 12 V auf 230 V,<br>4000 W Spitzen- und 2200 W Dauerleistung mit Netz mangelausgleich | 1.590,-                           | 60                   |
| 18-511-M0-2 | <b>Elektro-Leistungspaket „Ultra-Power“</b><br>1 x Lithium-Batterie 360 Ah (anstatt Serien-Aufbaubatterie),<br>Kombi-Ladegerät Ultra 150 A, Sinus-Wechselrichter von 12 V auf 230 V,<br>6000 W Spitzen- und 3000 W Dauerleistung mit Netz mangelausgleich   | 7.945,-                           | -57                  |
| 18-581-M0   | Alarmanlage mit Überwachung der Garagentüren, der Wohnraumtür<br>sowie der Fahrerhaustüren  | 1.375,-                           | 3                    |
| 18-560-M0   | Doppel-Rückfahrkamera mit Shutter<br>(nur in Verbindung mit Artikel-Nr. 18-555-M0-3)  | 1.010,-                           | 4                    |
| 18-570-M0-1 | Solaranlage mit ca. 160 W maximaler Leistung  | 1.970,-                           | 15                   |
| 18-570-M0-2 | Solaranlage mit ca. 2 x 160 W maximaler Leistung  | 3.010,-                           | 30                   |
| 18-150-M0   | Gasgenerator 2600 W, fest eingebaut (nur in Verbindung mit Gastank) <sup>2</sup>  | 5.610,-                           | 50                   |

## TV / RADIO / TELEFON

|             |  |         |    |
|-------------|--|---------|----|
| 18-550-M0-1 | <b>Satelliten-TV-Anlage I mit LED-Flachbildschirm 24“<br/>im Eingangsbereich</b><br>Satelliten-TV-Anlage mit 85-cm-Spiegel, vollautomatische Ausrichtung,<br>Mehrteilnehmer-Ausstattung durch TWIN-LNB, Anschluss für zweiten Receiver<br>mit 12 V und Antennensteckdose im Schlafraum, Tonwiedergabe über<br>Radioanlage möglich (Fahrzeuggesamthöhe plus ca. 100 mm)                           | 5.090,- | 38 |
| 18-550-M0-2 | <b>Satelliten-TV-Anlage II mit LED-Flachbildschirm 24“<br/>im Oberschrank rechts, elektrisch absenkbar</b><br>Satelliten-TV-Anlage mit 85-cm-Spiegel, vollautomatische Ausrichtung,<br>Mehrteilnehmer-Ausstattung durch TWIN-LNB, Anschluss für zweiten Receiver<br>mit 12 V und Antennensteckdose im Schlafraum, Tonwiedergabe über<br>Radioanlage möglich (Fahrzeuggesamthöhe plus ca. 100 mm) | 5.720,- | 45 |
| 18-550-M0-3 | <b>Satelliten-TV-Anlage mit LED-Flachbildschirm 32“<br/>im Oberschrank rechts, elektrisch absenkbar</b><br>Satelliten-TV-Anlage mit 85-cm-Spiegel, vollautomatische Ausrichtung,<br>Mehrteilnehmer-Ausstattung durch TWIN-LNB, Anschluss für zweiten Receiver<br>mit 12 V und Antennensteckdose im Schlafraum, Tonwiedergabe über<br>Radioanlage möglich (Fahrzeuggesamthöhe plus ca. 100 mm)    | 6.410,- | 50 |
| 18-550-M0-4 | <b>Internet-Satelliten-TV-Anlage mit LED-Flachbildschirm 24“<br/>im Eingangsbereich</b><br>Anlage mit Funktion TV-Empfang und Internetzugang   | 6.020,- | 38 |

<sup>2</sup> Kombinationen von Optionen, die an das Fahrgestell angebaut werden, sind nur begrenzt möglich. Eine endgültige Bestätigung kann erst nach technischer Prüfung erfolgen.

# SONDERAUSSTATTUNG AUFBAU

| ARTIKEL-NR. | TV / RADIO / TELEFON   | PREIS IN EURO<br>INKL. 19 % MWST. | MEHRGEWICHT<br>IN KG |
|-------------|--|-----------------------------------|----------------------|
| 18-550-M0-5 | <b>Internet-Satelliten-TV-Anlage mit LED-Flachbildschirm 24“<br/>im Oberschrank rechts, elektrisch absenkbar</b><br>Anlage mit Funktion TV-Empfang und Internetzugang                    | 6.650,-                           | 45                   |
| 18-550-M0-6 | <b>Internet-Satelliten-TV-Anlage mit LED-Flachbildschirm 32“<br/>im Oberschrank rechts, elektrisch absenkbar</b><br>Anlage mit Funktion TV-Empfang und Internetzugang                    | 7.340,-                           | 50                   |
| 18-551-M0   | DVB-T-Außenantenne zum Empfang von terrestrischem Fernsehen<br>(für 2 TV Geräte)   | 570,-                             | 2                    |
| 18-552-M0   | LED-Flachbildschirm 24“ für Heckschlafrum mit integriertem TV-Tuner  | 1.010,-                           | 15                   |
| 18-557-M0   | WLAN Router, Fritz Box, WiFi (nur in Verbindung mit Artikel-Nr. 18-550-M0-4<br>oder 18-550-M0-5 oder 18-550-M0-6)  | 510,-                             | 1                    |
| 18-555-M0-2 | Radio im Aufbau mit Bluetooth und MP3-Wiedergabe, Soundsystem mit Subwoofer und Zusatzlautsprecher   | 1.725,-                           | 15                   |
| 18-555-M0-3 | Navigationssystem (mit LKW-Software und Touchscreen-Bildschirm 7“)   | 2.905,-                           | 4                    |
| 18-556-M0-1 | Akustik-Paket Heckschlafrum<br>(2 x 2-Wege-Lautsprechersystem, 2x Tief-Mitteltöner und 4-Kanal-Verstärker zur Klangoptimierung LED-Flachbildschirm)                                      | 855,-                             | 20                   |
| 18-521-M0   | Steckdosenkombination, 230 V / 12 V / Antenne, im Doppelboden mit Bodendurchführung, Position: im Außenstaufach rechte Fahrzeugseite<br>(für wahlweisen TV-Außenanschluss) (Sat-Ausgang) | 320,-                             | 1                    |

## WASSER / GAS / HEIZUNG / BAD

|             |  |         |     |
|-------------|--|---------|-----|
| 18-424-M0   | Außendusche in der Garage (Fahrerseite)  | 310,-   | 2   |
| 18-432-M0   | Abwassertank ca. 320 l anstatt ca. 230 l   | 530,-   | 8   |
| 18-617-M0   | SOG-Comfort-Toilettenentlüftung mit Aktivkohlefilter für Festtank<br>(Absaugung am Toilettenbecken)  | 350,-   | 1   |
| 18-582-M0   | Gas-Alarm zur Wohnraumüberwachung<br>(Kohlenmonoxid, Propan, Butan, Betäubungsgas, KO-Gas)   | 440,-   | 2   |
| 18-443-M0   | Gas-Außenwand-Steckdose auf Beifahrerseite (Gasentnahme)   | 260,-   | 1   |
| 18-151-M0   | Gastank ca. 120 l mit Gas-Vorfilter, Gasfernbefüllung, Crashsensor und Füllstandsanzeige im Display des Kontrollpanels, inklusive Schürzenklappe <sup>2</sup><br>(inklusive Gas-Tankfüllung) | 2.715,- | 104 |
| 18-575-M0-1 | Dachklima 2400 W mit Hezelement 1700 W <sup>3</sup>  | 3.125,- | 34  |
| 18-575-M0-2 | Klimagerät für Wohnraum 2400 W mit Infrarot-Fernbedienung<br>(Montage im Doppelboden)  | 3.125,- | 37  |
| 18-153-M0   | Diesel-Standheizung „Motor Caravan“ mit komfortabler Dauerheizfunktion<br>(5200 W) inklusive Zeitschaltuhr   | 3.060,- | 10  |
| 18-417-M0   | Smart-Control für Alde-Warmwasserheizung   | 620,-   | 1   |
| 18-418-M0   | Alde-Flow 6 l Warmwasser-Zusatzboiler  | 910,-   | 8   |
| 18-619-M0   | Spiegelschränktüren mit Innenspiegel   | 160,-   | 1   |

<sup>2</sup> Kombinationen von Optionen, die an das Fahrgestell angebaut werden, sind nur begrenzt möglich. Eine endgültige Bestätigung kann erst nach technischer Prüfung erfolgen.

<sup>3</sup> Wenn nicht anders bestellt, wird die Dachklima im Wohnbereich installiert.

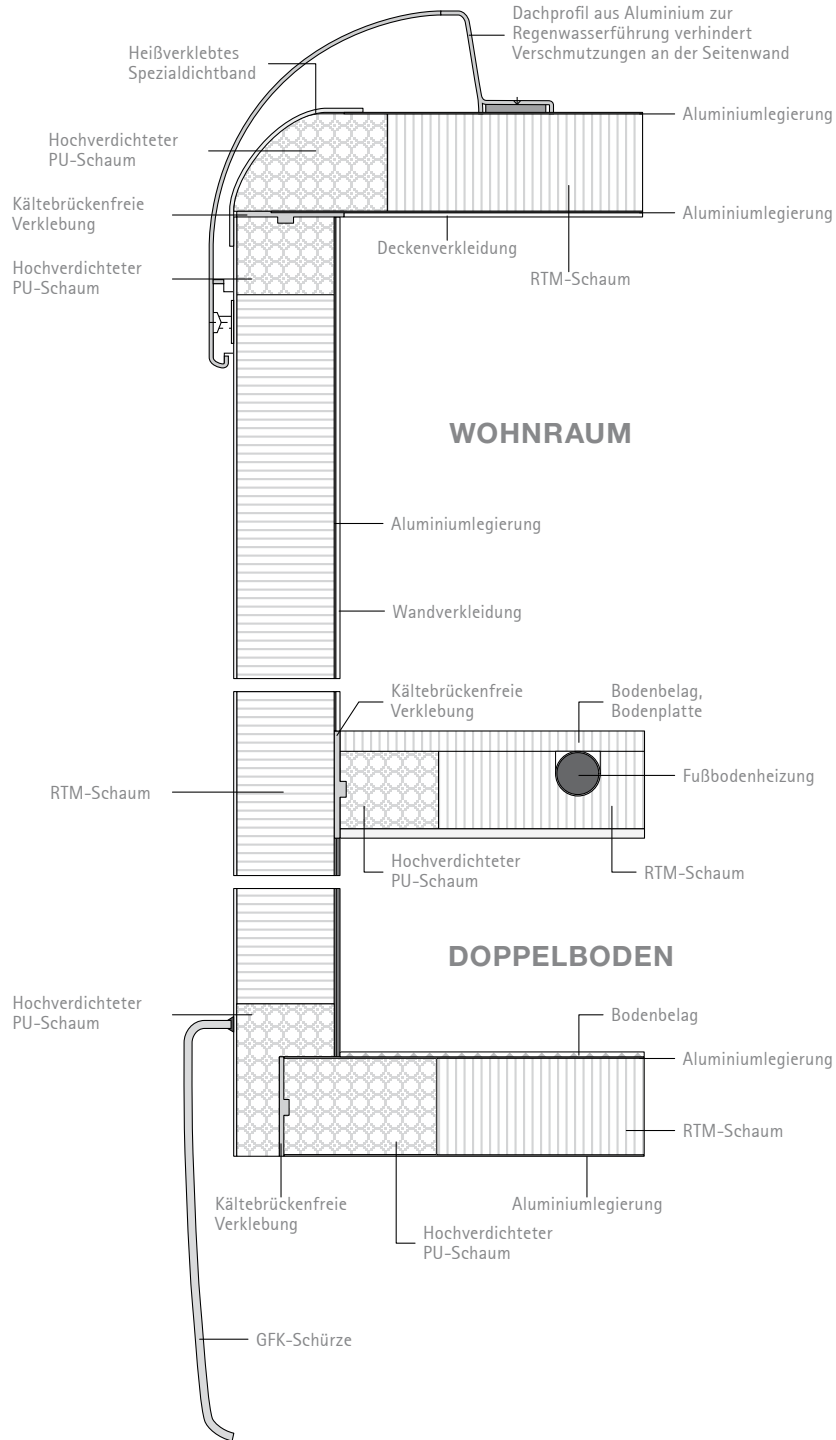
# SONDERAUSSTATTUNG AUFBAU

| ARTIKEL-NR.  | POLSTERSTOFFE / LEDER / TEPPICH   | PREIS IN EURO<br>INKL. 19 % MWST. | MEHRGEWICHT<br>IN KG |
|--------------|---|-----------------------------------|----------------------|
| 18-700-M0-1  | Stoff / Mikrofaser-Polsterung „Maxwell“<br>inklusive farblich abgestimmter Fensterdeko  | Serie                             | 0                    |
| 18-700-M0-2  | Stoff / Mikrofaser-Polsterung „Caramel“<br>inklusive farblich abgestimmter Fensterdeko  | Serie                             | 0                    |
| 18-700-M0-3  | Stoff / Mikrofaser-Polsterung „Island“<br>inklusive farblich abgestimmter Fensterdeko   | Serie                             | 0                    |
| 18-700-M0-4  | Textil-Leder „Toffee“, Polsterung mit Schaum-Optik „Redonda“ inklusive farblich<br>abgestimmter Fensterdeko                                 | 1.970,-                           | 15                   |
| 18-700-M0-5  | Leder-Polsterung „Creme-beige“ inklusive farblich abgestimmter Fensterdeko und<br>farblich abgestimmter Concorde Kollektion                 | 4.030,-                           | 25                   |
| 18-700-M0-6  | Leder-Polsterung „Savanne“ inklusive farblich abgestimmter Fensterdeko und<br>farblich abgestimmter Concorde Kollektion                     | 4.030,-                           | 25                   |
| 18-700-M0-7  | Leder-Polsterung „Coco“ inklusive farblich abgestimmter Fensterdeko und<br>farblich abgestimmter Concorde Kollektion                        | 4.030,-                           | 25                   |
| 18-700-M0-14 | Leder-Polsterung „Perlmutter“ inklusive farblich abgestimmter Fensterdeko und<br>farblich abgestimmter Concorde Kollektion                  | 4.030,-                           | 25                   |
| 18-700-M0-8  | Leder-Polsterung Bicolor „Creme-beige / Terra“ inklusive farblich abgestimmter<br>Fensterdeko und farblich abgestimmter Concorde Kollektion | 4.435,-                           | 25                   |
| 18-700-M0-15 | Leder-Polsterung Bicolor „Savanne / Terra“ inklusive farblich abgestimmter<br>Fensterdeko und farblich abgestimmter Concorde Kollektion     | 4.435,-                           | 25                   |
| 18-700-M0-16 | Leder-Polsterung Bicolor „Perlmutter / Terra“ inklusive farblich abgestimmter<br>Fensterdeko und farblich abgestimmter Concorde Kollektion  | 4.435,-                           | 25                   |
| 18-700-M0-9  | Original Fahrerhaussitze in Stoff / Mikrofaser Wohnraum bezogen<br>anstelle original Polsterstoff Chassishersteller                         | 1.115,-                           | 0                    |
| 18-700-M0-10 | Original Fahrerhaussitze in Leder Wohnraum bezogen<br>anstelle original Polsterstoff Chassishersteller                                      | 1.385,-                           | 5                    |
| 18-700-M0-12 | Polsterung Stoff / Mikrofaser mit Schaum-Optik „Redonda“  | 680,-                             | 0                    |
| 18-700-M0-13 | Polsterung Leder mit Schaum-Optik „Redonda“   | 1.760,-                           | 0                    |
| 18-721-M0-1  | Concorde-Kollektion „Maxwell“:<br>2 x kleine Dekokissen, 2 x große Dekokissen, 2 x Kuscheldecke   | 280,-                             | 8                    |
| 18-721-M0-2  | Concorde-Kollektion „Caramel“:<br>2 x kleine Dekokissen, 2 x große Dekokissen, 2 x Kuscheldecke   | 280,-                             | 8                    |
| 18-721-M0-3  | Concorde-Kollektion „Island“:<br>2 x kleine Dekokissen, 2 x große Dekokissen, 2 x Kuscheldecke  | 280,-                             | 8                    |
| 18-721-M0-4  | Concorde-Kollektion „Toffee“:<br>2 x kleine Dekokissen, 2 x große Dekokissen, 2 x Kuscheldecke  | 280,-                             | 8                    |
| 18-471-M0-1  | Objektbodenbelag Soft-Walk in Schiffsdeck-Optik (empfohlen bei Möbel in Noce)   | ohne Aufpreis                     | 0                    |
| 18-471-M0-2  | Objektbodenbelag Soft-Walk in Schiefer-Optik<br>(empfohlen bei Möbel in Morettini Birne)  | ohne Aufpreis                     | 0                    |
| 18-471-M0-3  | Objektbodenbelag in Parkett-Optik (empfohlen bei Möbel in Wenge)  | Serie                             | 0                    |
| 18-730-M0-1  | Wohnraumteppich gekettelt und herausnehmbar, Farbe: Creme   | 705,-                             | 10                   |
| 18-730-M0-2  | Wohnraumteppich gekettelt und herausnehmbar, Farbe: Graubraun   | 705,-                             | 10                   |

Concorde verwendet ausschließlich hochwertige Stoffe und Leder mit einer speziellen schmutzabweisenden Beschichtung.

Die Masse im fahrbereiten Zustand beinhaltet: das Trockengewicht in Serienausstattung zuzüglich Fahrer (75 kg), gefüllten Kraftstofftank, 100 l Frischwasser, gefüllten Gastank, Bordwerkzeug, Reserverad. Durch den Einbau von Sonderausstattung und Zubehör können sich Leergewicht und Abmessungen verändern. Alle Maß- und Gewichtangaben entsprechen dem Kenntnisstand zum Zeitpunkt der Drucklegung. Abweichungen um +/- 5 % sind möglich und zulässig.

# SCHNITTZEICHNUNG



# *DER KABINENBAU* **DES CONCORDE CRUISER**

Concorde steht im Reisemobilbau für perfekte Isolation und herausragende Stabilität. Verantwortlich hierfür sind in erster Linie der kältebrückenfreie, komplett verklebte Solidtherm-Kabinenbau mit PU-Hartschaum-Leisten sowie die Isolierung der Seitenwände mit 38 Millimeter starkem RTM-Schaum.

Doch damit nicht genug: Auch Unter- und Zwischenböden werden in Sandwichbauweise gefertigt und mit insgesamt 70 Millimetern Isolierung versehen. Seitenschürzen, Stoßstangen sowie Front- und Heckpartie bestehen zudem aus hochstabilem und dennoch elastischem Glasfaserverbundmaterial.

Die hochglänzenden und ebenen Wandflächen aus Aluminium-Sandwich sorgen für eine automobilen Anmutung. Und damit dies auf lange Sicht so bleibt, reduzieren Aluminium-Dachprofileleisten mit Regenwasserführung wirkungsvoll Seitenwandverschmutzungen. 10 Jahre Dichtigkeitsgarantie auf den Aufbau gegen das Eindringen von Feuchtigkeit von außen bei jährlicher Prüfung gemäß den Concorde-Garantiebestimmungen.



# Concorde

REISEMOBILE AUS LEIDENSCHAFT

Überreicht durch Ihren Concorde-Händler:

Concorde Reisemobile GmbH  
Concorde-Straße 2-4 · D-96132 Schlüsselfeld-Aschbach  
Telefon +49 (0) 9555 9225-0 · Telefax +49 (0) 9555 9225-44  
Internet: [www.concorde.eu](http://www.concorde.eu) · E-Mail: [info@concorde.eu](mailto:info@concorde.eu)

Die genannten Preise der Fahrzeuge und Sonderausstattungen gelten bei Kauf und Zulassung in Deutschland und verstehen sich in Euro inkl. 19 % Mehrwertsteuer. Bei einer Mehrwertsteuererhöhung innerhalb der Lieferzeit ist eine entsprechende Preisanpassung vorbehalten. Sämtliche Preise sind unverbindliche Preisempfehlungen ab Werk Preisveränderungen des Basisfahrzeugherstellers verursachen eine Preisanpassung entsprechend dem Basisfahrzeugmehrpri. Die Preise für Sonderausstattungen gelten nur bei werkseitigem Einbau und rechtzeitiger Disposition. Nachträgliche Einbauten verursachen zusätzliche Material- und Montagekosten. Die Preise beinhalten die Nebenkosten für Fahrgestell-Vorfracht und TÜV-Abnahme. Technische Änderungen bleiben vorbehalten, soweit die Produktqualität insgesamt gleichwertig bleibt oder verbessert und der Verwendungszweck nicht beeinträchtigt wird. Mit Erscheinen dieser Preisliste verlieren alle vorherigen ihre Gültigkeit. Änderungen und Irrtümer vorbehalten.