



# FIRST CLASS REISEMOBILE 2013



**MORELO**  
FIRST CLASS REISEMOBILE





INHALTSVERZEICHNIS

# MORELO REISEMOBILE ERGEBNIS HÖCHSTER ANSPRÜCHE

|                                   |    |                                    |    |
|-----------------------------------|----|------------------------------------|----|
| <b>UNTERNEHMEN</b> .....          | 04 | <b>MANOR INTRO</b> .....           | 54 |
| <b>GESCHÄFTSLEITUNG</b> .....     | 06 | <b>MANOR EXTERIEUR</b> .....       | 56 |
| <b>VERTRIEB UND SERVICE</b> ..... | 07 | <b>MANOR COCKPIT</b> .....         | 60 |
| <b>VERTRIEB</b> .....             | 08 | <b>MANOR WOHNRAUM</b> .....        | 64 |
| <b>TEAM</b> .....                 | 09 | <b>MANOR KÜCHE</b> .....           | 68 |
| <b>PALACE INTRO</b> .....         | 10 | <b>MANOR BADEZIMMER</b> .....      | 72 |
| <b>PALACE EXTERIEUR</b> .....     | 12 | <b>MANOR SCHLAFZIMMER</b> .....    | 76 |
| <b>PALACE COCKPIT</b> .....       | 18 | <b>MANOR STAURAUM</b> .....        | 80 |
| <b>PALACE WOHNRAUM</b> .....      | 24 | <b>MANOR GRUNDRISSSE</b> .....     | 82 |
| <b>PALACE KÜCHE</b> .....         | 30 | <b>AUSSTATTUNGSVARIANTEN</b> ..... | 84 |
| <b>PALACE BADEZIMMER</b> .....    | 36 | <b>WASSERTECHNIK</b> .....         | 88 |
| <b>PALACE SCHLAFZIMMER</b> .....  | 42 | <b>ELEKTROTECHNIK</b> .....        | 90 |
| <b>PALACE STAURAUM</b> .....      | 48 | <b>CHASSIS</b> .....               | 92 |
| <b>PALACE GRUNDRISSSE</b> .....   | 50 | <b>WINTERCAMPING</b> .....         | 96 |





UNTERNEHMEN



Kategorie  
StartUp

## KOMPROMISSLOSE QUALITÄT AUS LIEBE ZUM DETAIL

**68.000 Quadratmeter Grundstücksfläche, 8.800 Quadratmeter Produktionshalle, 145 Mitarbeiter:** Aus der MORELO Fertigung im oberfränkischen Schlüsselfeld verlässt täglich ein Reisemobil der Baureihen Palace oder Manor das Werk – „made in Germany“ und First Class. MORELO hat sich zum Ziel gesetzt, höchste Ansprüche an Qualität, Funktion, Komfort und Design in einem außerordentlichen Reisemobil zu verwirklichen. Dafür hat das Unternehmen 2012 den „Bayerischen Gründerpreis“ erhalten.



#### GESCHÄFTSLEITUNG

### JOCHEN REIMANN LEIDENSCHAFT FÜR REISEMOBILE

MORELO Geschäftsführer Jochen Reimann ist in der Reisemobil- und Caravanbranche tief verwurzelt. Seine Vision, ein exklusives Reisemobil zu schaffen, in dem sich Funktion, Ausstattung und luxuriöser Komfort zu einer einzigartigen, neuen Einheit verbinden, wurde mit Gründung von MORELO Realität.



### REINHARD LÖHNER ÜBERZEUGEN MIT DEM BESONDEREN

Seit 1983 bilden Reisemobile den Mittelpunkt im Leben von Reinhard Löhner. Als überzeugter Reisemobilfahrer hat der zweite MORELO Geschäftsführer hohe Ansprüche an ein Reisemobil der Luxusklasse. Diese werden mit jedem einzelnen MORELO eingelöst.



#### VERTRIEB UND SERVICE

### ANDREAS WOLFER-HEIMANN PERFEKTE KUNDENANSPRACHE

Vertriebsleiter Andreas Wolfer-Heimann hat ein ganz besonderes Talent, sich mit Händlern und Kunden bestens zu verständigen: Er spricht sechs Sprachen und setzt diese erfolgreich beim Aufbau internationaler Kontakte, beim Ausbau des MORELO Händlernetzes und bei der Betreuung ausländischer Kunden ein.



### ARMIN DIETZ NUR DAS BESTE

Er kennt jede Schraube in einem MORELO: Als Service- und Kundendienstleiter ist Armin Dietz konzeptionell an der Neu- und Weiterentwicklung der MORELO Reisemobile beteiligt. Seine Überzeugung: Nur das Beste ist gut genug. Und das Beste im Luxussegment für Reisemobile ist ein MORELO.





VERTRIEB

## DIETMAR LORZ NAH AM KUNDEN

Als Berater pflegt Dietmar Lorz einen intensiven Dialog mit seinen Kunden. Er weiß: So individuell wie der Mensch sind auch seine Ansprüche an ein Reisemobil der Luxusklasse. First Class Reisemobile zu kreieren, die genau so individuell sind wie ihre Besitzer – das ist das Besondere an MORELO.



## JOACHIM PETRY GUT BERATEN

Jeder Kunde wird so intensiv betreut, als sei er der Einzige: Das ist die Maxime, an der Joachim Petry seine Aufgabe als Berater für die MORELO Händler und im After-Sale-Service ausrichtet. Aus langjähriger Erfahrung im Vertrieb von Luxusreisemobilen weiß er, was Händler und Kunden erwarten: First Class.



## DAS MORELO-TEAM JEDEN TAG EIN NEUES REISEMOBIL

Jeden Tag verlässt ein neuer Palace oder Manor die MORELO Fertigung, um von seinem neuen Besitzer in Empfang genommen zu werden. Hinter dieser Leistung steht ein engagiertes und überzeugtes Team, das in nur 15 Monaten auf 145 Mitarbeiter gewachsen ist. Ob in der Produktion, der Organisation und Verwaltung oder im Service und der Kundenbetreuung: Alle, die bei MORELO daran mitwirken, Reisemobile der absoluten Luxusklasse zu entwickeln und zu produzieren, bilden ein eingeschworenes Team, das sich zum Ziel gesetzt hat, die Wünsche und Erwartungen der Kunden optimal umzusetzen. Und das heißt: First Class.



PALACE INTRO

# MORELO PALACE DIE SCHÖNSTE FORM VON LUXUS

**Besondere Momente:** Wenn Wünsche sich erfüllen und Träume wahr werden, ist dies ein besonderer Moment. Ein Moment, wie man ihn erlebt, wenn man dem MORELO Palace zum ersten Mal gegenübersteht. Ihn kennenzulernen bedeutet, endlich zu erfahren, was ein Reisemobil der Luxusklasse sein kann. Exzellente Technik, überragende Qualität und elegantes Design, durchdachte Funktionalität verbunden mit luxuriösem Komfort, erstaunliche Großzügigkeit und Perfektion bis ins Detail – das ist es, was den MORELO Palace so außergewöhnlich macht. 21 Modellvarianten mit nahezu grenzenlos individueller Ausstattungsvielfalt warten darauf, von Ihnen entdeckt zu werden.



**Erleben Sie den MORELO Palace:** richten Sie einfach Ihr Mobiltelefon auf den QR-Code und scannen Sie diesen ab. Oder schauen Sie direkt ins Internet unter: [www.morelo.de/palacefilm](http://www.morelo.de/palacefilm)





## PALACE EXTERIEUR

# DESIGN DAS FESSELT UND BEWEGT

**Freiheit, Unabhängigkeit und Abenteuerlust:** Das alles verkörpert der MORELO Palace mit seiner Verbindung von Dynamik und Eleganz, Funktion und Luxus. Die ausdrucksstarke, markante Front, die kraftvolle und klare Linienführung überzeugt auf den ersten Blick. Weiß und Schwarz kontrastieren spannungsvoll die Optik der großzügigen Silhouette, Funktion findet ihre Entsprechung in perfektem Design. Faszination auf den ersten Blick.





## PALACE EXTERIEUR

**Beeindruckende Erscheinung:** Für das Design des Palace wurde eine einzigartige Formensprache entwickelt, die funktionale Elemente organisch in die Gesamterscheinung des Reisemobils einbindet. Von der großen Linie des Exterieurs bis zum funktionalen Detail zeigt sich der Palace als eindrucksvolle Verkörperung dessen, was Vollkommenheit bei einem First Class Reisemobil ausmacht.

VOLLENDET IM GANZEN  
VOLLKOMMEN IM DETAIL







■ **MORELO Luxus-Front** mit markanter Optik. Die getönte Panorama-Windschutzscheibe in Verbundglas ist unsichtbar beheizt und garantiert zusammen mit der original Reisebus-Wischeranlage freie Sicht bei jedem Wetter. Die große Motorhaube sorgt für optimale Motorkühlung und macht den Morelo besonders servicefreundlich.

## PALACE EXTERIEUR-HIGHLIGHTS

■ Serienausstattung □ Sonderausstattung

## GROSSES ZEIGT SICH AUCH IM KLEINEN

**Rundum perfekt:** Perfektion zeigt sich im Großen wie im Kleinen, und es ist keine Kleinigkeit, perfekt zu sein. Deshalb lohnt es sich beim MORELO Palace, den Blick auf die Details zu richten. Etwa auf die vollkommen neuen flächenbündigen Fahrerhaus-Seitenfenster, in komplett kältebrückenfreier, rahmenloser Isolierverglasung für beste Sicht und geringste Windgeräusche oder auf die großen Omnibus-Außenspiegel für freie Rundumsicht. Funktionen, die das Reisen schöner machen.



■ **SafetyPlus Eingangstür** mit innenliegenden Edelstahlbändern für höchste Sicherheit. Elektronisches Zahlenschloss mit 4- bis 8-stelligem Öffnungscod. Aus kältebrückenfreiem Voll-GFK.



□ **Carbon-Dekor** durchgängig über Seitenwände und Front unterstreicht die dynamisch-elegante Silhouette und gibt mit mattschwarzem Design der gesamten Optik eine sportliche Komponente.



■ **Heckspoiler** reduziert als Luftabrisskante die Verschmutzung der Rückwand. Das Dachprofil leitet Wasser zum Spoiler und verhindert so eine Verschmutzung der Seitenwände.



□ **Fahrerhaus-Seitenfenster elektrisch** stufenlos steuerbar mit Isolier-Doppelverglasung. Elegantes Design, da absolut bündig mit den großflächigen Cockpit-Seitenscheiben.



■ **Omnibus-Außenspiegel** mit integrierten Weitwinkelspiegeln bieten beste Sicht nach hinten. Zwei Bugspiegel ermöglichen den direkten Blick vors Fahrzeug und erleichtern das Einparken.



□ **Leichtmetallfelgen** bei MAN und Iveco Daily verleihen dem Fahrzeug eine sportliche Note. Die Gewichtsersparnis wirkt sich zudem positiv auf das Fahrverhalten aus.



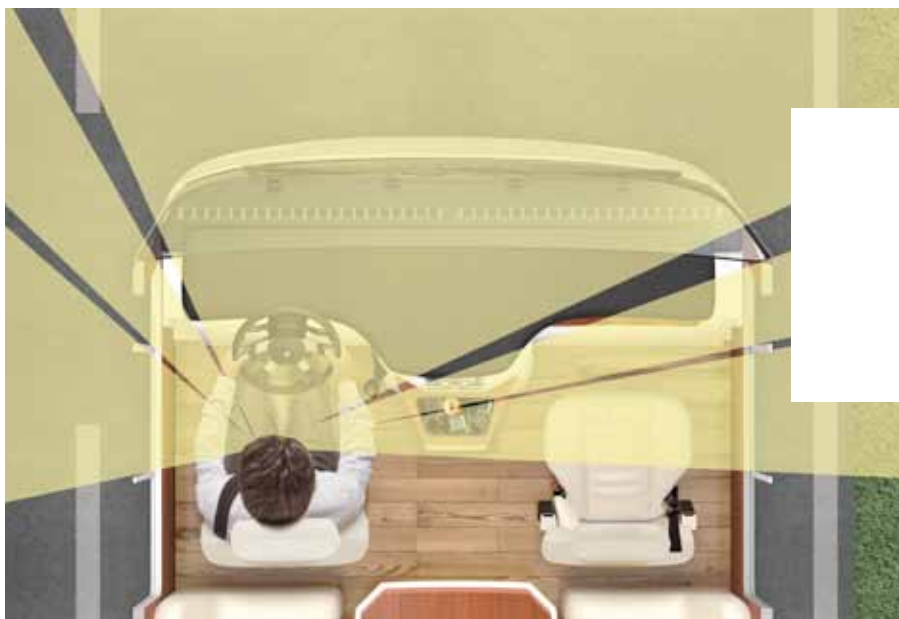


#### PALACE COCKPIT

**Einsteigen und den Luxus fühlen:** Das Cockpit des Palace ist die geglückte Symbiose von Fahren und Wohnen. Das optionale abnehmbare Lederlenkrad erleichtert das Drehen des Fahrersitzes zum Wohnraum hin und erlaubt eine bequemere Neigung der Rückenlehne bei Einbeziehung in die Sitzgruppe. Edle Materialien, wie die Holzeinlagen des Armaturenbretts, und eine Ambientebeleuchtung unterstreichen die exklusive Einrichtung des Cockpits und seine Funktion als erweiterter Wohnraum.

LUXURIÖSER KOMFORT  
IN EINEM NEUEN LICHT





PALACE COCKPIT

## DAS ZIEL VOR AUGEN UND ALLES IM BLICK

**Panorama-Sicht:** Das Cockpit des Palace erlaubt einen einzigartigen Panorama-Rundumblick auf Landschaft und Straße. Die erhöhte Sitzposition schafft Übersicht und gibt dadurch Sicherheit. Schalthebel und Bedienelemente sind ergonomisch positioniert und erleichtern das Fahren.







## PALACE COCKPIT-HIGHLIGHTS

■ Serienausstattung □ Sonderausstattung

■ **Eigenständiges Armaturenbrett** mit viel Ablagefläche und ergonomisch zu bedienendem Schalthebel. Weiße Ziernähte, Holzeinlagen und die Ambientebeleuchtung zeigen dezenten Luxus. Ein Kühlauszug für große Flaschen hält während der Fahrt Getränke bereit.

## FUNKTION IN PERFEKTION MIT LIEBE FÜRS DETAIL

**Gute Aussichten:** Beim Cockpit des MORELO Palace beginnt das Reiseerlebnis schon mit dem Einsteigen – beim Platznehmen auf dem Fahrersitz findet man sich sofort zurecht, alle Bedienelemente sind ergonomisch optimal platziert. Das großzügige Platzangebot und die ausgesuchten Ausstattungsdetails vermitteln den Eindruck eines ausgesprochen wohnlichen Komfortambientes. So wird Reisen zum genussvollen Erlebnis.



■ **Fahrerhaus Isolier- und Verdunkelungskonzept** mit hervorragender Wärme- und Schalldämmung sowie Voll-Isolation auch über der Frontscheibe. Ein elektrisch bedienbares Isolier- und Verdunklungsrollo für die Windschutzscheibe mit Sonnenblendenfunktion gibt variablen Sichtschutz.



□ **Lederlenkrad abnehmbar** zum bequemen Drehen des Fahrersitzes und komfortabler Neigung der Rückenlehne bei Einbeziehung in die Sitzgruppe. Mit Schnellverschluss. Nur für Iveco Daily.



■ **Klimaanlage** mit individuell regelbarer Gebläseverteilung für Fahrer und Beifahrer. Sie sorgt im Fahrerhaus zu jeder Jahreszeit für angenehme Raumtemperaturen.



□ **Fahrerhaus-Fenster elektrisch** per Taster stufenlos in jede Position fahrbar. Absolut bündig mit den großflächigen Seitenscheiben des Cockpits, daher reduzierte Windgeräusche.



□ **Multimedia-System, Navigation und Rückfahr-Doppelkamera** mit Bluetooth Freisprecheinrichtung für Telefon, DVD-Player, Tuner und Surround-Lautsprechersystem.



■ **Fahrerhaussitz Komfort** ermöglicht ermüdungsfreies Fahren durch individuell auf den Fahrer anpassbare Höhen- und Neigungsverstellung des Sitzes sowie verstellbare Armlehnen.



□ **Fahrerhaussitz Luxus** als Sonderausstattung multifunktional verstellbar und luftgefedert. Mit Sitzheizung, verstärktem Sitz und Rücken sowie 2-fach Lendenwirbelstütze.





## PALACE WOHNRAUM

MIT ABSTAND DER SCHÖNSTE PLATZ  
IN EINER WELT VOLLER LUXUS

**Mit Liebe zum Detail:** Wenn der Palace bereits beim Exterieur mit klaren Linien und eleganten Flächen fasziniert, dann wird der Wohnraum auf den ersten Blick überzeugen. Die Lounge-Sitzgruppe mit ergonomisch geformten Luxuspolstern, der elegante Deckenbaldachin mit indirekter Ambientebeleuchtung, der durchgängig ebene Fußboden sowie die großzügigen Panorama-Fenster – alles fügt sich zu einem stimmigen Ganzen.







#### PALACE WOHNRAUM

**Lebensraum mit Ambiente:** Der Innenraum des Palace hat das Flair eines luxuriös ausgestatteten Wohnraums. Der freitragende Tisch der Barsitzgruppe kann in der Länge verstellt werden. Je nach Bedarf wählt man mit einem Handgriff zwischen komfortablem Durchgang oder größerer Tischfläche. Diese Sonderausstattung erhöht die Zahl der integrierten 3-Punkt-Gurtsitzplätze des Palace von vier auf fünf. Aus dem Glasvitrinen-Oberschrank, welcher serienmäßig mit einem kompletten Gläser Sortiment ausgestattet ist, lässt sich optional der bis zu 32" große LED-Ultraflachbildschirm mit exzellenter Bildqualität und integriertem HD-Receiver elektrisch absenken.



GANZ SICHER DIE SCHÖNSTE ART  
LUXURIÖS ZU REISEN





**Satelliten-TV-Anlage mit 32" LED-Ultraflachbildschirm** im Wohnraum und 22" LED TV im Schlafraum. Der Bildschirm im Wohnraum ist aus der Glasvitrine elektrisch absenkbar. Mit integriertem Digital-HD-Receiver und CI-Karten-Slot sowie TWIN-LNB zum gleichzeitigen Empfang von zwei Programmen.

## PALACE WOHNRAUM-HIGHLIGHTS

■ Serienausstattung □ Sonderausstattung



■ **Panorama-Dachluke** harmonisch eingepasst ins Design des Mittelbaldachins. Ausgestattet mit Fliegen- und Verdunklungsrollo, komfortable Bedienung mit Handkurbel.



**Glatte Bespannung** von Wand, Decke und Baldachin mit feinem Kunstleder auf Schaumrücken statt Teppich an Decke und Wänden. Sehr stilvolles Ambiente und geeignet für Allergiker.



**Dekor in Hochglanz** mit Farbton Vanille. Jede Möbelfront kann als optionale Sonderausstattung ganz individuell mit diesem edlen Hochglanz-Dekor versehen werden.



**Satelliten-TV-Anlage mit großem LED-Ultraflachbildschirm** auf Highboard mit Apothekerauszug neben Einstiegstür. Ebenfalls mit integriertem Digital-HD-Receiver, CI-Karten-Slot sowie TWIN-LNB. Ein 22" LED TV mit integriertem Receiver befindet sich im Schlafraum.

## EINZIGARTIGE ELEGANZ MIT SPÜRbareM KOMFORT

**Komfort wie zu Hause:** Im MORELO Palace müssen Sie auf nichts verzichten, was Sie sich zu Hause ganz selbstverständlich gönnen. Zum Beispiel einen Wohnraum mit exklusivem Ambiente, herrlich bequemen Sitzpolstern, stimmungsvoller Beleuchtung und einem hochwertigen Multimedia-Entertainment. Mit dem Palace zu verreisen heißt, Luxus und Komfort von ihrer schönsten Seite zu erleben.



**Morelosan für Wohnzimmertisch** der Lounge-Sitzgruppe. Durchgängiges Farbdesign, passend abgestimmt auf das Dekor der Arbeitsplatte in der Küche.



**Ausziehtisch für Lounge-Sitzgruppe** in Holzoptik, variabel vergrößerbar und längs- sowie quer verschiebbar für ein Maximum an Flexibilität im Wohnraum.



■ **Warmwasser-Fußbodenheizung** schafft gleichmäßige und angenehme Wärme vom Schlafraum bis in den Fußraum des Cockpits dank unterbrechungsfreier Verlegung.





## LUXUS MIT GESCHMACK UND APPETIT AUF MEHR

**Kulinarische Verführung:** Die Köstlichkeiten einer Region schmecken am besten, wenn man sie frisch zubereitet genießt. Die Küche im MORELO Palace verfügt dafür über alle Finessen und macht mit ihrer opulenten Ausstattung das Kochen zum Vergnügen. Professionelle Funktion dient hier aufs Schönste dazu, alle kulinarischen Möglichkeiten voll auszuschöpfen.



## PALACE KÜCHE

**Aus Liebe zum Genuss:** In einer so funktionalen und bis ins Detail durchdachten Küche zu stehen, ist schon ein kleines Aha-Erlebnis. Zum Beispiel sind da der sanft gleitende Apothekerauszug mit höhenverstellbaren Körben – leichte Zugänglichkeit und beste Raumausnutzung in Perfektion. Oder der Großraum-Kühlschrank mit separatem Gefrierfach, für stets frischen Genuss: Es macht einfach Spaß, in einer Küche mit diesem Komfort zu kochen.

DER BEGINN EINER  
KOCHENDEN LEIDENSCHAFT







■ **190-Liter AES-Kühlschrank mit separatem Gefrierfach** mit vielen verstellbaren Fachböden und separatem Gemüsefach. Die Rundum-Isolation sowie die Abluftführung über das Dach verstärken die Kühlleistung. Eingerichtet für Gas-, 12 V- und 230 V-Betrieb mit automatischer Energiewahl.

## PALACE KÜCHEN-HIGHLIGHTS

■ Serienausstattung □ Sonderausstattung

## WAHRE GLÜCKSGEFÜHLE FÜR DEN GAUMEN

**Kochen deluxe:** Wenn ein Reisemobil so luxuriös ausgestattet ist wie der Palace, wird nicht nur das Essen, sondern auch das Kochen zum Genuss. Kräuterdüfte und marktfrische, lokale Spezialitäten machen Appetit auf kulinarische Entdeckungen. Die Kücheneinrichtung des Palace lässt dabei keine Wünsche offen. Kochen, braten, backen, grillen – und auch für die Espressomaschine ist noch Platz.



■ **Gas-Backofen mit Grill**, Backrost und -blech, sowie beleuchtetem Garraum. Bestens zugängliche Einbauposition über dem Kühlschrank, Tür nach oben öffnend.



■ **Besteck-Auszug und ausziehbares Schneidbrett mit Saffrille** sind optimal platziert und vergrößern zusätzlich die großzügige Arbeitsfläche in der Küche des Palace.



■ **Drei-Flamm-Gasherd** mit pflegeleichter Glasoberfläche und Spritzschutz zur Sitzgruppe, sowie Chromreling. Die Kochgitter können zur Reinigung abgenommen werden.



□ **Geschirrspüler** für vier Vollgedecke unter der Spüle. Es können Tabs und Pulver verwendet werden. Sehr leise und sparsam. Der Wasserverbrauch liegt bei etwa 8 Litern.



■ **Dunstabzug** über dem Küchenarbeitsplatz eliminiert sehr wirkungsvoll entstehende Kochdünste. Die integrierte Kochfeldbeleuchtung sorgt für gutes Licht über der Kochmulde.



□ **Mineralwerkstoff für Küchenarbeitsplatte** mit farbgleichen Spülenabdeckungen und nahtlos eingepassten Becken. Die seidenmatte Oberfläche ist elegant und pflegeleicht.





PALACE PREMIUM-BAD

## WOHLFÜHL-MOMENTE FÜR KÖRPER UND GEIST

**Wellness unterwegs:** Das Premium-Bad im Palace ist ein besonderer Raum zum Wohlfühlen und sich Pflegen. Hier ist einfach alles deluxe: Angefangen beim großzügig bemessenen Bewegungsraum, dem Ambiente-Licht und dem hinterleuchteten Spiegelschrank bis zur großen Dusche mit Klarglas-Abtrennung sowie dem modernen Waschtisch. Die Schiebetür zum Schlafzimmer schafft Privatsphäre und ist badseitig verspiegelt.





#### PALACE LUXUS-BAD

**Entspannter Luxus:** Beim Bad zeigt der Palace Perfektion zum Wohlfühlen, bei allen Details der reichhaltigen Ausstattung steht der Komfortgedanke im Mittelpunkt. Auch beim Platzangebot zeigt das optionale Luxusbad im Palace Größe – es verfügt über einen separaten Toilettenraum. Selbst der extragroße Heizkörper tut als Handtuchwärmer das Seine dazu, ein Wohlfühl-Ambiente zu schaffen: Sich nach einer entspannenden Dusche in flauschige, gewärmte Badetücher zu kuscheln, das ist der kleine Luxus für unterwegs.

EXKLUSIVE ENTSPANNUNG  
IN DEZENTEM LUXUS






■ **Spiegelschrank mit indirekter LED-Beleuchtung** und großzügigem Stauraum. Die offenen Ablagen bieten viel Platz und direkten Zugriff auf alles, was Mann oder Frau bei der Körperpflege in Reichweite wissen möchte. Ein stilvolles Baddesign, das Funktion und Komfort miteinander verbindet.

## PALACE BADEZIMMER-HIGHLIGHTS

■ Serienausstattung □ Sonderausstattung



■ **Handtrockner-Heizkörper** für Premiumbad und Luxusbad bietet Kuschelkomfort für unterwegs. Mit extra großer Abstrahlfläche zum Trocknen oder Vorwärmen von Handtüchern.



■ **Keramik-Wasserspültoilette** mit Softclosedeckel und dosierbarer Spülung. Der 250-Liter Fäkal-tank kann mit Grauwasser gespült werden. Damit wird zusätzlich Frischwasser eingespart.



■ **Toilettenraum-Fenster** im Premiumbad mit kombiniertem Insektenschutzrollo und Verdunklungs-/Sichtschutzplissee. Das Fenster kann nach außen ausgestellt werden.



■ **Separate Echtglas-Dusche mit extragroßem Brausekopf** bietet auch unterwegs Duschkomfort wie zu Hause. Die bündig abschließende Glasabtrennung sorgt für ungetrübtes Duschvergnügen. Der groß dimensionierte Abfluss mit Haushaltssyphon sorgt dafür, dass unangenehme Gerüche im Tank bleiben.

## ENTSPANNT ANKOMMEN RUNDUM WOHLFÜHLEN

**Erfrischend luxuriös:** Das große Raumbad im MORELO Palace ist ein Ort, den man erleben muss. Entspanntes Wohlfühlen in einem Ambiente von dezentem Luxus zu genießen, das ist eine persönliche Erfahrung, die jeder selbst machen sollte. Mit unseren Bad-Highlights möchten wir Ihnen einen ersten Eindruck geben, was Sie im Wellnessraum des Palace an Eindrücken erwartet.



■ **Waschtisch in modernem Design** mit nahtlos geformtem großem Becken. Die Einhebelarmatur ist komfortabel bedienbar, die moderne Form des Beckens fügt sich perfekt in das Gesamtdesign.



■ **Kleiderschrank mit LED-Beleuchtung** und zwei Kleiderstangen übereinander. Zwei variabel in der Höhe verstellbare Einlegeböden werden mitgeliefert.



□ **Außendusche** als Sonderausstattung. Ideal zum Abduschen nach dem Bad im Pool oder Natursee, zur schnellen Erfrischung bei sommerlicher Hitze, praktisch für mitreisende Haustiere.





PALACE SCHLAFZIMMER

## GENIESSEN SIE DEN SCHLAF MIT ALL IHREN SINNEN



**Wie man sich bettet, so liegt man:** Das heißt für den Schlafkomfort im Palace natürlich nichts anderes als First Class. Sich nach einem aktiven Tag in das extrabreite Bett zu kuscheln und den Liegekomfort der Mehrzonen-Kaltschaummatratze zu spüren, das kann man schon Luxus nennen. Die Kopfteile des Lattoflex-Federsystems sind einzeln aufstellbar und ermöglichen so das bequeme Fernsehen auf dem optionalen 22" LED-Flachbildschirm mit integriertem HD-Receiver.





PALACE SCHLAFZIMMER

## STILVOLL SCHLAFEN IN TRAUMHAFTER LAGE



**Süße Träume:** Ob Mittelbett, Querbett oder die extra breiten Längsbetten – dank des individuell verstellbaren punktelastischen Lattoflex-Bettsystems ist der Liegekomfort im Palace exzellent. Für gute Belüftung und ein ausgezeichnetes Raumklima sorgen die großen Fenster und die Dachluke. Verstellbare Leseleuchten mit Ambienteschaltung, großzügig dimensionierte Schränke und modellabhängig durchdachte Schubladensysteme machen die Komfortausstattung im Schlafraum komplett. Das optionale Hubbett im vorderen Innenraum erweitert flexibel das Schlafplatzangebot.







■ **Lattoflex-Bettssystem** für exzellenten Liegekomfort. Die Kopfteile sind in allen Bettvarianten in der Höhe einzeln verstellbar. Die punktelastische Federung sorgt zusammen mit den ergonomisch stützenden Komfortliegezonen der Mehrzonen-Kaltschaummatratze für erholsame und entspannte Bettruhe.

## PALACE SCHLAFZIMMER-HIGHLIGHTS

■ Serienausstattung □ Sonderausstattung



□ **Hubbett mit elektrischer Betätigung** im vorderen Innenraum. Mit dem Hubbett kann der vorhandene Schlafplatz im Palace variabel erweitert werden. Das Bett verfügt über ein Lattoflex-System mit punktelastischer Federung, Mini-Heki-Dachluke und Leseleuchte.



■ **Kleiderschrank mit Beleuchtung** und sehr großzügigem Raumangebot. Zwei Schränke serienmäßig bei allen Palace S-Varianten. Hier findet die komplette Urlaubsgarderobe problemlos Platz.



■ **Leseleuchten verstellbar** mit Ambienteschaltung. Sie lassen sich auf den Lesenden ausrichten, damit durch das Licht keiner beim Einschlafen gestört wird.



■ **Schiebetür verschließbar** mit großflächigen Spiegeln an der Badseite sorgt für Privatsphäre im Bad und im Schlafbereich. 2-flügelig zum Schlafbereich, dadurch sehr breiter Durchgang.

## BEQUEME AUSSICHTEN FÜR PURE ENTSPANNUNG

**Liebe zum Detail:** Handwerkliche Sorgfalt, edle Materialien, makelloses Design. Es ist ein gutes Gefühl, das Besondere um sich herum zu spüren – sogar im Schlaf. Im Palace können Sie dieses Gefühl jede Nacht genießen und sich vom luxuriösen Schlafkomfort zum Träumen verführen lassen. Das Schönste daran: Sie können diese Träume wahr machen. In jedem Palace, auf jeder Reise.



■ **Steckdosen 230 V** betriebsbereit auch ohne Außenstromanschluss, da sie dank Wechselrichter elektrische Energie direkt aus den Batterien beziehen.



□ **Dekor in Hochglanz** mit Farbton Vanille. Jede Möbelfront kann als optionale Sonderausstattung ganz individuell mit diesem edlen Hochglanz-Dekor versehen werden.



□ **Panorama-Dachluke** harmonisch in das Umfeld des LED-Mittelbaldachins eingepasst. Inklusive integriertem Insektenschutz und Verdunklungsmöglichkeit.



## PALACE STAU RAUM

PLATZ FÜR VIELES  
NUR NICHT FÜR KOMPROMISSE


**Garage inklusive:** Am Urlaubsort flexibel mobil sein, dies ermöglicht die Heckgarage des Palace. Je nach Modell findet sich Platz für Fahrräder, Roller und PKWs vom Smart bis zum Mini Cooper und auch für jede Menge Urlaubsgepäck. Schubladen und Verzurrsysteme halten alles sicher an seinem Platz. Zusätzlichen Stauraum bietet der Palace im beheizbaren Doppelboden sowie im Innenraum. Eines gibt es beim Stauraum des MORELO Palace garantiert nicht: Einen Stau beim Laden des Gepäcks.





## PALACE GRUNDRISSE

Die Qual der Wahl würden wir Ihnen gerne ersparen. Andererseits: Beim Palace aus 21 Grundrissen (13 mit Rollergarage, 8 mit PKW-Garage) auswählen zu können, ist ein Privileg, das wir Ihnen nicht vorenthalten wollen. So wird bei einem Palace die Wahl zum reinen Vergnügen.







PALACE GRUNDRISSSE



PALACE 90 G  
mit PKW-Garage (Smart)



PALACE 92 G  
mit PKW-Garage (Toyota IQ)



PALACE 95 GS  
mit PKW-Garage (Smart)



PALACE 95 GB  
mit PKW-Garage (Smart)



PALACE 100 GS  
mit PKW-Garage (Fiat 500 u.ä.)



PALACE 105 GSB  
mit PKW-Garage (Fiat 500 u.ä.)



PALACE 103 GS  
mit PKW-Garage (Mini Cooper)



PALACE 108 GSB  
mit PKW-Garage (Mini Cooper)





MANOR INTRO

## MORELO MANOR VOLLENDETER LUXUS IN BESTFORM

**Streben nach absoluter Perfektion:** Mehr geben, als erwartet wird und dabei den Menschen immer im Mittelpunkt zu sehen: Dies ist die Basis, auf der MORELO den Manor entwickelt hat. Als kompakter Bruder des Palace ist er zwar etwas kleiner an Zentimetern, nicht aber an Luxus und Komfort, Funktion und großzügigem Design. Mit seinen 9 Modellvarianten bietet er von 7,58 bis 8,97 Meter Länge den perfekten Einstieg in die Welt der MORELO First Class Reisemobile. Mit dem Manor von MORELO wird die Idee komfortablen und luxuriösen Reisens auf schönste Art zur Realität.



**Erleben Sie den MORELO Manor:** richten Sie einfach Ihr Mobiltelefon auf den QR-Code und scannen Sie diesen ab. Oder schauen Sie direkt ins Internet unter: [www.morelo.de/manorfilm](http://www.morelo.de/manorfilm)





## MANOR EXTERIEUR

**Funktion und Design als vollkommene Einheit:** Mit der markanten MORELO Luxus-Front, dem ausdrucksstarken Schwarz-Weiß und seiner klaren Formensprache repräsentiert der Manor in seinem Exterieur die Freiheit des Reisens First Class. Das prägnante Design gibt funktionalen Elementen wie der extragroßen Motorhaube oder den Heckleuchten markante Linien, welche dem Manor sein charakteristisches Aussehen verleihen.

DIE SCHÖNSTEN SEITEN  
DRINNEN WIE DRAUSSEN







■ **MORELO Luxus-Front** mit markanter Optik. Die getönte Panorama-Windschutzscheibe in Verbundglas ist unsichtbar beheizt und garantiert zusammen mit der Reisebus-Wischeranlage freie Sicht bei jedem Wetter. Lichtanlage mit Halogen-Hauptscheinwerfer mit optischer Linse, Nebelscheinwerfer und LED-Tagfahrlicht.

## MANOR EXTERIEUR-HIGHLIGHTS

■ Serienausstattung □ Sonderausstattung

## ELEGANTE LINIE MARKANTES GESICHT

**Beeindruckende Präsenz:** Die Gesamterscheinung des Manor zeigt von der Front bis zum Heck immer wieder Besonderes, das dazu auffordert, genauer hinzusehen. Innovative Ideen wurden virtuos in Funktion und Design umgesetzt.



■ **Fahrerhaus-Seitenfenster isolierverglast** mit schmaler A-Säule für bessere Sicht. Dank der Isolierverglasung sehr gute Wärmedämmung und Fahrgeräuschreduzierung.



■ **Omnibus-Außenspiegel** mit integrierten Weitwinkelspiegeln bieten beste Sicht nach hinten. Zwei Bugspiegel ermöglichen den direkten Blick vor das Fahrzeug und erleichtern das Einparken.



□ **Markise 5,0 m mit LED-Beleuchtung** und Gehäuse in Wagenfarbe integriert sich perfekt in die Gesamtoptik. Dauerhafte Funktionalität durch die vollflächige Befestigung der Halteschiene.



■ **SafetyPlus Eingangstür** inklusive elektronischem Zahlenschloss mit 4- bis 8-stelligem Öffnungscod. Innenliegende Edelstahlbänder für höchste Sicherheit. Aus kältebrückefreiem Voll-GFK.



■ **Heckspoiler** als Luftabrisskante reduziert die Verschmutzung der Rückwand. Das erhöhte Dachprofil verhindert eine Verschmutzung der Seitenwände. Mit integrierter Bremsleuchte.



□ **Leichtmetallfelgen** als Sonderausstattung bei Iveco Daily verleihen dem Fahrzeug eine sportliche Note. Die Gewichtsersparnis optimiert u.a. das Fahrverhalten.





MANOR COCKPIT

## NEHMEN SIE PLATZ UND ENTDECKEN SIE NEUES

**Komfortable Schaltzentrale:** Das Cockpit des Manor bietet Wohn- und Reisekomfort der Extraklasse. Die Fahrfunktionen lassen sich ebenso präzise steuern wie die Multimedia-Anlage mit Radio, CD- und MP3-Player. Das gekühlte Getränkefach bietet Platz für Flaschen. Das optional abnehmbare Lenkrad erleichtert das Drehen des Fahrersitzes und seine Einbeziehung in den Wohnraum, während die erhobene Sitzposition bei der Fahrt einen exzellenten Rundumblick verschafft.





■ **Cockpit Komfort-Ausstattung** mit indirekter LED-Ambientebeleuchtung, die dazu beiträgt, im Fahrerhaus ein ausgesprochen wohnliches Raumgefühl zu schaffen. Das große Kühlfach bietet ausreichend Platz für Flaschen, für ein kühles Erfrischungsgetränk während der Fahrt ist also gesorgt.

## MANOR COCKPIT-HIGHLIGHTS

■ Serienausstattung □ Sonderausstattung



■ **Klimaanlage** mit individuell regelbarer Gebläseverteilung für Fahrer und Beifahrer. Sehr bedienfreundlich durch ergonomisch günstige Platzierung.



■ **Serien-Radio** im Fahrerhaus mit Senderkennung, Verkehrsinformationssystem sowie Schnellwahl-Sendertasten. CD- und MP3-Wiedergabe sorgen für Unterhaltung nach Wunsch.



□ **Multimedia-System** mit DVD-Player, Tuner und Surround-Lautsprechersystem sowie Bluetooth Freisprecheinrichtung, Navigation und Rückfahr-Doppelkamera.



■ **Fahrerhaus Isolier- und Verdunkelungskonzept** mit hervorragender Wärme- und Schalldämmung sowie Voll-Isolation auch über der Frontscheibe. Ein elektrisch bedienbares Isolier- und Verdunklungsrollo für die Windschutzscheibe mit Sonnenblendenfunktion gibt variablen Sichtschutz.

## FASZINATION PUR AUCH AUF DER STRASSE

**Alles im Blick:** Schon beim ersten Platznehmen fühlt man sich im Cockpit des Manor sofort zu Hause. Hier ist einfach alles so, wie es sein sollte: Die Bedienelemente sind optimal platziert, das große Touchscreen zur Steuerung der Multimedia-Funktionen liegt gut in Reichweite, die großen Omnibus-Außenspiegel bieten perfekte Sicht. Eigentlich will man jetzt nur noch eines: starten und losfahren.



■ **Fahrerhaussitz Komfort** ermöglicht ermüdungsfreies Fahren durch Höhen- und Neigungsverstellung des Sitzes sowie verstellbare Armlehnen. Im Stand drehbar zur Einbeziehung in den Wohnraum.



□ **Fahrerhaussitz Luxus** multifunktional verstellbar und luftgefedert. Mit Sitzheizung, verstärktem Sitz und Rücken sowie 2-fach Lendenwirbelstütze. Drehbar mit breiteren Armlehnen.



□ **Lederlenkrad abnehmbar** zum bequemen Drehen des Fahrersitzes und komfortabler Neigung der Rückenlehne bei Einbeziehung in die Sitzgruppe. Mit Schnellverschluss. Nur für Iveco Daily.





## MANOR WOHNRAUM

**Lebensraum zum Wohlfühlen:** Wer zum ersten Mal einen Blick in den Wohnraum des Manor wirft, weiß spontan – hier ist alles richtig, hier kann ich mich wohlfühlen. Was die klaren Linien und eleganten Flächen der Außenoptik versprechen, wird vom Innenraum vollkommen eingelöst. Alles fügt sich zu einem stimmigen Ganzen, von den ergonomisch geformten Luxuspolstern bis zur gesamten hochwertigen Ausstattung. Man spürt sofort die Liebe zum Detail – auch dies macht First Class Reisen mit einem MORELO so einzigartig.



PERFEKTION HAT VIELE FACETTEN  
ENTDECKEN SIE DIE SCHÖNSTEN





**Satelliten-TV-Anlage mit 22" Ultraflachbildschirm** und TWIN-LNB zum Empfang von zwei verschiedenen Programmen gleichzeitig. Der Digital-HD-Receiver ist integriert, CI-Karten-Slot ist vorhanden. Der Bildschirm ist aus der Glasvitrine elektrisch absenkbar.

## MANOR WOHNRAUM-HIGHLIGHTS

■ Serienausstattung  Sonderausstattung

## STILVOLLE FUNKTION MIT LIEBE ZUM DETAIL

**Unterwegs sein und auf kein bisschen Komfort verzichten:** Der Manor gibt Ihnen dazu die Freiheit. Das exklusive Ambiente des Wohnraums mit vielen First Class Extras lässt nichts vermissen. Von den herrlichen bequemen Polstermöbeln bis zum stimmungsvollen Licht des LED-Baldachins wurde der Wohnraum des Manor auf ein Ziel hin konzipiert: Sie mit Komfort und Luxus zu verwöhnen.



**Panorama-Dachluke** ausgestattet mit Fliegen- und Verdunklungsrollo und harmonisch eingepasst ins Design der Wohnraumdecke. Komfortabel bedienbar mit Handkurbel oder elektrisch.



**Morelosan für Wohnzimmertisch** passend abgestimmt auf das Dekor der Küchenarbeitsplatte. So entsteht ein durchgängiges Farbdesign vom Wohnraum bis zur Küche.



■ **MANOR Lichtkonzept** für eine stimmungsvolle Beleuchtung im Wohnraum. Die hochwertigen, warmweißen dimmbaren LED-Spots sind langlebig und stromsparend, dies schont die Batterien.



**Ausziehtisch für Lounge-Sitzgruppe** für ein Maximum an Flexibilität im Wohnraum. Variabel vergrößerbar und längs- sowie quer verschiebbar. In Holzoptik.



**Dach-Klimagerät** mit innovativem Luftverteilersystem und elektronischer Temperaturkontrolle. Temperatur und Lüfterdrehzahl werden über eine Infrarot-Fernbedienung gesteuert.



**Warmwasser-Fußbodenheizung** schafft gleichmäßige und angenehme Wärme vom Schlafrum bis in den Fußraum des Cockpits dank unterbrechungsfreier Verlegung.





MANOR KÜCHE

## VOLLENDETER KOCHGENUSS AUF HÖCHSTEM NIVEAU

**Kulinarische Entdeckungsreise:** Eine der schönsten Arten, seine Urlaubsregion zu erkunden, besteht darin, auch kulinarisch auf Entdeckungsreise zu gehen. Die Bordküche des Manor bietet dazu alles, was man braucht, und dazu viel Komfort. Zum Beispiel den leistungsfähigen Drei-Flamm-Gaskocher oder die Arbeitsplatte mit integriertem Doppelspülbecken. Der große Kühlschrank hält sämtliche Vorräte frisch und im optionalen Backofen gelingt der Kuchen fürs Dessert ebenso wie das frische Brot passend zur Pasta.







■ **160-Liter AES-Kühlschrank mit separatem Gefrierfach** mit vielen verstellbaren Fachböden und separatem Gemüsefach. Die Rundum-Isolation sowie die Abluftführung über das Dach verstärken die Kühlleistung. Eingerichtet für Gas-, 12 V- und 230 V-Betrieb mit automatischer Energiewahl.

## MANOR KÜCHEN-HIGHLIGHTS

■ Serienausstattung □ Sonderausstattung

## WEIL LIEBE NICHT NUR DURCH DEN MAGEN GEHT

**Durchdacht bis ins Detail:** Die Küche des Manor verfügt über alle Feinheiten und bietet eine Ausstattung, die an Qualität, bester Verarbeitung und durchdachter Funktion ihresgleichen sucht. Darüber hinaus wurde auch an Details gedacht, die nicht sofort ins Auge fallen, aber dennoch Komfort bieten, wie zum Beispiel die großdimensionierten Haushaltsabflüsse.



□ **190-Liter AES-Kühlschrank mit separatem Gefrierfach** verstellbaren Fachböden und Gemüsefach. Verstärkte Kühlleistung dank Rundum-Isolation und Abluftführung über das Dach.



■ **Drei-Flamm-Gasherd** mit pflegeleichter Glasoberfläche und Spritzschutz zur Sitzgruppe. Die Kochgitter können zur Reinigung abgenommen werden.



■ **Dunstabzug** mit Kochfeldbeleuchtung direkt über dem Herd eliminiert wirkungsvoll Kochdünste. Die integrierte Beleuchtung sorgt für zusätzliche Helligkeit am Küchenarbeitsplatz.



■ **Besteck-Auszug** mit übersichtlicher Innenaufteilung und nach ergonomischen Gesichtspunkten optimiert schafft Ordnung und bietet viel Platz für das „Handwerkzeug“ in der Küche.



□ **Geschirrspüler** unter der Spüle mit Kapazität für vier Vollgedecke. Sehr leise und sparsam. Wasserverbrauch ca. 8 Liter. Für Tabs und Pulver geeignet.



□ **Mikrowelle aus Edelstahl** mit Grillfunktion und einem Garraum von 26 Litern. Die Mikrowelle ist leicht zugänglich unter der Kochmulde eingebaut. Optional als Sonderausstattung.





#### MANOR TRAUM-BAD

**Gut gelaunt in den Tag:** Eine erfrischende Dusche macht fit für den neuen Urlaubstag. In der Komfortdusche des Manor mit Echtglasabtrennung, extragroßem Duschkopf und LED-Spots genießt man dabei mindestens denselben Komfort wie zu Hause. Vom beleuchteten Spiegelschrank und dem modernen Waschtisch bis zum hygienischen Seifenspendler wird im Traumbad des Manor Wellness groß geschrieben. An heißen Sommertagen sorgt die optionale Außendusche für eine schnelle Erfrischung.

ERLEBEN SIE DAS GEFÜHL  
VON PURER ENTSPANNUNG





■ **Separate Echtglas-Dusche mit extragroßem Brausekopf** für ein erfrischendes Duschvergnügen. Der groß dimensionierte Abfluss mit Haushaltssyphon sorgt dafür, dass unangenehme Gerüche im Tank bleiben.

## MANOR BADEZIMMER-HIGHLIGHTS

■ Serienausstattung □ Sonderausstattung

## BAD-KOMFORT ZUM WOHLFÜHLEN

**Exklusive Ausstattung und reiche Accessoires:** Das Bad im Manor verspricht entspanntes Wohlfühlen in einem Ambiente von dezentem Luxus. Alle Elemente in diesem Wellnessraum wurden bis in die Details nur einem Zweck gewidmet: Einen Ort zu schaffen, der ganz der Entspannung, der Körperpflege und dem persönlichen Wohlbefinden dient.



■ **Spiegelschrank mit indirekter LED-Beleuchtung** und einer großen Spiegelfläche. Die offenen Ablagen bieten direkten Zugriff auf all jene Dinge, die man im Bad in Griffweite haben möchte.



■ **Waschtisch** mit nahtlos geformtem großem Becken. Die Einhebelarmatur ist komfortabel bedienbar, die moderne Form des Beckens fügt sich perfekt in das Gesamtdesign.



■ **Cassetten-Toilette** mit besonders leichter Entleerung für hohen Sanitärkomfort. Optional auch in Ganzkeramik-Ausführung und mit SOG-Toilettenentlüftung über das Dach.



■ **LED-Spots** an der Decke des Badezimmers geben ein angenehmes, warmweißes Licht und unterstreichen damit wirkungsvoll das Wohlfühlambiente im Bad des Manor.




□ **Keramik-Wasserspültoilette** mit Softclosedeckel. Durch die dosierbare Wasserspülung und die Möglichkeit, den 180-Liter Fäkal tank mit Grauwasser zu spülen, wird Frischwasser eingespart.



■ **Seifenspender** optimal platziert über dem Waschtisch. In formschöner Optik, die in ihrer Linie dem Designkonzept des Bades folgt, ermöglicht er die hygienische Säuberung der Hände.





## MANOR SCHLAFZIMMER

# ZUM TRÄUMEN VERFÜHRT SCHLAFKOMFORT FIRST CLASS

**Nachruhe mit Luxusfeeling:** Nach einem erlebnisreichen Tag freut man sich darauf, zur Ruhe zu kommen und sich entspannt ausstrecken zu können. Der sanfte Liegekomfort der Premium-Matratze im Schlafraum des Manor lädt zum Träumen ein. Während die Nacht allmählich hereinbricht, lassen Sie den Tag in Gedanken noch einmal an sich vorbeiziehen und freuen sich auf den nächsten. Es ist schön, im Manor zu träumen.







■ **Lattoflex-Bettsystem** punktelastisch gefedert für exzellenten Liegekomfort. Die Kopfteile sind bei allen Heckbetten in der Höhe einzeln verstellbar. Die Kaltschaummatratze mit mehreren ergonomisch stützenden Komfortliegezonen garantiert einen erholsamen und entspannten Schlaf.

## MANOR SCHLAFZIMMER-HIGHLIGHTS

■ Serienausstattung □ Sonderausstattung



□ **Dekor in Hochglanz** mit Farbton Vanille. Jede Möbelfront kann als optionale Sonderausstattung ganz individuell mit diesem edlen Hochglanz-Dekor versehen werden.



■ **Leseleuchten verstellbar** mit Ambienteschaltung. Sie lassen sich auf den Lesenden ausrichten, damit durch das Licht keiner beim Einschlafen gestört wird.



■ **Schiebetür verschließbar** zwischen Bad und Schlafbereich des Reisemobils. Die Möglichkeit, Wohnen und Schlafen mittels der verschließbaren Tür zu trennen, sorgt für Privatsphäre.



□ **Hubbett mit elektrischer Betätigung** zur variablen Erweiterung des Schlafplatzes im Manor. Das Hubbett befindet sich im vorderen Innenraum und wird zum Fahrerhaus hin mit einem Vorhang abgetrennt. Das Bett verfügt über ein Lattoflex-Bettsystem, eine Mini-Heki-Dachluke und Leseleuchte.

## STILVOLLE ELEGANZ BIS INS KLEINSTE DETAIL

**Überlegen:** Schlafen im Manor ist mehr, als nur die Nacht verbringen. Schlafen im Manor ist purer Luxus. Das Lattoflex-Bettsystem mit Mehrzonen-Kaltschaummatratze schenkt entspannte Nachtruhe, das Ambiente des Schlafraums mit seinem eleganten Design und den sorgfältig verarbeiteten Details ist einfach traumhaft. Für zusätzlichen Schlafplatz sorgt das optionale Hubbett im vorderen Innenraum.



■ **Steckdosen 230 V** betriebsbereit auch ohne Außenstromanschluss, da sie dank Wechselrichter elektrische Energie direkt aus den Batterien beziehen.



■ **Ablagefächer** unter den Oberschränken in bequemer Reichhöhe. In den Fächern mit Design-Chromreling lässt sich alles unterbringen, was man des Nachts schnell zur Hand haben möchte.



■ **Mini-Heki-Dachluke** mit integriertem Insektenschutzrollo sowie Verdunklungsplissee. Sorgt für Licht und durch die Belüftungsfunktion für gute Luft im Schlafraum.





MANOR STAURAUUM

## INTELLIGENTER RAUM DER GRÖSSE BEWEIST



**Viel Platz für die Extras:** Mit dem Packen kann man beim Manor großzügig sein, denn bei den großen Stauräumen gehen ein paar Gepäckstücke extra immer noch mit hinein. In der Heckgarage lassen sich Fahrräder und Roller bequem unterbringen. Wenn der Manor am Standplatz zur Urlaubs-Zweitwohnung wird, bleibt man so zur Erkundung der Ferienregion mobil.



## LUXURIÖSE VIELFALT GESCHAFFEN FÜR INDIVIDUALISTEN

**Sie haben die Wahl:** Neun Manor-Grundmodelle multipliziert mit den Möglichkeiten der Sonderausstattung - MORELO Reisemobile sind wie geschaffen für Individualisten mit besonderen Ansprüchen. Herausragenden Komfort, exzellente Technik, überragende Qualität und erlesenes Design bieten alle Modellreihen. Darüber hinaus geben die unterschiedlichen Grundrisse und Optionen die Freiheit, Ihren Manor nach ganz persönlichen Gesichtspunkten und Vorlieben auswählen zu können. Das ist Vielfalt für Individualisten.



MANOR 74 H  
mit Rollgarage

MANOR 77 HB  
mit Rollgarage

MANOR 77 HBX  
mit Rollgarage

MANOR 79 L  
mit Rollgarage

MANOR 82 LB  
mit Rollgarage

MANOR 82 LBX  
mit Rollgarage

MANOR 84 M  
mit Rollgarage

MANOR 87 MB  
mit Rollgarage

MANOR 87 MBX  
mit Rollgarage



## AUSSTATTUNGSVARIANTEN OBERFLÄCHEN WOHNRAUM

Der Tisch im Wohnraum hat serienmäßig einen Massivholzrahmen in zwei Farbstellungen. Die Schichtstoffoberfläche ist strapazierfähig, stoßfest und kratzunempfindlich. Als Sonderausstattung ist der Lounge-Tisch mit edler Morelosan-Ausführung erhältlich. Sowohl in der Serienausstattung als auch in der Sonderausstattung ist das Dessin des Tisches in zwei Farbstellungen frei wählbar. Der Tisch im Wohnraum und die Arbeitsplatte in der Küche können in der Farbgebung aufeinander abgestimmt werden.




**Holz hell**



**Morelosan hell**



**Holz dunkel**



**Morelosan dunkel**

## AUSSTATTUNGSVARIANTEN OBERFLÄCHEN KÜCHE

Die Arbeitsplatte der Küche mit nahtlos eingeformtem Spül- und Restebecken hat serienmäßig eine hochwertige Morelosan-Oberfläche. Sie ist äußerst strapazierfähig und ohne Fugen oder Kanten nahtlos geformt, deshalb sehr leicht und komfortabel zu reinigen. Als Sonderausstattung ist die Küchenarbeitsfläche im Palace aus exklusivem Mineralwerkstoff mit einer seidenmatten Oberfläche mit ausdrucksstarker Stein-Optik. Die seidenmatten Oberfläche in verschiedenen Dessins ist elegant und pflegeleicht.



**Morelosan hell**



**Mineralwerkstoff hell**



**Morelosan dunkel**



**Mineralwerkstoff dunkel**



## AUSSTATTUNGSVARIANTEN MICROFASER

Die ergonomisch geformte Polsterung mit Diolenwattierung bietet hervorragenden Sitzkomfort, der hochwertige Mehrschichtenaufbau erlaubt komfortables Sitzen ohne „Durchsinken“ in die Polster. Die teflonbeschichtete Microfaseroberfläche ist Schmutz abweisend und äußerst strapazierfähig. Zur intensiveren Reinigung sind die Stoffbezüge mit Reißverschlüssen versehen, die einen Wechsel erlauben. Es kann unter sechs verschiedenen Farbtönen ausgewählt werden.



**#101** Sahne



**#105** Creme-Beige



**#141** Platin



**#145** Cognac



**#146** Caramel



**#169** Caffé

## AUSSTATTUNGSVARIANTEN LEDER

Bei der optionalen Lederausstattung verwendet MORELO weiches und zugleich kräftiges Rindsleder mit eleganter Oberflächenstruktur. Die Oberfläche ist Schmutz abweisend, sie kann bei Bedarf mit einem feuchten Tuch leicht gereinigt werden. Die hochwertige Lederausstattung ist einfarbig in verschiedenen Dessins und als BiColor-Ausstattung in verschiedenen Farbstellungen erhältlich.



**#3819** Sahne



**#3753** Creme-Beige



**#1638** Platin



**#2600** Cognac




**#2757** Caramel



**#2262** Caffé






## WASSERTECHNIK KOMFORT WIE ZU HAUSE

**Komfort und Funktion:** Präzise arbeitende Technik verbindet beim Frisch- und Brauchwassersystem der MORELO Reisemobile Funktion mit Komfort. Das Wassersystem ist mit einer Haushaltsverrohrung und großen Leitungsquerschnitten ausgestattet. Dies sorgt bei der Wasserentnahme aus dem 350 Liter Frischwassertank beim Palace, 250 Liter beim Manor, zusammen mit der leistungsstarken Wasserpumpe und einem Druckausgleichsbehälter für einen gleichmäßigen Wasserfluss, auch bei gleichzeitiger Benutzung mehrerer Abnahmestellen. Die Entleerung des Abwassertanks (250 Liter beim Palace, 180 Liter bei Manor) ist durch den großen Querschnitt des Ablasshahns sehr bequem. Durch die Umpumpeinrichtung vom Abwasser- zum Fäkaltank über eine wartungsfreie Schmutzwasserpumpe kann der Fäkaltank (gleiches Fassungsvermögen wie der Abwassertank) gereinigt werden, ohne dass hierfür Frischwasser gebraucht würde. Die Wasserinstallation ist frostsicher im Doppelboden untergebracht.





## ELEKTROTECHNIK STÄNDIG UNTER STROM



**Energie für unterwegs:** MORELO Reisemobile sind quasi autark, was ihre Stromversorgung angeht. Die AGM-Hochleistungsbatterien sind extrem leistungsfähig, sicher und wartungsfrei und liefern eine gleichmäßige Spannung. Bei geringem Außenstrom oder mangelnder Batteriekapazität ermöglicht ein intelligentes Batterieüberwachungssystem die automatische Abschaltung der „Großverbraucher“ Heizung und Klima. Wenn nachgeladen werden muss, geht dies sehr schnell, da sehr hohe Ladeströme möglich sind. Wie viel Energie die Batterien noch liefern, lässt sich übersichtlich an einer zentralen Anzeige ablesen.





## MORELO CHASSIS-HIGHLIGHTS

■ Serienausstattung □ Sonderausstattung

# MORELO CHASSIS DIE SICHERE BASIS


**Dynamik und Fahrkomfort:** Fahrwerk und Chassis der MORELO Reisemobile mit 4- und 6-Zylinder-Motoren sind perfekt auf das Fahrzeug abgestimmt. Dank der speziellen Anpassung wird eine wesentliche Gewichtsreduzierung auf der Vorderachse erreicht, dies bietet einen außerordentlichen Fahrkomfort.



■ **Filigran-Podest** mit hoher Stabilität bei niedrigem Eigengewicht und einer Gewichtsreduzierung von über 100 Kilogramm auf der Vorderachse, gegenüber bekannten Bauweisen. Das Podest wurde in enger Abstimmung mit Fahrzeugbau Meier, einem anerkannten Spezialisten der Branche, an die Besonderheiten der MORELO Reisemobile angepasst. Der Fahrerplatz wurde nach oben und vorne versetzt. Die erhöhte Sitzposition erlaubt eine hervorragende Rundumsicht und einen weit vorausschauenden Blick auf die Straße. Auch der kurze Frontüberhang verbessert die Übersicht. Die Anordnung der Pedale, der Handbremse und des Schalthebels wurde nach ergonomischen Gesichtspunkten vorgenommen. Dies sind ideale Voraussetzungen für ein sicheres, komfortables und ermüdungsfreies Fahren.



■ **GFK-Frontmodul** für Luxusreisemobile, von Fahrzeugbau Meier für MORELO weiter optimiert. Es dient als Abschluss des Innenraumes nach vorne und als tragender Unterbau für das eigenständige MORELO-Armaturenbrett. Zu den überragenden Vorteilen zählen eine perfekte Isolation, die stabile Anbindung der Seitenwände, eine außerordentlich hohe Schalldämmung und absolute Verrottungsfreiheit.



■ **Stabiler Leiterraum** als Basis des Fahrwerks mit massiven Seitenauslegern für den Aufbau der Reisemobile. Die tiefe Ladekante erleichtert das Beladen des Heckraumes.





■ **Zwillingsbereifte Hinterachse** der MORELO Reisemobile garantiert zusammen mit dem Heckantrieb eine exzellente Straßenlage und damit Sicherheit bei hervorragendem Fahrkomfort. Der optimierte Hinterradantrieb der MORELO Reisemobile garantiert eine große Laufruhe sowie leichte Lenkbarkeit. Das allgemeine Fahrverhalten ist exzellent. Der durchzugsstarke Motor sorgt in Verbindung mit dem Hinterradantrieb sowohl für komfortables Fahren als auch für kraftvolle Sicherheitsreserven zum Beispiel bei Überholvorgängen. Durch den Hinterradantrieb mit seiner dynamischen Achslastverteilung wird beim Beschleunigen die Hinterachse belastet, damit wird in Situationen wie beim Überholen eine optimale Traktion gewährleistet, die für ein Mehr an Sicherheit sorgt.



□ **Hochwertige Alufelgen** unterstreichen nicht nur die elegante Designlinie, sie bieten auch Vorteile beim Fahrverhalten und Fahrkomfort. Durch die Montage von Alufelgen in Kombination mit einer Vorderachs-Spurverbreiterung bei Iveco Daily verbessert sich die Fahrstabilität. Zudem tragen die Alufelgen zu einer Gewichtsersparnis gegenüber den Stahlfelgen bei. Das Reisemobil fährt sich so deutlich komfortabler. Die für den IVECO Daily angebotenen Felgen ermöglichen an der Vorderachse zudem den Einbau einer Luftfederung. Damit lässt sich eine Erhöhung der Achslast auf bis zu 2.800 kg erreichen. Die elegante Felge lässt sich mittels Adapter auch auf der Hinterachse montieren.



□ **Luftfederung** für die Hinterachse oder für Vorder und Hinterachse mit Funktion „Heben und Senken“, je nach Modell serienmäßig oder als optionale Sonderausstattung. Die Vorteile einer Luftfederung: Sie stabilisiert das Fahrzeug, indem der Druck in den Luftkammern der jeweils aktuellen Belastungssituation flexibel angepasst wird. Belastungsunterschiede auf den Achsen werden so ausgeglichen und ein gleichbleibend gutes Fahrverhalten erreicht. Zum Beispiel wird die Seitenwindempfindlichkeit deutlich reduziert. Diverse Sonderfunktionen wie „Auto-Level“ zur automatischen Niveauregulierung des Reisemobils, eine Offroad- oder Fährbetrieb-Einstellung erweitern das Anwendungsspektrum der Luftfederung.



□ **Hydraulische Hubstützen** machen das Fahrwerk der MORELO Reisemobile perfekt. Die als Zubehör erhältlichen Hydraulikstützen fahren auf Knopfdruck vier massive Hubzylinder aus, die das Reisemobil automatisch ins Niveau heben und feststellen. Auch bei unebenem Untergrund lässt sich das Fahrzeug kinderleicht in eine stabile Parkposition bringen. Der Einsatz der Hubstützen entlastet nicht nur die Bereifung bei längeren Standzeiten, durch die stabile Verankerung am Grund bleibt der Aufbau auch bei Wind ruhig in seiner Lage, insbesondere beim Schlafen ein sehr willkommener Effekt. Die gemeinsame Steuerelektronik von Stützen und Luftfederung ermöglicht die Stabilisierung in tiefstmöglicher Position. Weitere Funktionen ermöglichen z.B. das „Neigen“ des Fahrzeugs für die Entleerung der Tanks.



□ **Dieseltank** Serienmäßig sind MORELO Reisemobile bereits mit großzügigen Tankkapazitäten ausgestattet. Optional kann der IVECO Daily mit einem 170-Liter-Tank ausgerüstet werden, was seine Reichweite noch einmal deutlich verbessert. Durch Sonderkonstruktionen ist auch bei Iveco EuroCargo und MAN eine größere Tankkapazität möglich.



□ **Gastank** Nahezu alle MORELO Reisemobile können mit einem 120-Liter Gastank ausgerüstet werden. 120 Liter entsprechen in etwa 48 Kilogramm Flüssiggas und ersetzen damit 4,5 Gasflaschen. Mit einem so ausgerüsteten Reisemobil können extrem lange Standzeiten gewährleistet werden, ein großer Vorteil gerade im Winter. Bei den größeren MORELO Reisemobilen ist sogar die Ausrüstung mit einem 200-Liter Gastank möglich.



## LUST AUF PULVERSCHNEE WINTERURLAUB IM MORELO

**Blauer Himmel, glitzernder Schnee, klare Luft:** Auch der Winter macht Lust auf Urlaubsreisen. Ihr MORELO ist dabei der ideale Begleiter, denn er ist auf die kalte Jahreszeit bestens vorbereitet. Auch wenn es draußen einmal ungemütlich werden sollte, bietet Ihnen Ihr Palace oder Manor ein gemütlich warmes Zuhause. Seine hervorragende Isolierung und die leistungsfähige Heizung sperren Kälte und eisigen Wind ganz einfach aus. Der beheizbare Doppelboden ist frostsicher, weder die Wasserinstallation im MORELO noch Ihre Getränkeflaschen haben so Schlimmes zu befürchten.







## WOHNRAUM

**Den Winter genießen:** Nach einem Tag auf der Piste oder einer Wanderung durch den verschneiten Wald gemütlich beisammensitzen und die wohlige Wärme genießen – gerade im Winterurlaub lernt man die Qualitäten seines MORELO Reisemobils richtig kennen. Auch wenn das Wetter draußen einmal nicht dazu einladen sollte, den Tag mit Aktivitäten im Freien zu verbringen, kommt im MORELO mit seinem luxuriösen Platzangebot keine Enge auf. An Unterhaltung sollte es auch nicht mangeln: Der 32" Großbildschirm oder die exzellente Musikanlage werden dafür sorgen.

DRAUSSEN WINTER  
DRINNEN MORELO





## STAU RAUM

# MOBILES SKIDEPOT MIT REICHLICH PLATZ

**Alles geht rein:** Ski, Schlitten, Schuhe, Outdoorkleidung – im Winter muss Vieles mit. Gerade für den Skiurlaub ist der MORELO ein unglaublich praktisches mobiles Zuhause. Denn im riesigen Stauraum können auch sperrige Gegenstände wie Ski oder Schlitten ohne Problem untergebracht werden. Da alle Stauräume des Palace oder Manor beheizt sind, ist die ganze Ausrüstung inklusive Skibekleidung und Outdoorjacke am nächsten Morgen trocken und einsatzbereit für einen weiteren Tag auf der Piste oder einen Rodelspaß in der verschneiten Urlaubslandschaft.



## DUSCHE

**Duschen bei Minusgraden:** In Ihrem MORELO kein Problem. Wenn es draußen stürmt und schneit wird das Bad im MORELO mit seinem warmen Wohlfühl-Ambiente zu einer kleinen Wellness-Insel. Denn das große Premium-Bad im Palace bietet Platz für zwei Personen gleichzeitig. Während „Er“ sich unter dem warmen Wasserstrahl des extragroßen Duschkopfs entspannt, pflegt „Sie“ sich vor dem beleuchteten Spiegel. Währenddessen wird am speziell dafür eingerichteten Heizkörper das Badetuch schon vorgewärmt – einkuscheln und den Winter im MORELO genießen.

# HEISSE DUSCHE FÜR KALTE TAGE





## FUSSBODENHEIZUNG

**Behagliche Wärme:** In Ihrem MORELO können Sie auch bei klirrendem Frost gerne barfuß laufen. Denn die hochwirksame Warmwasser-Fußbodenheizung (beim Manor optional) sorgt für rundum wohlige Wärme. Sie ist vom Schlafraum bis in den Fußraum des Fahrerhauses nahtlos verlegt, kalte Winkel und zugige Ecken gibt es in einem MORELO nicht. Die Wärme im Palace-Schlafraum ist unabhängig von den anderen Räumen thermostatisch regelbar – angenehme Nachtruhe garantiert.

BARFUSS IM WINTER  
UND DENNOCH MOLLIG WARM



## WARMWASSER

**Warmes Wasser rund um die Uhr:** Das gibt es im MORELO überall da, wo Sie es brauchen – im Bad, in der Küche, unter der Dusche. Der integrierte Warmwasserboiler mit großem Fassungsvermögen sorgt dafür, dass immer ausreichend zur Verfügung steht – auch im Winter. Denn die Hochleistungstechnik im MORELO hat keine Probleme mit ein paar Minusgraden. Die Aggregate zur Wasserversorgung sind im Doppelboden des Reisemobils frostsicher untergebracht, die Warmwasserversorgung funktioniert so zuverlässig rund um die Uhr.

ALLES BLEIBT IM FLUSS  
FROSTSICHER ZU JEDER ZEIT



Technische Änderungen und Irrtümer vorbehalten. Bitte beachten Sie, dass die Abbildungen dieses Kataloges zum Teil Alternativdesigns oder Sonderausstattungen zeigen, für die Mehrkosten entstehen. Angaben zur Technik, Ausstattung und Preise entnehmen Sie bitte der separaten Preisliste. Farbabweichungen sind drucktechnisch möglich. Nachdruck, auch auszugsweise, nur mit schriftlicher Genehmigung der MORELO Reisemobile GmbH.

Unser besonderer Dank gilt den Firmen WMF und Rosenthal für die freundliche Bereitstellung von hochwertigen Dekomaterialien.

