



MORELO LOFT 2013



MORELO
FIRST CLASS REISEMOBILE



UNTERNEHMEN

MORELO REISEMOBILE EINFACH FIRST CLASS

MORELO steht für First Class Reisemobile, die in jeder Hinsicht Herausragendes zu bieten haben.

MORELO setzt neue Maßstäbe für luxuriöses Reisen. Auch bei der Kundenfreundlichkeit und Servicequalität bieten wir statt des Üblichen das Besondere – eben First Class. Mehr Komfort, erstklassige Technik, meisterliche Qualität, edles Design – MORELO Reisemobile bieten von allem etwas mehr. Warum sich mit weniger begnügen?



PRODUKTION



HÖCHSTE QUALITÄT AUS LIEBE ZUM DETAIL

68.000 Quadratmeter Grundstücksfläche, 8.800 Quadratmeter Produktionshalle, 145 Mitarbeiter: Aus der MORELO Fertigung im oberfränkischen Schlüsselfeld verlässt täglich ein Reisemobil der Baureihen PALACE, MANOR oder LOFT das Werk – „made in Germany“ und First Class. MORELO hat sich zum Ziel gesetzt, höchste Ansprüche an Qualität, Funktion, Komfort und Design in einem außerordentlichen Reisemobil zu verwirklichen. Dafür hat das Unternehmen 2012 den „Bayerischen Gründerpreis“ erhalten.



GESCHÄFTSLEITUNG

JOCHEN REIMANN LEIDENSCHAFT FÜR REISEMOBILE

MORELO Geschäftsführer Jochen Reimann ist in der Reisemobil- und Caravanbranche tief verwurzelt. Seine Vision, ein exklusives Reisemobil zu schaffen, in dem sich Funktion, Ausstattung und luxuriöser Komfort zu einer einzigartigen, neuen Einheit verbinden, wurde mit Gründung von MORELO Realität.



REINHARD LÖHNER ÜBERZEUGEN MIT DEM BESONDEREN

Seit 1983 bilden Reisemobile den Mittelpunkt im Leben von Reinhard Löhner. Als überzeugter Reisemobilfahrer hat der zweite MORELO Geschäftsführer hohe Ansprüche an ein Reisemobil der Luxusklasse. Diese werden mit jedem einzelnen MORELO eingelöst.



DAS MORELO-TEAM JEDEN TAG EIN NEUES REISEMOBIL

Jeden Tag verlässt ein First Class Reisemobil die MORELO Fertigung, um von seinem neuen Besitzer in Empfang genommen zu werden. Hinter dieser Leistung steht ein engagiertes und überzeugtes Team. Ob in der Produktion, der Organisation und Verwaltung oder im Service und der Kundenbetreuung: Alle, die bei MORELO daran mitwirken, Reisemobile der absoluten Luxusklasse zu entwickeln und zu produzieren, bilden ein eingeschworenes Team, das sich zum Ziel gesetzt hat, die Wünsche und Erwartungen der Kunden optimal umzusetzen. Und das heißt: First Class.



LOFT INTRO

Streben nach absoluter Perfektion: Mehr geben, als erwartet wird und dabei den Menschen immer im Mittelpunkt zu sehen: Dies ist die Basis, auf der MORELO den LOFT entwickelt hat. Als kompakter Bruder des PALACE ist er zwar etwas kleiner an Zentimetern, nicht aber an Luxus und Komfort, Funktion und großzügigem Design. Mit seinen 4 Modellvarianten bietet er von 7,58 bis 8,38 Meter Länge den perfekten Einstieg in die Welt der MORELO First Class Reisemobile. Mit dem LOFT von MORELO wird die Idee komfortablen und luxuriösen Reisens auf schönste Art zur Realität.

MORELO LOFT
LUXUS IN BESTFORM



Alles im Blick: Schon beim ersten Platznehmen fühlt man sich im Cockpit des LOFT sofort zu Hause. Hier ist einfach alles so, wie es sein sollte: Das eigenständige Armaturenbrett, die große beheizbare Panorama-Windschutzscheibe, die optimal platzierten Bedienelemente. Eigentlich will man jetzt nur noch eines: starten und losfahren.



Fahrerhaus Isolier- und Verdunkelungskonzept mit hervorragender Wärme- und Schalldämmung sowie Voll-Isolation auch über der Frontscheibe. Ein elektrisch bedienbares Isolier- und Verdunklungsrollo für die Windschutzscheibe mit Sonnenblendenfunktion gibt variablen Sichtschutz.



TOP Innovation!
 Lederlenkrad abnehmbar zum bequemen Drehen des Fahrersitzes und komfortabler Neigung der Rückenlehne bei Einbeziehung in die Sitzgruppe. Mit Schnellverschluss.



Cockpit Komfort-Ausstattung mit indirekter LED-Ambientebeleuchtung, die dazu beiträgt, im Fahrerhaus ein ausgesprochen wohnliches Raumgefühl zu schaffen. Das große Kühlfach bietet ausreichend Platz für Flaschen, für ein kühles Erfrischungsgetränk während der Fahrt ist also gesorgt.





Lebensraum zum Wohlfühlen: Wer zum ersten Mal einen Blick in den Wohnraum des LOFT wirft, weiß spontan – hier kann ich mich wohlfühlen. Was die klaren Linien und eleganten Flächen der Außenoptik versprechen, wird vom Innenraum vollkommen eingelöst. Alles fügt sich zu einem stimmigen Ganzen, von den ergonomisch geformten Luxuspolstern bis zur gesamten hochwertigen Ausstattung. Man spürt sofort die Liebe zum Detail.



□ **Satelliten-TV-Anlage mit großem LED-Ultraflachbildschirm** auf Highboard mit Unterschrank-Auszug neben Einstiegstür. Ebenfalls mit integriertem Digital-HD-Receiver, CI-Karten-Slot sowie TWIN-LNB. Ein 22" LED-Ultraflachbildschirm mit integriertem Receiver befindet sich im Schlafraum.



□ **Dach-Klimagerät** mit innovativem Luftverteilersystem und elektronischer Temperaturkontrolle. Temperatur und Lüfterdrehzahl werden über eine Infrarot-Fernbedienung gesteuert.



□ **Ausziehtisch für Lounge-Sitzgruppe** für ein Maximum an Flexibilität im Wohnraum. Variabel vergrößerbar und längs- sowie quer verschiebbar. In Holzoptik.



Kulinarische Entdeckungsreise: Eine der schönsten Arten, seine Urlaubsregion zu erkunden, besteht darin, auch kulinarisch auf Entdeckungsreise zu gehen. Die Küche des LOFT bietet dazu alles, was man braucht: einen leistungsfähigen Drei-Flamm-Gaskocher, ein praktisches Spülbecken sowie einen großen 160 Liter-Kühlschrank. Die optional erhältliche Morelosan-Küchenarbeitsplatte rundet das Kochvergnügen ab.



■ **160-Liter AES-Kühlschrank mit separatem Gefrierfach** mit vielen verstellbaren Fachböden und separatem Gemüsefach. Die Rundum-Isolation sowie die Abluftführung über das Dach verstärken die Kühlleistung. Eingerichtet für Gas-, 12 V- und 230 V-Betrieb mit automatischer Energiewahl.



■ **Softclose Auszüge** aus dem Profi-Küchenbereich mit pflegeleichter Folien-Beschichtung. Die Teleskopschienen sorgen mittels integrierten Öl Druckdämpfern und Zugfedern für geräuschloses Führen und Schließen.



■ **Ausziehbarer Abfallsammler** mit zwei herausnehmbaren Trennungen von jeweils 8,5 Litern. Ideal und praktisch angeordnet im Küchenunterschrank.



Gut gelaunt in den Tag: Eine erfrischende Dusche macht fit für den neuen Urlaubstag. In der Komfortdusche des LOFT mit Echtglastüre, extra-großem Duschkopf und LED-Spot genießt man denselben Komfort wie zu Hause. Vom beleuchteten Spiegelschrank bis zum modernen Waschtisch wird im Traumbad des LOFT Wellness groß geschrieben.



■ **Separate Dusche mit Echtglastüre und extragroßem Brausekopf** für ein erfrischendes Duschvergnügen. Der groß dimensionierte Abfluss mit Haushaltssyphon sorgt dafür, dass unangenehme Gerüche im Tank bleiben.



■ **LED-Spots** an der Decke des Badezimmers geben ein angenehmes, warmweißes Licht und unterstreichen damit wirkungsvoll das Wohlfühlambiente im Bad des LOFT.



Nachtruhe mit Luxusfeeling: Nach einem erlebnisreichen Tag freut man sich darauf, zur Ruhe zu kommen und sich entspannt ausstrecken zu können. Der sanfte Liegekomfort der Premium-Matratze im Schlafraum des LOFT lädt zum Träumen ein. Während die Nacht allmählich hereinbricht, lassen Sie den Tag in Gedanken noch einmal an sich vorbeiziehen und freuen sich auf den nächsten. Es ist schön, im LOFT zu träumen.



□ **Lattoflex-Bettssystem** für exzellenten Liegekomfort. Die Kopfteile sind in allen Bettvarianten in der Höhe einzeln verstellbar. Die punktelastische Federung sorgt zusammen mit den ergonomisch stützenden Komfortliegezonen der Mehrzonen-Kaltschaummatratze für erholsame und entspannte Bettruhe.



■ **Schiebetür verschließbar** zwischen Bad und Schlafbereich des Reisemobils. Die Möglichkeit, Wohnen und Schlafen mittels der verschließbaren Tür zu trennen, sorgt für Privatsphäre.



■ **Mini-Heki-Dachluke** mit integriertem Insektenschutzrollo sowie Verdunklungsplissee. Sorgt für Licht und durch die Belüftungsfunktion für gute Luft im Schlafraum.



LOFT STAURAUUM

INTELLIGENTER RAUM DER GRÖSSE BEWEIST



Viel Platz für die Extras: Mit dem Packen kann man beim LOFT großzügig sein, denn bei den großen Stauräumen gehen ein paar Gepäckstücke extra immer noch mit hinein. In der Heckgarage lassen sich Fahrräder und Roller bequem unterbringen. Wenn der LOFT am Standplatz zur Urlaubs-Zweitwohnung wird, bleibt man so zur Erkundung der Ferienregion mobil.

AUSSTATTUNGSVARIANTEN OBERFLÄCHEN WOHNRAUM

Der Tisch im Wohnraum hat serienmäßig einen weißen Holzrahmen mit Chromverblendung sowie eine strapazierfähige, stoßfeste und kratzunempfindliche Schichtstoffoberfläche. Als Sonderausstattung ist der Lounge-Tisch mit edler Morelosan-Ausführung oder Rosenholz-Optik erhältlich. Der Tisch im Wohnraum und die Arbeitsplatte in der Küche können in der Farbgebung mit Morelosan aufeinander abgestimmt werden.




Holztisch Ice-White in Vulkansteinoptik mit Chromverblendung



Morelosan hell



Rosenholz mit Chrom-Lisenen



Morelosan dunkel

AUSSTATTUNGSVARIANTEN OBERFLÄCHEN KÜCHE

Die optionale hochwertige Morelosan-Küchenarbeitsplatte mit nahtlos eingeformtem Spül- und Restebecken, ist äußerst strapazierfähig und ohne Fugen oder Kanten nahtlos geformt, deshalb sehr leicht und komfortabel zu reinigen.



Morelosan hell



Morelosan dunkel

AUSSTATTUNGSVARIANTEN MICROFASER UND LEDER-STOFF-KOMBINATION

Die ergonomisch geformte Polsterung mit Diolenwattierung bietet hervorragenden Sitzkomfort, der hochwertige Mehrschichtenaufbau erlaubt komfortables Sitzen ohne „Durchsinken“ in die Polster. Die teflonbeschichtete Microfaseroberfläche ist Schmutz abweisend und äußerst strapazierfähig. Zur intensiveren Reinigung sind die Stoffbezüge mit Reißverschlüssen versehen, die einen Wechsel erlauben. Es kann unter vier verschiedenen Farbtönen, sowie zwei Leder-Stoff-Kombinationen ausgewählt werden.



#101 Sahne



#105 Creme-Beige



Havanna



#145 Cognac



#146 Caramel



Arctica

AUSSTATTUNGSVARIANTEN LEDER


Bei der optionalen Lederausstattung verwendet MORELO weiches und zugleich kräftiges Rindsleder mit eleganter Oberflächenstruktur. Die Oberfläche ist Schmutz abweisend, sie kann bei Bedarf leicht mit einem feuchten Tuch gereinigt werden. Die hochwertige Lederausstattung ist einfarbig in verschiedenen Dessins und als BiColor-Ausstattung in verschiedenen Farbstellungen erhältlich.



#3819 Sahne



#3753 Creme-Beige



#1638 Platin



#2600 Cognac



#2757 Caramel




#2262 Caffé



Dynamik und Fahrkomfort: Das Fahrwerk und Chassis für den MORELO LOFT ist perfekt auf das Fahrzeug abgestimmt. Dank der speziellen Anpassung wird eine wesentliche Gewichtsreduzierung auf der Vorderachse erreicht, dies bietet einen außerordentlichen Fahrkomfort.



■ **Filigran-Podest** mit hoher Stabilität bei niedrigem Eigengewicht und einer Gewichtsreduzierung von über 100 Kilogramm auf der Vorderachse, gegenüber bekannten Bauweisen. Das Podest wurde in enger Abstimmung mit Fahrzeugbau Meier, einem anerkannten Spezialisten der Branche, an die Besonderheiten der MORELO Reisemobile angepasst.



■ **Stabiler Leiterrahmen** als Basis des Fahrwerks mit massiven Seitenauslegern für den Aufbau der Reisemobile. Die tiefe Ladekante erleichtert das Beladen des Heckraumes.



■ **GFK-Frontmodul** für Luxusreisemobile. Es dient als Abschluss des Innenraumes nach vorne und als tragender Unterbau für das eigenständige MORELO-Armaturenbrett. Zu den überragenden Vorteilen zählen eine perfekte Isolation, die stabile Anbindung der Seitenwände, eine außerordentlich hohe Schalldämmung und absolute Verrottungsfreiheit.




■ **Zwillingsbereifte Hinterachse** der MORELO Reisemobile garantiert zusammen mit dem Heckantrieb eine exzellente Straßenlage und damit Sicherheit bei hervorragendem Fahrkomfort. Der optimierte Hinterradantrieb der MORELO Reisemobile garantiert eine große Laufruhe sowie leichte Lenkbarkeit.

LOFT MODELLÜBERSICHT

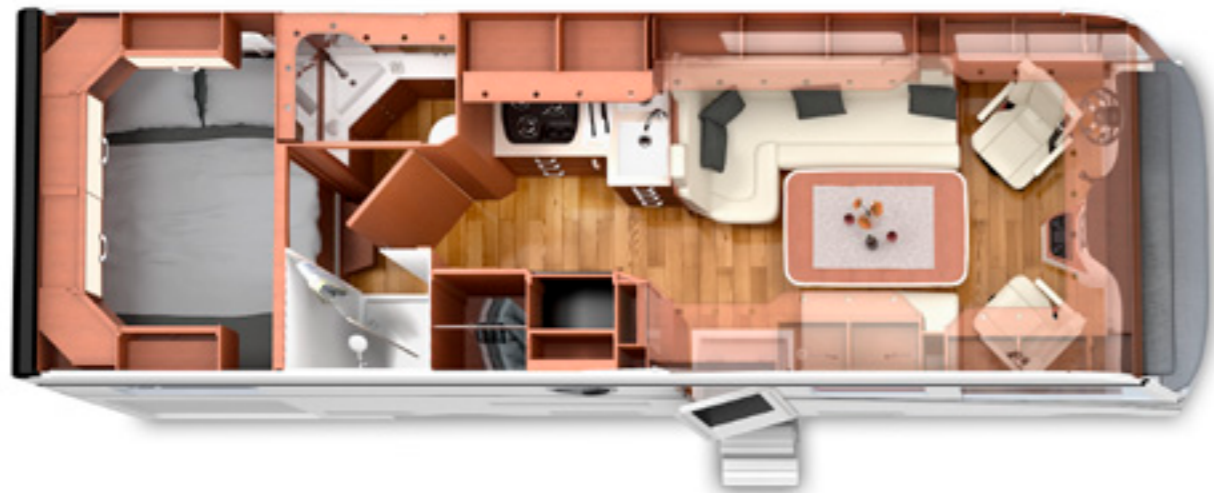
LOFT 74 HX

Iveco Daily 60 C 15
Basis-Preis: 140.900.-€



LOFT 77 HBX

Iveco Daily 60 C 15
Basis-Preis: 139.900.-€




alle Preise in Euro (inkl. 19 % MwSt.)

LOFT MODELLÜBERSICHT


LOFT 79 LX

Iveco Daily 60 C 15
Basis-Preis: 140.900.-€




LOFT 82 LBX

Iveco Daily 60 C 15
Basis-Preis: 142.900.-€



alle Preise in Euro (inkl. 19 % MwSt.)

LOFT 74 HX



		Iveco Daily 60 C 15
MOTOR	Reihendieselmotor (Zylinder)	4
	Hubraum (Liter)	3.0
	Leistung (kW/PS)	107/146
	Drehmoment (Nm)	350
	Emissionsklasse	EURO 5
MASSEN	Technisch zulässige Gesamtmasse (kg) ¹	6.000
	Masse in fahrbereitem Zustand (kg) ¹	4.750
	Zuladung (kg) ¹	1.250
	Anhängelast (kg) ¹	3.500
ABMESSUNGEN	Gesamtlänge (mm)	7.580
	Gesamtbreite (mm)	2.400
	Gesamthöhe (mm)	3.340
	Radstand (mm)	4.000
	Lounge-Sitzbank links (mm)	1.440 x 1.000
	Couch rechts (mm)	950 x 650
	Heckbett (mm)	2.140 x 1.500
	Hubbett optional (mm)	2.000 x 1.330
	Garagentüre (Durchfahrt Höhe x Breite in mm, rechts)	1.250 x 950
	Preis in Euro (inkl. 19 % MwSt.)	140.900,-€

LOFT 77 HBX



		Iveco Daily 60 C 15
MOTOR	Reihendieselmotor (Zylinder)	4
	Hubraum (Liter)	3.0
	Leistung (kW/PS)	107/146
	Drehmoment (Nm)	350
	Emissionsklasse	EURO 5
MASSEN	Technisch zulässige Gesamtmasse (kg) ¹	6.000
	Masse in fahrbereitem Zustand (kg) ¹	4.850
	Zuladung (kg) ¹	1.150
	Anhängelast (kg) ¹	3.500
ABMESSUNGEN	Gesamtlänge (mm)	7.880
	Gesamtbreite (mm)	2.400
	Gesamthöhe (mm)	3.340
	Radstand (mm)	4.350
	Lounge-Sitzbank links (mm)	1.740 x 1.000
	Couch rechts (mm)	950 x 650
	Heckbett (mm)	2.140 x 1.500
	Hubbett optional (mm)	2.000 x 1.330
	Garagentüre (Durchfahrt Höhe x Breite in mm, rechts)	1.250 x 950
	Preis in Euro (inkl. 19 % MwSt.)	139.900,-€


¹siehe Rückseite

LOFT 79 LX



		Iveco Daily 60 C 15
MOTOR	Reihendieselmotor (Zylinder)	4
	Hubraum (Liter)	3.0
	Leistung (kW/PS)	107/146
	Drehmoment (Nm)	350
	Emissionsklasse	EURO 5
MASSEN	Technisch zulässige Gesamtmasse (kg) ¹	6.000
	Masse in fahrbereitem Zustand (kg) ¹	4.900
	Zuladung (kg) ¹	1.100
	Anhängelast (kg) ¹	3.500
ABMESSUNGEN	Gesamtlänge (mm)	8.080
	Gesamtbreite (mm)	2.400
	Gesamthöhe (mm)	3.340
	Radstand (mm)	4.350
	Lounge-Sitzbank links (mm)	1.440 x 1.000
	Couch rechts (mm)	950 x 650
	Heckbett (mm)	2 x 2.000 x 1.100
	Hubbett optional (mm)	2.000 x 1.330
	Garagentüre (Durchfahrt Höhe x Breite in mm, rechts)	1.250 x 950
	Preis in Euro (inkl. 19 % MwSt.)	140.900,-€

LOFT 82 LBX



		Iveco Daily 60 C 15
MOTOR	Reihendieselmotor (Zylinder)	4
	Hubraum (Liter)	3.0
	Leistung (kW/PS)	107/146
	Drehmoment (Nm)	350
	Emissionsklasse	EURO 5
MASSEN	Technisch zulässige Gesamtmasse (kg) ¹	6.000
	Masse in fahrbereitem Zustand (kg) ¹	5.050
	Zuladung (kg) ¹	950
	Anhängelast (kg) ¹	3.500
ABMESSUNGEN	Gesamtlänge (mm)	8.380
	Gesamtbreite (mm)	2.400
	Gesamthöhe (mm)	3.340
	Radstand (mm)	4.750
	Lounge-Sitzbank links (mm)	1.740 x 1.000
	Couch rechts (mm)	950 x 650
	Heckbett (mm)	2 x 2.000 x 1.100
	Hubbett optional (mm)	2.000 x 1.330
	Garagentüre (Durchfahrt Höhe x Breite in mm, rechts)	1.250 x 950
	Preis in Euro (inkl. 19 % MwSt.)	142.900,-€

¹siehe Rückseite

CHASSIS // AUFBAU // INNENRAUM

ANTRIEB	Turbodieselmotor , mit Heckantrieb
	Kraftstofftank , 90 Liter
	Emissionsklasse EURO 5 , mit Partikelfilter
	Mechanisches Schaltgetriebe , 6-Gang
FAHRWERK	Hinterradantrieb
	Bereifung , 225/75R16
	Gewichtsreduzierung , von über 100 kg an Vorderachse
	Scheibenbremsen , an Vorder- und Hinterachse
	Elektronisch geregeltes Anti-Blockier-System (ABS)
COCKPIT	Antriebs-Schlupf-Regelung (ASR)
	Armaturenbrett eigenständig
	Tempomat
LICHT	Fahrerhaus , auf Spezialpodest hochgesetzt
	Geräusch-Reduzierung , durch Schallisolierung im Motorraum
	Halogen-Hauptscheinwerfer , mit optischer Linse und zusätzlichem Fernscheinwerfer
FAHRERHAUS	Nebelscheinwerfer
	Tagfahrlicht , in LED-Technik
	Blinkleuchten , mit LED-Standlichtkranz
	Pannen-Set , mit Warndreieck, Verbandskasten, Warnleuchte und Unterlegkeil
	Pilotensitze , mit Armlehnen und integriertem Gurtsystem
	Fahrerhausbereich komplett isoliert , neuartiges GFK-Modul
	Isolier-Rollladen hinter Windschutzscheibe , mit elektrischer Betätigung und Notkurbel
	Panorama-Verbundglas-Windschutzscheibe , getönt
	Fahrerhaus-Seitenfenster , mit getönter Isolier-Verglasung
	Lenkrad , höhenverstellbar

KABINENAUFBAU	Alle Außenwände 42 mm Wandstärke , davon 40 mm geschlossenzelliger RTM-Hartschaum
	Aluminium-Dachprofileleisten , mit Regenwasserführung zur Reduzierung von Seitenwandverschmutzung
	Seitenwände in ALU-RTM-ALU-Sandwichbauweise , glatt und hochglänzend
	Dach in GFK-RTM-ALU-Sandwichbauweise , mit Hagelschutz und geringer Wärmeleitfähigkeit
	Unterboden in GFK-RTM-GFK-Sandwichbauweise , unverwüstlich, korrosions- und holzfrei
	Kältebrückenfreie Wandbindungstechnik , mittels hochverdichteter PU-Hartleisten
	Blitzschutz , durch Faraday'schen Käfig
	Doppelboden beheizbar , mit ca. 366 mm Höhe, seitlich über Außenklappen zugänglich
	Eingangstüre , mit Fenster und Fliegenschutzrollo
	Einstiegsstufe innen , beheizt
WOHNRAUM	Einstiegsstufe außen , 2-stufig, elektrisch ausfahrbar, Kontrollleuchte am Amaturenbrett
	Heckgarage , Garagentüre rechts, optional links, Bodenschienen mit Zurrösen
	Heckwand in Glasfaserverbund-Sandwichbauweise , mit PU-Schaumkern
	Kunststofffenster im Wohnraum , doppelverglast und getönt, mit Verdunklungsplissee und Fliegenrollo
	Stauraumklappen mit Aluguss-Scharnieren
	Vollkommen holzfreie Außenstruktur
	Vorderfront und Seitenschürzen , aus hochstabilem Glasfaserverbundmaterial
	Außenapplikation , in Schwarz und Silber
	Wohnraumboden eben , aus pflegeleichtem und hochwertigem PVC
	Doppelverglaste Midi-Dachluke , im Wohnraum, Fliegenrollo und Verdunklungsplissee
SCHLAFZIMMER	Sitzgruppe mit ergonomisch geformter Polsterung , komfortabler Mehrschichtaufbau mit Diolenwattierung und Reißverschlüssen
	Mikrofaserpolsterung , einschließlich Fahrer- und Beifahrersitz
	Möbelfronten in Silberkirsche und Vanille , mit Metall-Federscharnieren
	Multifunktionscouch mit ergonomisch geformter Polsterung , mit 2 gurtgesicherten Sitzplätzen
	Wandverkleidung mit farblich abgestimmtem Teppich
	Stabiler Griff als Einstiegshilfe , beleuchtet
	Stabiler Tisch , mit großem Verschiebebereich mit Schichtstoffoberfläche
	Steckdosen , 230 Volt
	Vitrinenoberschrank mit LED-Beleuchtung , inklusive passendem Gläser Sortiment über TV-Board
	Elegante Fallstores

INNENRAUM // BORDTECHNIK

KÜCHE	160-Liter AES-Kühlschrank , mit separatem Gefrierfach, automatischer und manueller Energiewahl
	Dreiflamm-Edelstahl-Gasherd , versenkt eingebaut mit Automatikzündung und Glasabdeckung
	Küchenarbeitsplatte , in Schichtstoffoberfläche
	Einhebel-Mischarmatur , Chrom
	LED-Spots , im Lichtbaldachin
BADEZIMMER	Schubladen mit Soft-Einzug
	Besteckauszug
	Ausziehbarer Abfallsammler , mit zwei herausnehmbaren Trennungen von jeweils 8,5 Litern
	Steckdosen , 2 x 230 Volt
	Raumbad , mit separatem Dusch- und Toilettenraum
	Dachluke , mit Fliegenrollo und Verdunklungsplissee
	Einhebel-Mischarmatur , Chrom
	Geräumiger Kleiderschrank , mit durchgehender LED-Beleuchtung
	LED-Spots
	Separate Dusche , mit Wandstange und höhenverstellbarer Brause, mit Trockenstange
SCHLAFZIMMER	Steckdosen , 2 x 230 Volt
	Cassetten-Toilette
	Toilettenpapierhalter und Handtuchhaken
	Waschtisch , mit nahtlos eingeformtem Waschbecken sowie Haushaltsabfluss
	Spiegelschrank , mit Beleuchtung
SCHLAFZIMMER	Bodenbelag , aus pflegeleichtem und hochwertigem PVC
	Dachluke , mit Fliegenrollo und Verdunklungsplissee
	Heckbett , mit Lattenrost und Kaltschaum-Matratze
	Lichtbaldachine , mit LED-Spots
	Möbelfronten in Silberkirsche und Vanille , mit Metall-Federscharnieren
SCHLAFZIMMER	Steckdosen , 230 Volt
	Wandverkleidung , mit farblich abgestimmtem Teppich

HUBBETT (OPT.)	Lattoflex-Unterfederung , mit komfortabler Kaltschaum-Matratze
	Liegefläche : ca. 2.000 x 1.330 mm
	Abtrenn-Vorhang
	Dachluke , mit Fliegenrollo und Verdunklungsplissee
HEIZUNG + WASSER	Bequeme Abwassertankentleerung , durch Ablasshahn mit großem Querschnitt im beheizten Doppelboden und Abwasser-Ablassschlauch mit Bajonettanschluss
	Elektrische Heizpatrone, 230 Volt, 3.000 Watt
	Frischwassertank 250 Liter, Abwassertank 180 Liter , im beheizten Doppelboden
	Gasflaschenraum , für 2 x 11 kg nebeneinander, mit Gasregler, inklusive Flaschenumschaltautomatik, nach neuester Norm
	Integrierter Warmwasserboiler , zur Versorgung aller Entnahmestellen
ELEKTRONIK	Warmwasser-Gas-Zentralheizung 5.500 Watt , mit thermostatischer Regelung, automatischem Entlüftungsventil und Rücklauf-Strangsperr
	Zentrale Druckwasserversorgung
	Steckdose , 230 Volt in Garage
	Abschaltung der Bordelektrik , bei Unterspannung oder Übertemperatur
	230 Volt-Anschluss , mit isolierter Bodendurchführung
BORDELEKTRONIK	Batterie , Gel-Batterie 145 Ah im Zwischenboden
	Hochwertige 2-Wege-Lautsprecher , in den Seitenverkleidungen Fahrerhaus
	Ladeautomatik , mit elektronischer Regelung und Batterietemperaturfühler, max. Ladestrom 22 A
	Zentrales Steuer- und Kontrollpanel
	Tasten zum Ein- und Ausschalten , der Beleuchtung, Wasserpumpe und Sonderausstattung, inklusive Hauptschalter für alle Verbraucher

CHASSIS // AUFBAU // INNENRAUM

Artikel / Gewicht ¹		
011305 / 137	Chassis-Paket , Sie sparen: 1.960.-€	7.700.-€
011228 / 10	Motorvariante C17, 125 kW/170 PS,	1.500.-€
017035 / -	Zulässiges Gesamtgewicht 6.700 kg	1.000.-€
011200 / 20	Automatisiertes Schaltgetriebe AGILE inkl. Hillholder	2.290.-€
024800 / 25	Klimaanlage Fahrerhaus mit gekühltem Barfach	2.150.-€
018130 / 07	Elektrische Vorbereitung für Anhängerkupplung	350.-€
018150 / 70	Kraftstofftank 170 l	1.290.-€
011320 / 04	Motorwärmetauscher	690.-€
050020 / 01	Armaturenbrett mit Doppelziernaht u. Softkaschierung	390.-€
<hr/>		
011232 / -	Motorvariante C21 , 3,0 Liter, 151 kW/205 PS, 470 Nm (nicht in Verbindung mit autom. Schaltgetriebe AGILE)	3.890.-€
011234 / -	Motorvariante C21 , in Verbindung mit Chassis-Paket (ohne AGILE)	100.-€
018130 / 07	Elektrische Vorbereitung für Anhängerkupplung , Nachrüstung extrem teuer	350.-€
018102 / 29	Anhängekupplung starr , Maximallast 2.500 kg, in Verbindung mit elektrischer Vorbereitung für Anhängerkupplung	1.140.-€
018234 / 70	Hubstützenanlage , mit automatischer Nivellierung ²	7.200.-€
018160 / -	Leichtmetallfelgen Vorderachse , mit Spurverbreiterung / Radzierblenden Hinterachse (Reserverad mit Stahlfelge), Stahlventile	2.290.-€
013300 / -	Leichtmetallfelgen Vorder- und Hinterachse , mit Spurverbreiterung (Reserverad mit Stahlfelge), Stahlventile	3.490.-€
018202 / 25	Luftfederung nur Hinterachse	5.400.-€
018200 / 64	Luftfederung Vorder- und Hinterachse , „Auto-Level“ und diverse Sonderfunktionen (nur in Verbindung mit Leichtmetallfelgen)	9.500.-€
017000 / 15	Differenzialsperre , für Hinterachse	900.-€
017016 / -	LED-Frontscheinwerfer	1.490.-€

Artikel / Gewicht ¹		
017400 / 10	Außenspiegel (schwarz) und Scheibenwischeranlage , im Reisebus-Stil mit Weitwinkel- und Bugspiegel	990.-€
017300 / 02	Lederlenkrad MoreloExklusiv , abnehmbar zur besseren Drehung des Fahrersitzes und Diebstahlschutz	990.-€
024800 / 25	Klimaanlage Fahrerhaus mit gekühltem Barfach	2.150.-€
050020 / 1	Armaturenbrett mit Doppelziernaht und Softkaschierung	390.-€
022022 / 60	Markise elektrisch , 6,0 m, mit LED-Beleuchtung, durchgehender Montageplatte, ab Modell 79 ²	2.090.-€
022010 / 44	Markise elektrisch , 5,0 m, mit durchgehender Montageplatte ²	1.990.-€
022012 / 42	Markise mit Kurbel , 5,0 m, mit durchgehender Montageplatte	1.590.-€
025070 / 06	Midi-Dachfenster , im Schlafraum (statt Serien-Dachluke)	360.-€
025082 / 08	Panorama-Dachfenster , im Wohnraum (statt Midi-Dachfenster)	410.-€
025083 / 05	Ventilator-Dachluke , vor Küche, Fantastic Vent mit Regensensor	790.-€
025110 / 10	Sichtschutz-Plissee „Privacy“ , vor Windschutzscheibe, manuelle Betätigung von unten nach oben	790.-€
020438 / 04	Garagentüre links , 1.250 x 950 mm	790.-€
020550 / 10	Eingangstüre , Security-Class	2.350.-€
051999 / 46	Hubbett mit elektrischer Betätigung (statt Frontoberschranke)	1.750.-€
052006 / 43	Hubbett mit mechanischer Betätigung (statt Frontoberschranke)	890.-€
042202 / 07	Tischsäule höhenverst. mit Auflagepolster , schmalere Tischplatte	650.-€
042280 / -	Ausziehtisch , mit Schichtstoffoberfläche, quer und längs verstellbar	590.-€
050600 / 05	Wand- und Deckenbespannung , in glatter Ausführung	1.500.-€
036200 / -	Lattoflex-Unterfederung , im Heckbett	490.-€
043000 / 20	Küchen-Paket , Sie sparen: 780.-€	1.990.-€
043010 / 10	Kühlschrank TEC-Tower	1.190.-€
043101 / 10	Morelosan-Küchenarbeitsplatte mit nahtlos eingefügtem Spülbecken und Luxuskocher	990.-€
031510 / 04	LED-Ambiente-Beleuchtung über Deckenbaldachin und Armaturenbrett	590.-€

alle Preise in Euro (inkl. 19% MwSt.) – kein Mehrgewicht ¹Gewicht in kg ²nur in Verbindung mit Elektro-Paket „Energie-Plus“

INNENRAUM // BORDTECHNIK // INTERIEUR

Artikel / Gewicht ¹		
036020 / 02	SOG-Toilettenentlüftung über Dach (nicht in Verbindung mit Festtank-Toilette)	290.-€
036002 / 12	Cassetten-Toilette in Keramik , inklusive SOG-Toilettenentlüftung über Dach (nicht in Verbindung mit Festtank-Toilette)	490.-€
036100 / 01	Seifenspender und Toilettenbürste	75.-€
034200 / 03	Außendusche	300.-€
036003 / 25	Festtank-Toilette in Keramik , mit 180-Liter Fäkaltank (nur bei 82 LBX möglich, andere Grundrisse auf Anfrage)	2.990.-€
031050 / 02	Alarmanlage	1.150.-€
025000 / 30	Dach-Klimagerät , für Wohnraum mit Infrarot-Fernbedienung (Fahrzeuggesamthöhe + 130 mm), Betrieb nur über Netzanschluss	1.950.-€
037204 / 15	Solaranlage , mit 120 Watt Maximalleistung	1.490.-€
037206 / 30	Solaranlage , mit 2 x 120 Watt Maximalleistung	2.790.-€
031300 / 55	Elektro-Paket „Energie“ (statt Serienumfang) Gel-Batterie, 2x 145 Ah, Ladegrät 44 A	990.-€
031302 / 60	Elektro-Paket „Energie-Plus“ (statt Serienumfang) Gel-Batterie, 2x 145 Ah, Ladegrät 44 A, Sinus-Wechselrichter 1.500 Watt, Steckdose 230 V in Garage	1.990.-€
033020 / 02	Gas-Alarm , zur Wohnraumüberwachung	360.-€
033005 / 88	Gastank 120 l , mit Fern-Befüllung in der Seitenwand und Füllstandanzeige im Display des Kontrollpanels	2.590.-€
034195 / 03	Dreiwegeventil , zur Steuerung des Heizkreislaufes in der Heckgarage	380.-€

alle Preise in Euro (inkl. 19% MwSt.) – kein Mehrgewicht ¹Gewicht in kg

Artikel / Gewicht ¹		
037105 / 08	Doppel DIN Monoceiver-Radio , mit CD/DVD Player, 6,1" Monitor, Rückfahr-Doppelkamera und 2 Lautsprechern im Fahrerhaus	1.990.-€
037021 / 08	Navigationssystem mit Touchscreen-Bildschirm , inkl. Rückfahr-Doppelkamera mit Shutter, Freisprecheinrichtung für Telefon mit Bluetooth	2.590.-€
037039 / 15	Multimedia-System , bestehend aus Navigationssystem mit Touchscreen-Bildschirm, integriertem Radio mit DVD-, CD- und MP3-Player, Sound-System mit Zusatzlautsprechern und Subwoofer, TV- und DVD-Tonwiedergabe über Radio möglich, Freisprecheinrichtung für Telefon mit Bluetoothfunktion, Rückfahr-Doppelkamera mit Shutter	3.590.-€
037315 / 52	Satelliten-TV-Anlage , mit 26"-Flachbildschirm unterhalb Vitrine im Eingangsbereich (links), 85-cm-Spiegel, vollautomatische Ausrichtung, Digital-Receiver, Mehrteilnehmer-Ausstattung durch TWIN-LNB, zweiter Receiver und 22"-Flachbildschirm im Schlafraum (Fahrzeuggesamthöhe + ca. 130 mm)	4.800.-€
050100 / -	Polsterung Mikrofaser , in verschiedenen Dessins	■
050520 / 20	Polsterung , Leder-Stoff-Kombination	2.350.-€
050500 / 27	Polsterung Leder , in verschiedenen Dessins	2.950.-€
050506 / 27	Polsterung Leder BiColor , in verschiedenen Dessins	3.550.-€
051302 / 10	Wohnraumteppich Sisal	650.-€
051301 / 10	Wohnraumteppich Sand	650.-€
051418 / 05	Dekoline-Paket , bestehend aus Tagesdecke und 4 Kissen	520.-€
090000 / -	Fahrzeug-Übergabe im Werk , mit umfangreicher Einweisung in deutscher Sprache, Übergabeinspektion, Tankfüllung (max. 100 Liter) und Werksführung	690.-€

Technische Änderungen und Irrtümer vorbehalten. Bitte beachten Sie, dass die Abbildungen dieses Kataloges zum Teil Alternativdesigns oder Sonderausstattungen zeigen, für die Mehrkosten entstehen. Farbabweichungen sind drucktechnisch möglich. Nachdruck, auch auszugsweise, nur mit schriftlicher Genehmigung der MORELO Reisemobile GmbH.

Die genannten Preise der Fahrzeuge und Sonderausstattungen gelten bei Kauf und Zulassung in Deutschland und verstehen sich in Euro inklusive 19 % Mehrwertsteuer. Bei Mehrwertsteuererhöhung innerhalb der Lieferzeit ist eine entsprechende Preisanpassung vorbehalten. Sämtliche Preise sind unverbindliche Preisempfehlungen ab Werk. Preisveränderungen bei den Basisfahrzeugen verursachen eine Preisanpassung entsprechend dem Mehrpreis für das Basisfahrzeug. Die Preise für Sonderausstattungen gelten nur bei werkseitigem Einbau und rechtzeitiger Disposition. Nachträgliche Einbauten verursachen zusätzliche Material- und Montagekosten. Die Preise beinhalten die Nebenkosten für Fahrgestell-Vorfracht und Zulassungsdokumente. Technische Änderungen bleiben vorbehalten, soweit die Produktqualität insgesamt gleichwertig bleibt oder verbessert wird und der Verwendungszweck nicht beeinträchtigt wird. **Die Preisliste gilt für Bestellungen ab 01.01.2013.** Druckfehler und Irrtümer vorbehalten.

¹Die Masse im fahrbereiten Zustand beinhaltet: Fahrer (75 kg), gefüllter Kraftstofftank, 100 Liter Frischwasser, gefüllte Gasflaschen, Werkzeug und Reserverad. Durch den Einbau von Sonderausstattung und Zubehör können sich Leergewicht und Abmessungen verändern. Alle Maß- und Gewichtsangaben entsprechen dem Kenntnisstand zum Zeitpunkt der Drucklegung. Abweichungen +/- 5 % sind möglich und als zulässig vereinbart.

